



Vilnius, 2026 m. kovo 26 d.

UAB „Jurbarko vandenys“

*2025 m. finansinių ataskaitų rinkinys,
nepriklausomo auditoriaus išvada*



NEPRIKLAUSOMO AUDITORIAUS IŠVADA

UAB „Jurbarko vandenys“ akcininkui

Išvada dėl finansinių ataskaitų audito

Nuomonė

Mes atlikome UAB „Jurbarko vandenys“ įmonės (toliau – Įmonės) finansinių ataskaitų, kurias sudaro 2025 m. gruodžio 31 d. balansas ir tą dieną pasibaigusių metų pelno (nuostolių) ataskaita, pinigų srautų ataskaita, nuosavo kapitalo pokyčių ataskaita, aiškinamasis raštas, įskaitant reikšmingų apskaitos metodų santrauką, auditą.

Mūsų nuomone, pridėtos finansinės ataskaitos visais reikšmingais atžvilgiais teisingai pateikia Įmonės 2025 m. gruodžio 31 d. finansinę padėtį ir tą dieną pasibaigusių metų finansinius veiklos rezultatus ir pinigų srautus pagal Lietuvos finansinės atskaitomybės standartus.

Pagrindas nuomonei pareikšti

Auditą atlikome pagal tarptautinius audito standartus (toliau – TAS). Mūsų atsakomybė pagal šiuos standartus išsamiai apibūdinti šios išvados skyriuje „Auditoriaus atsakomybė už finansinių ataskaitų auditą“. Mes esame nepriklausomi nuo Įmonės pagal Tarptautinių apskaitos specialistų etikos standartų valdybos išleistą Tarptautinį apskaitos profesionalų etikos kodeksą (įskaitant tarptautinius nepriklausomumo standartus) (toliau – TASESV kodeksas) ir Lietuvos Respublikos finansinių ataskaitų audito ir kitų užtikrinimo paslaugų įstatymo reikalavimus, susijusius su auditu Lietuvos Respublikoje. Mes taip pat laikomės kitų etikos reikalavimų, susijusių su Lietuvos Respublikos finansinių ataskaitų audito ir kitų užtikrinimo paslaugų įstatymu ir TASESV kodeksu. Mes tikime, kad mūsų surinkti audito įrodymai yra pakankami ir tinkami mūsų nuomonei pagrįsti.

Kita informacija

Kitą informaciją sudaro informacija, pateikta Įmonės vadovybės ataskaitoje, tačiau ji neapima finansinių ataskaitų ir mūsų auditoriaus išvados apie jas. Vadovybė yra atsakinga už kitos informacijos pateikimą.

Mūsų nuomonė apie finansines ataskaitas neapima kitos informacijos ir mes nepateikiame jokios formos užtikrinimo išvados apie ją, išskyrus kaip nurodyta toliau.

Atliekant finansinių ataskaitų auditą, mūsų atsakomybė yra perskaityti kitą informaciją ir apsvarstyti, ar yra reikšmingų neatitikimų informacijai, pateiktai finansinėse ataskaitose, arba mūsų žinioms, pagrįstoms atliktu auditu, ir ar ji yra kitaip reikšmingai iškraipyta. Jeigu remdamiesi atliktu darbu pastebime reikšmingą kitos informacijos iškraipymą, mes turime atskleisti šį faktą. Mes neturime su tuo susijusių pastebėjimų.

Mes taip pat privalome įvertinti, ar Įmonės vadovybės ataskaitoje pateikta finansinė informacija atitinka tų pačių finansinių metų finansines ataskaitas bei ar vadovybės ataskaita buvo parengta laikantis taikomų teisinių reikalavimų. Mūsų nuomone, pagrįsta finansinių ataskaitų audito metu atliktu darbu, visais reikšmingais atžvilgiais:

- Įmonės vadovybės ataskaitoje pateikti finansiniai duomenys atitinka tų pačių finansinių metų finansinių ataskaitų duomenis; ir
- Įmonės vadovybės ataskaita, išskyrus reikalavimus dėl į vadovybės ataskaitą įtrauktos informacijos tvarumo klausimais, buvo parengta laikantis LR įmonių ir įmonių grupių atskaitomybės įstatymo reikalavimų.

Vadovybės ir už valdymą atsakingų asmenų atsakomybė už finansines ataskaitas

Vadovybė yra atsakinga už šių finansinių ataskaitų parengimą ir teisingą pateikimą pagal Lietuvos finansinės atskaitomybės standartus ir tokią vidaus kontrolę, kokia, vadovybės nuomone, yra būtina finansinėms ataskaitoms parengti be reikšmingų iškraipymų dėl apgaulės ar klaidos.

Rengdama finansines ataskaitas vadovybė privalo įvertinti Įmonės gebėjimą tęsti veiklą ir atskleisti (jei būtina) dalykus, susijusius su veiklos tęstinumu ir veiklos tęstinumo apskaitos principo taikymu, išskyrus tuos atvejus, kai vadovybė ketina likviduoti Įmonę ar nutraukti veiklą arba neturi kitų realių alternatyvų, tik taip pasielgti.



Už valdymą atsakingi asmenys privalo prižiūrėti Įmonės finansinių ataskaitų rengimo procesą.

Auditoriaus atsakomybė už finansinių ataskaitų auditą

Mūsų tikslas yra gauti pakankamą užtikrinimą dėl to, ar finansinės ataskaitos kaip visuma nėra reikšmingai iškraipytos dėl apgaulės ar klaidos, ir išleisti auditoriaus išvadą, kurioje pateikiama mūsų nuomonė. Pakankamas užtikrinimas – tai aukšto lygio užtikrinimas, o ne garantija, kad reikšmingą iškraipymą, jeigu jis yra, visada galima nustatyti per auditą, kuris atliekamas pagal TAS. Iškraipymai, kurie gali atsirasti dėl apgaulės ar klaidos, laikomi reikšmingais, jeigu galima pagrįstai numatyti, kad atskirai ar kartu jie gali turėti didelės įtakos vartotojų ekonominiams sprendimams, priimamiems remiantis finansinėmis ataskaitomis.

Atlikdami auditą pagal TAS, viso audito metu priėmėme profesinius sprendimus ir laikėmės profesinio skepticizmo principo. Mes taip pat:

- Nustatėme ir įvertinome finansinių ataskaitų reikšmingo iškraipymo dėl apgaulės arba klaidų riziką, suplanavome ir atlikome procedūras kaip atsaką į tokią riziką ir surinkome pakankamų tinkamų audito įrodymų mūsų nuomonei pagrįsti. Reikšmingo iškraipymo dėl apgaulės neaptikimo rizika yra didesnė nei reikšmingo iškraipymo dėl klaidų neaptikimo rizika, nes apgaule gali būti sukčiavimas, klastojimas, tyčinis praleidimas, klaidingas aiškinimas arba vidaus kontrolių nepaisymas.
- Supratome su auditu susijusias vidaus kontroles, kad galėtume suplanuoti konkrečiomis aplinkybėmis tinkamas audito procedūras, o ne tam, kad galėtume pareikšti nuomonę apie Įmonės vidaus kontrolės veiksmingumą.
- Įvertinome taikomų apskaitos metodų tinkamumą ir vadovybės atliktų apskaitinių vertinimų bei su jais susijusių atskleidimų pagrįstumą.
- Padarėme išvadą dėl taikomo veiklos tęstinumo apskaitos principo tinkamumo ir dėl to, ar, remiantis surinktais įrodymais, egzistuoja su įvykiais ar sąlygomis susijęs reikšmingas neapibrėžtumas, dėl kurio gali kilti reikšmingų abejonių dėl Įmonės gebėjimo tęsti veiklą. Jeigu padarėme išvadą, kad toks reikšmingas neapibrėžtumas egzistuoja, auditoriaus išvadoje privalome atkreipti dėmesį į susijusius atskleidimus finansinėse ataskaitose arba, jeigu tokių atskleidimų nepakanka, turime modifikuoti savo nuomonę. Mūsų išvados pagrįstos audito įrodymais, kuriuos surinkome iki auditoriaus išvados datos. Tačiau, būsimi įvykiai ar sąlygos gali lemti, kad Įmonė negalės toliau tęsti savo veiklos.
- Įvertinome bendrą finansinių ataskaitų pateikimą, struktūrą ir turinį, įskaitant atskleidimus, ir tai, ar finansinėse ataskaitose pateikti pagrindžiantys sandoriai ir įvykiai taip, kad atitiktų teisingo pateikimo koncepciją.

Mes, be visų kitų dalykų, privalome informuoti už valdymą atsakingus asmenis apie audito apimtį ir atlikimo laiką bei reikšmingus audito pastebėjimus, įskaitant svarbius vidaus kontrolės trūkumus, kuriuos nustatėme audito metu.

Vilnius, 2026 m. kovo 26 d.

UAB Apskaitos ir mokesčių konsultacijos
Audito įmonės pažymėjimo Nr. 001522

Atsakingas auditorius
Dainius Vaičekonis
Auditoriaus pažymėjimo Nr. 310

UŽDAROSIOS AKCINĖS BENDROVĖS „JURBARKO VANDENYS“ 2025 METŲ VEIKLOS ATASKAITA (VADOVYBĖS ATASKAITA)

1. Bendrovės būklės, valdysenos apžvalga, investicinės veiklos ir plėtros apžvalga

UAB „Jurbarko vandenys“ (toliau – Bendrovė) – vandens tiekimo, nuotekų tvarkymo ir paviršinių nuotekų paslaugas teikianti bendrovė, eksploatuojanti Jurbarko miesto bei rajono vandentiekio, nuotekų ir paviršinių nuotekų tinklus bei jų priklausinius. Bendrovės tikslas – teikti kokybiškas vandens tiekimo, nuotekų tvarkymo ir paviršinių nuotekų tvarkymo paslaugas vartotojams, užtikrinant jų prieinamumą visiems gyventojams, įmonėms ir organizacijoms, patiriant mažiausias išlaidas ir padarant minimalią žalą aplinkai.

Bendrovė valdoma visuotinio akcininkų susirinkimo. Stebėtojų taryba ir valdyba nesudaromos. Vienasmenis valdymo organas – Bendrovės vadovas – direktorius. Bendrovės akcijos 100 procentų priklauso Jurbarko rajono savivaldybei.

2024 m. sausio 5 d. Jurbarko rajono savivaldybės mero potvarkiu Nr. P7-3 „Dėl Dainiaus Večersko paskyrimo“ Bendrovės direktoriumi nuo 2024 m. sausio 9 d. yra paskirtas Dainius Večerskas.

Darbuotojų skaičius ataskaitiniais metais sumažėjo. Metų pabaigoje Bendrovėje dirbo 64 darbuotojai.

Bendrovės veiklos pobūdis ataskaitiniais metais nesikeitė. Kaip ir anksčiau paslaugos teiktos Jurbarko ir Smalininkų miestų bei Eržvilko, Girdžių, Šimkaičių, Jurbarkų, Skirsnemunės, Juodaičių, Seredžiaus, Veliuonos, Raudonės ir Viešvilės seniūnijų gyventojams, kuriose eksploatuotos dvi vandenvietės Jurbarko ir Smalininkų miestuose bei 35 vandenvietės Viešvilės, Kazikėnų, Eržvilko, Vadžgirio, Pašaltuonio, Lybiškių, Žindaičių, Skirsnemunės, Pilies I (Vytėnų), Kartupių, Paskynų, Vilniškių, Rutkiškių, Pavidaujo, Juodaičių, Stakių, Pasnietalio, Pupkaimio, Raudonės, Grauzėnų, Raudonėnų, Veliuonos, Klangių, Gricių, Tamošių, Seredžiaus, Klausučių, Armeniškių, Belvederio, Šimkaičių, Griaužų, Paulių, Girdžių, Gedžių ir Vencloviškių kaimuose. Taip pat buvo eksploatuojami ir valymo įrenginiai su priklausiniais Jurbarko ir Smalininkų miestuose bei dar 12-oje gyvenviečių: Viešvilėje, Girdžiuose, Lybiškiuose, Eržvilke, Veliuonoje, Klausučiuose, Baltraitiškėse, Pauliuose, Šimkaičiuose, Pilies I k., Seredžiuje ir Skirsnemunėje.

Bendrovės jėgomis savivaldybės teritorijoje metų pabaigoje buvo eksploatuojamos: 37 vandenvietės bei 14 valymo įrenginių, apie 309,7 km vandentiekio vamzdynų ir apie 157,2 km nuotekų tinklų, 72 arteziniai gręžiniai ir 49 nuotekų perpumpavimo stotys, kuriose instaliuota 93 vnt. siurblių.

Nuo 2024 m. rugsėjo 1 d. Bendrovė yra paskirta paviršinių nuotekų tvarkytoja Jurbarko mieste ir rajone. Per 2024 m. Bendrovei patikėjimo teise buvo perduota eksploatuoti 9,7 km paviršinių nuotekų tinklų Jurbarko mieste ir rajone. Per 2025 m. papildomai patikėjimo teise buvo perduota 5,84 km paviršinių nuotekų tinklų Jurbarko mieste ir rajone. Bendras eksploatuojamų paviršinių nuotekų tinklų ilgis 2025 m. pabaigoje buvo 15,54 km.

2. 2025 m. Bendrovės vykdytos investicinės veiklos apžvalga

- **Projektas „Vandens gerinimo įrenginių ir vandens gręžinio įrengimas Kniečių k., Šimkaičių sen.“.** Viešąjį pirkimą darbams atlikti laimėjo UAB „Eigesa“. Darbų vertė 123,59 tūkst. Eur. Per 2024 m. buvo atlikta darbų už 90 tūkst. Eur. Buvo išgręžtas 141 m gręžinys, pastatyti vandens gerinimo įrenginiai. Iki 2025 m. rugsėjo mėnesio buvo atlikti visi baigiamieji vandens gerinimo įrenginių derinimo ir paleidimo darbai. Iki 2025 m. pabaigos vykdytos statybos užbaigimo procedūros. Projektu išspręsta įsisenėjusi Šimkaičių miestelio geriamojo vandens tiekimo problema.

- **Projektas „Vandentvarkos paslaugų prieinamumo didinimas Jurbarko rajono savivaldybėje“ Nr. 27-202-P-0001.** Pagal šį projektą bus vykdomos šios veiklos:

- Centralizuotų nuotekų surinkimo tinklų plėtra Girdžių gyvenvietėje (Liepų al. ir Gudelių g.) (~ 0,55 km), prie kurių numatoma prijungti ne mažiau kaip 13 būstų;
- Centralizuotų geriamojo vandens tiekimo tinklų plėtra Girdžių gyvenvietėje (Liepų al. ir Gudelių g.) (~ 0,54 km), prie kurių numatoma prijungti ne mažiau kaip 13 būstų;
- Centralizuotų nuotekų surinkimo tinklų plėtra Smalininkų gyvenvietėje (Nemuno g. 47 ir 49) (~ 0,11 km), prie kurių numatoma prijungti ne mažiau kaip 3 būstus;
- Centralizuotų nuotekų surinkimo tinklų plėtra Seredžiaus gyvenvietėje (Palemono ir Piliakalnio g.) (~ 1,3 km), prie kurių numatoma prijungti ne mažiau kaip 30 būstų;
- Girdžių gyvenvietės nuotekų valymo įrenginių rekonstrukcija (1 vnt.).

Šiam projektui vykdyti per 2025 metus buvo užbaigtas rengti investicijų projektas ir pradėti Smalininkų mstl. nuotekų tinklų projektavimo darbai. 2025 m. spalio 29 d. pasirašyta finansavimo sutartis. 2026 m. planuojame pradėti likusių, projekte numatytų objektų, projektavimo darbus. Tikimasi iki metų galo nupirkti ir rangos darbus. Investicijos būtų vykdomos gavus ES ir (ar) savivaldybės finansavimą. Preliminari planuojama investicijų suma 1 343,06 tūkst. Eur.

- **Projektas „Nuotekų tvarkymo infrastruktūros pajėgumų plėtra Tauragė+ FZ“.** Pagal šį projektą bus rekonstruojami dumblo džiovinimo įrenginiai Tauragės mieste. Įgyvendinus projektą, Šilalės r., Pagėgių ir Jurbarko r. savivaldybėse veikiančiose vandenvalos įmonių nuotekų valyklose susidaręs perteklinis dumbblas būtų vežamas į UAB „Tauragės vandenys“ dumblo perdirbimo cechą, kur būtų išdžiovinintas ir suspaustas į granules. Toliau dumblo granulės būtų vežamos deginti. Kad šis projektas būtų sėkmingai įvykdytas, kiekvienoje savivaldybėje veikiančioje vandenvalos įmonėje reikia paruošti perteklinio dumblo apdorojimo technologinį procesą taip, kad dumblo koncentracija, sausumas ir kitos savybės atitiktų tam tikrus nustatytus reikalavimus. Kad būtų įvykdyti šie reikalavimai, kiekvienai įmonei yra paskirtas papildomas finansavimas. Šiuo projektu Bendrovė planuoja įsigyti:

- 2 dekanterines centrifūgas;
- dumblo tankintuvą;
- asenizacinį automobilį;
- dumblo transportavimo liniją;
- savivartę puspriekabę;
- ekskavatorių;
- 100 kW galingumo saulės jėgainę.

Įvykdžius šias investicijas, dumblo tvarkymo technologinis procesas būtų sutvarkytas taip, kad perteklinio dumblo savybės atitiktų keliamus reikalavimus tolimesniam jo apdorojimui. 2025 m. buvo rengiama dokumentacija dumblo tvarkymo įrangos įsigijimo procedūroms organizuoti. Bendra viso projekto vertė 21,48 mln. Eur. Jurbarko rajono savivaldybei tenkanti dalis – 5,83 mln. Eur (4,96 mln. Eur - ES lėšos, 0,88 mln. Eur - nuosavos lėšos). Planuojamos investicijos būtų vykdomos gavus ES ir (ar) savivaldybės finansavimą. Preliminari investicijų suma, tenkanti Bendrovei - 886,36 tūkst. Eur.

- **Vandens bokšto Jurbarko mieste rekonstrukcija.** Viešąjį pirkimą darbams atlikti laimėjo UAB „Aukstata“. Sutarties vertė – 189 493 Eur be PVM. Beveik visi darbai atlikti per 2025 m. 2026 m. bus vykdomos statybos užbaigimo procedūros. Rekonstrukcijos metu atlikti šie darbai: statinio laikančiųjų konstrukcijų įrengimas, esamų susidėvėjusių atitvarinių laikančiųjų gelžbetoninių konstrukcijų bei metalinių laiptų su aikštelėmis atnaujinimas, vandens rezervuaro hidroizoliacijos pakeitimas, vandens tiekimo esamo rūdijančio plieno vamzdžio pakeitimas į naują nerūdijančio plieno vamzdį, naujos elektros sistemos įrengimas, apšvietimo sistemos atnaujinimas, nuogrindos aplink pastatą įrengimas. Darbai atlikti Bendrovės ir Jurbarko rajono savivaldybės biudžeto lėšomis.

Jurbarko rajono savivaldybės mero 2025 m. vasario 5 d. potvarkiu Nr. V3-37 „Dėl uždarnosios akcinės bendrovės „Jurbarko vandenys“ 2025–2029 metų geriamojo vandens tiekimo, nuotekų tvarkymo ir paviršinių nuotekų tvarkymo veiklos plano patvirtinimo“ patvirtintas Bendrovės

geriamojo vandens tiekimo, nuotekų tvarkymo ir paviršinių nuotekų tvarkymo veiklos planas 2025–2029 metams (toliau – Planas). Vadovaujantis patvirtintu Planu, per ataskaitinius metus buvo įvykdytos tokios priemonės – įsigytas ilgalaikis turtas (lentelė Nr. 1):

Lentelė Nr. 1

Eil. Nr.	Turto grupė	Suma, Eur
1.	Kompiuterinė technika	4009,09
2.	Siurbliai	6964,93
3.	Automobilis	12099,17
4.	Programinė įranga	11456,73
5.	Kitas ilgalaikis turtas	16199,90
	Viso:	50729,82

3. Finansinių veiklos rezultatų informacija, suteiktų paslaugų kiekių informacija, abonentų tarnybos veiklos apžvalga, aplinkosaugos, finansinių rodiklių suvestinė ir kita aktuali bendrovės veiklos informacija

Kaip Bendrovė užbaigė ataskaitinius metus, atspindi pateiktoje Metinės finansinės atskaitomybės ataskaitoje už 2025 m. – balanse, pelno (nuostolio), pinigų srautų, nuosavo kapitalo pokyčių ataskaitose bei pridedamame aiškinamajame rašte prie 2025 m. finansinės atskaitomybės.

4. Kiekinių, kokybinių, vadybinių ir finansinių rodiklių apžvalga

4.1. Paslaugų kiekiai

Paslaugų kiekių rodiklių suvestinėje lentelėje Nr. 2 pateikiamos pagrindinių naudojamų rodiklių reikšmės, kurios atspindi Bendrovės veiklą 2022–2025 m.

Lentelė Nr. 2

Eil. Nr.	Rodikliai	Mat. vnt.	2025	2024	2023	2022
1.	Išgauto požeminio vandens kiekis	tūkst. m ³	863,4	900,3	875,7	876,5
2.	Paruošto geriamojo vandens kiekis	tūkst. m ³	841,2	882,6	859,3	859,4
3.	Patiekto geriamojo vandens kiekis, iš jo:	tūkst. m ³	845,8	882,6	859,3	859,4
3.1.	patiekto daugiabučiams namams, iš jo:	tūkst. m ³	192,28	227,7	229,55	244,7
3.1.1.	karšto vandens ruošimui	tūkst. m ³	29,04	50,7	53,06	55,9
4.	Parduoto geriamojo vandens kiekis, iš jo:	tūkst. m ³	650,6	655,4	652,8	675,5
4.1.	vartotojams, iš jo:	tūkst. m ³	438,7	476,7	476,9	480,7
4.1.1.	daugiabučiuose namuose, iš jo:	tūkst. m ³	174,8	207	206,8	216,6
4.1.1.1.	karšto vandens ruošimui	tūkst. m ³	26,4	46,1	47,8	49,5
4.1.2.	individualiuose namuose	tūkst. m ³	263,8	269,7	270,1	264,1
4.2.	abonentams, iš jo:	tūkst. m ³	211,9	178,7	176	194,8
4.2.1.	karšto vandens tiekėjams	tūkst. m ³	29,7	5,9	5	5,2
5.	Neapskaičiuotas vandens kiekis, iš jo:	Proc.	24,6	27,2	25,5	22,9
5.1.	gavybos procese ir tinkluose	Proc.	22,6	24,9	22,9	19,7
5.2.	daugiabučiuose namuose, iš jo:	Proc.	2,0	2,3	2,6	3,2
5.2.1.	skirtumas daugiabučiuose tarp įvadinės ir apskaitos butuose	Proc.	9,1	9,1	9,9	11,5

Eil. Nr.	Rodikliai	Mat. vnt.	2025	2024	2023	2022
5.3.	karšto vandens skirtumas	Proc.	9,1	9,1	9,9	11,4
6.	Surinktas nuotekų kiekis, iš jo:	tūkst. m ³	784,8	867	931,2	909,2
6.1.	buitinių ir gamybinių nuotekų	tūkst. m ³	783,5	865,6	930,3	908,3
6.2.	paviršinių nuotekų, kai paviršinių nuotekų surinkimo turtas neatskirtas nuo buitinės kanalizacijos	tūkst. m ³	-	-	-	-
6.3.	surenkamų asenizacijos transporto priemonėmis	tūkst. m ³	1,3	1,4	0,9	0,9
7.	Išvalytas nuotekų kiekis	tūkst. m ³	784,8	865,6	931,2	909,3
8.	Sausinimui skirtas dumblo kiekis	tūkst. m ³	-	-	-	-
9.	Apmokėta už nuotekų tvarkymo kiekį, iš jo:	tūkst. m ³	494,4	479,6	480,4	508,6
9.1.	iš vartotojų, iš jo:	tūkst. m ³	324,6	352,1	349	359,8
9.1.1.	daugiabučiuose namuose, iš jo:	tūkst. m ³	171	201,8	202,00	212,1
9.1.1.1.	karšto vandens nuotekos	tūkst. m ³	26,4	46,1	47,8	49,5
9.1.2.	individualiuose namuose	tūkst. m ³	153,6	151,3	147	147,7
9.2.	iš abonentų už surinkimą, iš jo:	tūkst. m ³	169,8	127,5	131,4	148,8
9.2.1.	iš abonentų už valymą	tūkst. m ³	169,8	127,9	131,4	148,8
9.2.2.	iš abonentų už nuotekų dumblo tvarkymą	tūkst. m ³	169,8	127,9	131,4	148,8
9.3.	iš sezoninių abonentų	tūkst. m ³	-	-	-	-
9.4.	už paviršines nuotekas	tūkst. m ³	-	-	-	-
10.	Neapskaitytas nuotekų kiekis, iš jo:	Proc.	36,7	44,6	48,4	44,0
10.1.	nuotekų infiltracija tinkluose ir tvarkymo procese	Proc.	34,0	41,6	45,4	40,4
10.2.	vandens nuostolių nuotekos daugiabučiuose namuose	Proc.	2,7	3,0	3,0	3,6
10.3.	karšto vandens tarp įvadinės ir apskaitos butuose skirtumas	Proc.	9,1	9,1	9,9	11,4
11.	Surinkta paviršinių nuotekų, kai paviršinių nuotekų tvarkymo turtas atskirtas nuo buitinių nuotekų tvarkymo turto, iš jo:	tūkst. m ³	540,0	124,2	-	-
11.1.	išvalytas paviršinių nuotekų kiekis	tūkst. m ³	-	-	-	-
11.2.	apmokėta už paviršinių nuotekų tvarkymo kiekį	tūkst. m ³	-	-	-	-
11.3.	neapskaitytas paviršinių nuotekų kiekis	Proc.	100	100	0,0	0,0

2025 m. kiekiniai Bendrovės rodikliai labai nesiskyrė nuo ankstesnių metų. Išgauta 36,90 tūkst. m³ arba 4,27 proc. mažiau geriamojo vandens (2024 m. – 900,30 tūkst. m³, o 2025 m. – 863,40 tūkst. m³). 2025 m. 4,80 tūkst. m³ arba 0,73 proc. parduota mažiau geriamojo vandens (2024 m. – 655,40 tūkst. m³, o 2025 m. – 650,60 tūkst. m³). Ši tendencija tęsiasi jau keletą metų iš eilės. Ženklus parduoto vandens kritimas buvo 2023 m. 2026 m. Bendrovė tikisi geresnių geriamojo vandens pardavimo rezultatų. Efektyviau pradėjo dirbti UAB „Lukšių pieninė“, kas daro geras prielaidas augti planuojamoms Bendrovės pajamoms. Deja, bet apie privačių klientų segmentą to pasakyti negalima.

2025 m. buvo geresnis neapskaityto vandens kiekio rodiklis. 2025 m. šis rodiklis buvo 24,60 proc., o 2024 m. nuostolis siekė 27,20 proc.

Apžvelgiant nuotekų kiekinius rodiklius, reikia pastebėti, kad dėl sausesnių metų buvo išvalyta 80,80 tūkst. m³ arba 10,29 proc. mažiau nuotekų (2024 m. – 865,60 tūkst. m³, o 2025 m. – 784,80 tūkst. m³). 2025 m. už 14,80 tūkst. m³, arba 3,09 proc. didesnę išvalytų nuotekų kiekį gautos pajamos (2024 m. – 479,60 tūkst. m³, o 2025 m. – 494,40 tūkst. m³).

Kuo 2025 m. buvo išskirtiniai nuo kitų kalendorinių metų? Buvo išspręsta daugiau nei dešimties metų problema dėl karšto vandens ruošimo ir jam naudojamo šalto vandens. Per 2025 m. AB „Kauno energija“ karšto vandens gamybą pilnai perėmė į savo rankas t. y. visuose Jurbarko mieste esančiuose daugiabučiuose namuose įrengė jai priklausančius vandens apskaitos prietaisus ir nuo 2025 m. lapkričio – gruodžio mėn. iš Bendrovės perka šaltą vandenį namo įvade ir jį paruošus tiekia daugiabučių namų gyventojams. Iki tol buvo naudojami seni vandens apskaitos prietaisai, kurie, galimai, rodė netikslius sunaudoto karšto vandens duomenis. Parduodama vandenį įvade Bendrovė nepatiria galimai atsirandančių nuostolių dėl vidaus tinklų problemų ar dėl gyventojų nesavalaikio sunaudoto karšto vandens deklaravimo. Kiekine prasme aukščiau pateiktoje lentelėje matosi parduodamo vandens kiekiniai pokyčiai. Vanduo, skirtas karštam vandeniui ruošti, persikėlė į juridiniams asmenims parduoto vandens kiekį, mažindamas kiekinius skaičius daugiabučių namų eilutėje.

4.2. Tiekiamo geriamojo vandens kokybės, surenkamų nuotekų ir paviršinių nuotekų išvalymo rodikliai

Peržvelgiant vandens kokybės rodiklius, pagal Jurbarko mieste ir gyvenvietėse vandentiekio skirstomuoju tinklu viešai tiekiamo geriamojo vandens programinės priežiūros 2025 m. planą, kuris suderintas su Valstybinės maisto ir veterinarijos tarnybos Priežiūros departamento Klaipėdos apygardos priežiūros skyriumi, vandens bakteriologiniai tyrimai atliekami 4 kartus metuose Jurbarko miesto vandenvietėje ir vieną kartą per ketvirtį Jurbarko miesto vandens bokšte bei kaimų vandenvietėse, 18 visuomeninių objektų bei 32 vartotojų čiaupuose. Bakteriologiniai tyrimai atliekami sekantiems parametrams: koliforminėms bakterijoms, žarninėms lazdelėms (*E.coli*), žarniniams enterokokams ir kolonijas sudarančių vienetų skaičiui. 2025 m. bakteriologinės taršos tyrimo bandiniuose neužfiksuota.

Kazikėnų vandenvietėje natrio ir chlorido rodikliai viršija normą. Pavidaujo vandenvietėje sulfato rodiklis neatitinka normų. Skirsnemunėje – natrio rodiklis. Pupkaimyje – geležies, amoniako, drumstumo rodikliai neatitinka normų. Šimkaičiuose drumstumo rodiklis yra blogas. Padidėję ir neatitinkantys HN 24:2017 reikalavimų tyrimų rezultatai pateikti ataskaitos prieduose pateiktoje lentelėje. Visi kiti rodikliai atitinka HN 24:2017 reikalavimus (žr. 4 priedą). 2026 m. Bendrovė yra numačiusiu įrengti vandens gerinimo įrenginius Pupkainio ir Pasnietalio vandenvietėse.

Jurbarko rajone veikia 14 nuotekų valyklų. Nuotekų išvalymo kokybė yra gera, visose valyklose numatyti metiniai nuotekų išvalymo rodikliai yra pasiekti (žr. 5 priedą).

Paviršinių nuotekų išvalymo kokybė yra gera. Numatyti metiniai nuotekų išvalymo rodikliai pasiekti (žr. 6 priedą).

Ataskaitos prieduose yra pateikiama detalesnė informacija apie geriamojo vandens realizaciją pagal vandenvietes (žr. 1 priedą), nuotekų surinkimą ir realizaciją pagal valymo įrenginius (žr. 2 priedą), vandens nuostolių palyginamieji rodikliai (žr. 3 priedą), pagrindinių vandens kokybės parametrų rezultatai pagal vandenvietes (žr. 4 priedą), pagrindiniai nuotekų išvalymo rodikliai pagal nuotekų valyklas (žr. 5 priedą) ir paviršinių nuotekų išvalymo rodikliai (žr. 6 priedą).

4.3. Abonentų tarnybos veiklos apžvalga

Apžvelgiant abonentų tarnybos veiklą, reikia pažymėti, kad 2025 m. pabaigoje Bendrovė buvo sudariusi 9 347 tiesioginio atsiskaitymo sutartis su fiziniais ir juridiniais asmenimis. Ataskaitiniu laikotarpiu 52 vartotojai ir 12 abonentų tapo naujais klientais. Taip pat atnaujintos 523 geriamojo

vandens tiekimo ir nuotekų tvarkymo sutartys su fiziniais asmenimis ir 126 sutartys su juridiniais asmenimis.

Palyginti su 2024 m., 2025 m. fiksuotas bendras klientų aktyvumo sumažėjimas, kurį galėjo lemti lėtesnis nekilnojamojo turto įsigijimas, gyventojų skaičiaus mažėjimas, emigracija bei mažesnis juridinių asmenų steigimo tempas.

Bendrovės Abonentų tarnyba vykdo šalto vandens apskaitos prietaisų eksploatavimą: atlieka metrologinei patikrai pasibaigusių ar sugedusių vandens apskaitos prietaisų keitimą, naujų prietaisų įrengimą, rodmenų deklaravimo kontrolę bei kitas susijusias funkcijas. Paslaugos teikiamos individualiuose namuose, daugiabučių namų butuose/įvaduose ir įmonėse.

Per 2025 m. buvo aptarnauta 16240 vandens apskaitos prietaisų, iš jų:

- 7 369 – daugiabučių namų butuose;
- 1141 – daugiabučių namų įvaduose;
- 6 814 – individualiuose namuose;
- 916 – įmonėse.

Ataskaitiniais metais sumontuoti ir (ar) išmontuoti 1895 vandens apskaitos prietaisai, tęsiant aukštesnės metrologinės tikslumo klasės prietaisų diegimą ir metrologinei patikrai pasibaigusių ar pažeistų vandens apskaitos prietaisų keitimą.

2025 m. buvo baigtas daugiabučių namų butuose įrengtų šalto vandens, skirto karštam vandeniui ruošti, apskaitos prietaisų perdavimas AB „Kauno energija“. Perdavimo metu Bendrovė programiškai „išmontavo“ ir AB „Kauno energija“ perdavė 7100 vandens apskaitos prietaisų. Nuo perdavimo momento atsiskaitymas tarp bendrovių vykdomas pagal daugiabučio namo įvade įrengtą apskaitos prietaisą, o karštą vandenį gyventojams parduoda šilumos tiekimo bendrovė. Šis modelis leidžia sumažinti vandens netektis daugiabučiuose namuose.

Siekiant gerinti klientų aptarnavimo kokybę, 2025 m. įdiegtas centralizuotas komunikacijos su gyventojais aptarnavimo centras (apimantis skambučius, SMS, el. pašta, savitarną ir gyvą aptarnavimą), užtikrinantis operatyvesnį ir sklandesnį klientų konsultavimą. Modulis leidžia efektyviau valdyti įeinančius skambučius, sisteminti darbų paskirstymą bei stebėti jų atlikimą.

Bendrovei svarbu, kad kiekvienas klientas gautų aiškia, profesionalią ir laiku suteiktą informaciją apie teikiamas paslaugas. Bendrovės vadovui šio modulario dėka suteikta prieiga prie realaus laiko analitikos apie aptarnavimo trukmę ir kokybinius rodiklius. Tai leidžia priimti duomenimis grįstus strateginius sprendimus. Klientų aptarnavimo vadovui - tai galimybė pilnai stebėti gyventojų aptarnavimo eigą, taip pat efektyvus konfliktinių situacijų valdymas, turint išsamią konkretaus atvejo informaciją bei sistemingas darbų paskirstymas ir vykdymo kontrolė.

Komunikacijos modulis efektyviną specialistų darbą. Specialistai mato pilną kliento kreipimusi istoriją (kas, kada, koku klausimu kreipėsi ir kokią atsakymą gavo). Tai eliminuoja informacijos dubliavimąsi. Atsirado galimybė tiesiogiai iš užklauso formuoti užduotis kitiems padaliniais. Automatiniai priminimai apie terminus ir pranešimai apie atliktas užduotis leidžia informuoti klientą laiku. Sutrumpėjęs užklauso sprendimo laikas ir informacijos tikslumas tiesiogiai prisideda prie Bendrovės įvaizdžio gerinimo bei profesionalaus klientų lūkesčių valdymo. Klientams nuolat teikiama aktuali informacija Bendrovės interneto svetainėje: apie paslaugas, jų kainas, dažniausiai užduodamus klausimus, darbuotojų kontaktus ir naujienas. Operatyviam informavimui socialiniame tinkle „Facebook“ skelbiama aktuali informacija. Apie planinius vandentiekio ir nuotekų tinklų remonto darbus ar avarijas vartotojai papildomai informuojami SMS žinutėmis.

Elektroninėje savitarnos svetainėje klientai gali pateikti prašymus, užsakyti pažymą, sudaryti ir pasirašyti sutartis nuotoliniu būdu. Bendrovė aktyviai skatina klientus rinktis elektroninius mokėjimo pranešimus ir sąskaitas, bei mokėjimo pranešimus SMS formatu. 2025 m. pabaigoje 59,71 proc. vartotojų ir 100 proc. abonentų sąskaitas gavo el. paštu. Elektroninių mokėjimo pranešimų dalis per metus išaugo beveik 12 proc., o tai rodo didėjančią klientų pasitikėjimą skaitmeninėmis paslaugomis ir prisideda prie aplinkos tausojimo. Tuo pačiu, atsižvelgiant į Lygių galimybių kontrolieriaus rekomendacijas dėl vyresnio amžiaus asmenų skaitmeninės atskirties mažinimo, išlaikyta galimybė gauti popierinius mokėjimo pranešimus. 40,29 % vartotojų pasirinko

popierinius mokėjimo pranešimus. 27,55 proc. klientų naudojo „Payment Link“ atsiskaitymo galimybe. „Payment Link“ („Mokėti“ mygtuko) funkcionalumas pradėtas naudoti 2024 m., o 2025 m. jau naudojamas daugiau nei ketvirtadalis klientų - tai rodo sėkmingą Bendrovės investiciją bei gerą sprendimo pritaikomumą.

2025 m. pabaigoje 17 vartotojų atsiskaitė pagal vidutinį vandens suvartojimo normatyvą. 6 vartotojams apskaitos prietaisai neįrengti dėl avarinės vamzdinių būklės. 11 vartotojų taikytas padidintas normatyvas (koeficientas 2), nes jie atsisakė įleisti darbuotojus infrastruktūros priežiūros darbams atlikti. Dėl aktyvių kontrolės veiksmų ir raginančių priemonių 32 proc. sumažėjo vartotojų, atsiskaitančių pagal normatyvus. Per 2025 m. buvo užregistruoti 1 183 kontrolierių skubūs iškvietai, 634 šaltkalvių-santechnikų skubūs iškvietai.

2025 m. patikrų metu buvo uždeklaruota 26819,75 m³ nedeklaruoto vandens ir (ar) nuotekų bei surašyti 58 aktai dėl savavališkų pasijungimų ar kitų pažeidimų.

Abonentų tarnyba aktyviai vykdė skolų prevenciją: siuntė priminimus, įspėjimus, inicijavo teisinius procesus, perdavė bylas antstoliams bei sudarė skolos likvidavimo susitarimus. Per 2025 m. pateikti 221 skolos įspėjimas, suformuoti 129 pareiškimai teismui, iš jų 88 pateikti, pateikta 13 ieškinų, 41 byla perduota antstoliams, pasirašytas 21 skolos likvidavimo susitarimas. Palyginus 2025 m. su 2024 m., sumažėjo įspėjimų ir teisminių procesų skaičius. Nedidelis bylų perdavimo antstoliams augimas leidžia daryti išvadą, kad nemokių vartotojų skaičius išliko gana stabilus.

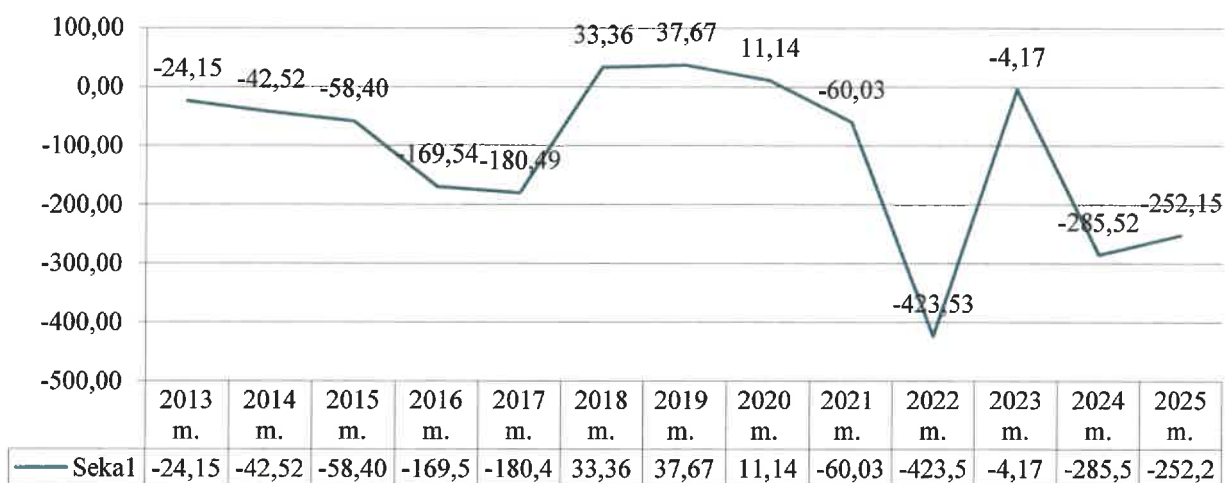
2025 m. Lietuvos metrologijos inspekcijos Vakarų regiono skyrius atliko išsamią Bendrovės naudojamų matavimo priemonių būklės ir kontrolės patikrą. Patikros metu patikrintos 26 atsitiktinai parinktos matavimo priemonės. Atlikus dokumentų ir fizinę prietaisų apžiūrą nustatyta, kad Bendrovė prietaisus naudoja nepažeisdama metrologijos srities teisės aktų reikalavimų.

4.4. Finansinių rodiklių suvestinė ir kita aktuali Bendrovės veiklos informacija

Atskaitinius 2025 m. Bendrovė baigė su 252,15 tūkst. Eur nuostoliu, palyginus su 2024 m. nuostolis yra mažesnis 33,07 tūkst. Eur arba 11,59 proc. Nuo 2013 m. Bendrovė dirbo be pelno (išskyrus 2018–2020 m. laikotarpį). Pajamų-sąnaudų dinamikoje galima pastebėti, kad nuo 2014 m. skirtumas tarp Bendrovės gaunamų pajamų ir patiriamų išlaidų pradėjo augti. 2018 m. kainodaros pagalba subalansavus patiriamų išlaidų ir pajamų santykį, Bendrovės pelno rodikliai pradėjo gerėti (žr. pav. Nr. 1). Tačiau kiekvienais metais, didėjant pastovioms išlaidoms, Bendrovės gaunamas pelnas stabilizavosi, o nuo 2020 m. pradėjo mažėti. 2022 m. Bendrovei buvo kritiniai nuostolio atžvilgiu, kadangi išsibalansavus energetinių resursų kainoms, ženkliai padidėjo išlaidos už elektros energiją. Bendrovė patyrė 423,53 tūkst. Eur nuostolį. 2023 m. padėtis energetikos srityje susitvarkė, kainos sumažėjo, kas lėmė mažesnes pastovias išlaidas ir geresnį finansinį rezultatą. 2024 m. Bendrovėje buvo keičiama darbo užmokesčio sistema, pritaikant ją prie naujų bazinių dydžių reikalavimų, todėl didžiąją dalį patirto nuostolio sudarė ši pozicija.

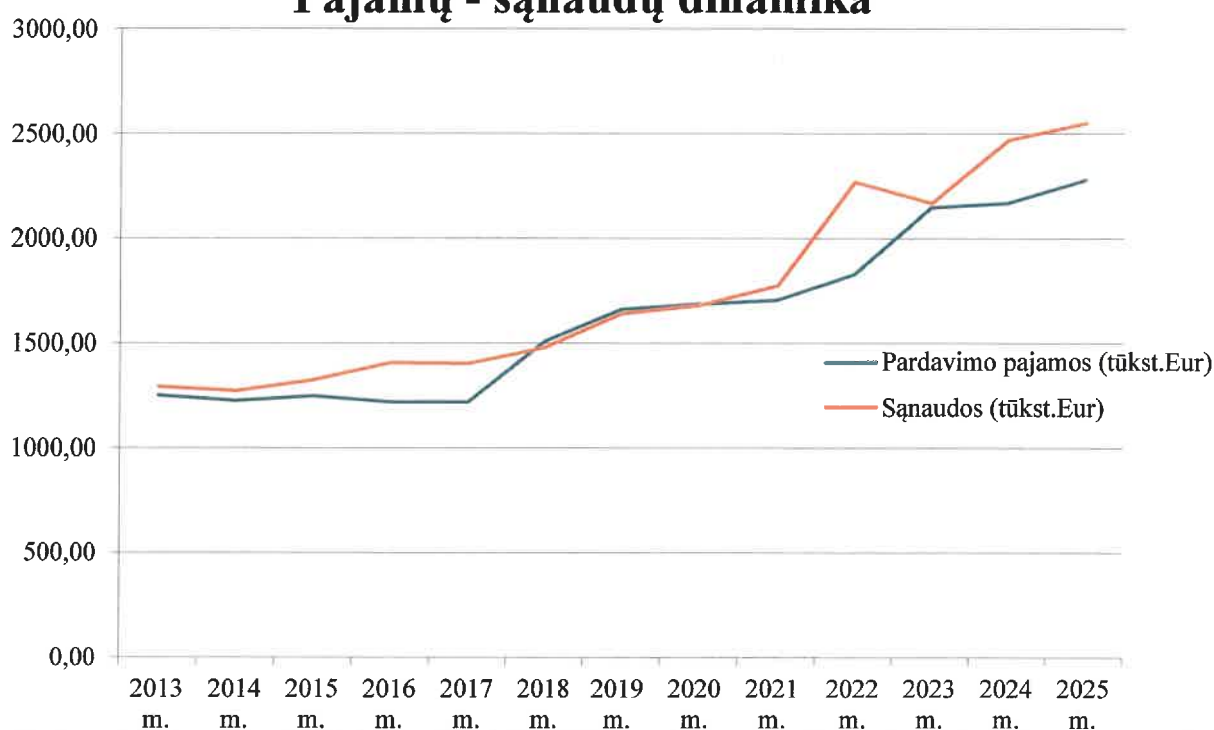
2025 m. daugelis Bendrovės išlaidų buvo sumažintos, tačiau kasmetinis MMA (minimalios mėnesinės algos) didėjimas darbo užmokesčio sąnaudas padidino. 2025 m. buvo patvirtinta nauja bazinė teikiamų paslaugų kaina, kurios pagalba 2026 m. turėtų būti subalansuotas patiriamų išlaidų ir pajamų santykis. Planuojamos pajamos turėtų pilnai padengti patiriamas išlaidas. Pajamų – sąnaudų pokyčio dinamika atvaizduota pav. Nr. 2.

Grynasis pelnas tūkst. Eur



Grafinis Bendrovės pajamų-sąnaudų už 2013–2025 m. vaizdas pateiktas 2 pav.

Pajamų - sąnaudų dinamika



Pagrindiniai faktoriai, kurie lėmė tokį Bendrovės veiklos rezultata, yra šie:

- Elektros energijos sąnaudų sumažėjimas. 2024 m. įsigydama elektros energiją Bendrovė patyrė 197,80 tūkst. Eur sąnaudų. 2025 m. šios sąnaudos sudarė 195,48 tūkst. Eur. Išlaidos už elektros energiją sumažėjo 2,32 tūkst. Eur.
- Transporto kuro sąnaudų sumažėjimas. 2024 m. įsigydama kurą patyrė 60,93 tūkst. Eur sąnaudas. 2025 m. šios sąnaudos sudarė 51,44 tūkst. Eur. Išlaidos kurui sumažėjo 9,49 tūkst. Eur.
- Nuotekų dumblo sutvarkymo sąnaudų sumažėjimas. 2024 m. – 89,44 tūkst. Eur. 2025 m. šios sąnaudos sudarė 52,11 tūkst. Eur. Skirtumas 37,33 tūkst. Eur.

- Darbo užmokesčio sąnaudų padidėjimas. 2024 m. darbo užmokesčio sąnaudos sudarė 1 354,17 tūkst. Eur. 2025 m. šios sąnaudos sudarė 1 524,35 tūkst. Eur. Skirtumas 170,18 tūkst. Eur. Darbo užmokesčio sąnaudos padidėjo dėl MMA didėjimo ir buvusių įsipareigojimų pagal galiojančią kolektyvinę sutartį su darbuotojų profesine sąjunga.

- Finansinę padėtį blogina vartotojų bei abonentų įsiskolinimas už suteiktas geriamojo vandens tiekimo bei nuotekų tvarkymo paslaugas. Neramina įsiskolinimų suma, kurios terminas yra 1 metai ir daugiau. 2025 m. gruodžio 31 d. ji sudarė 61,57 tūkst. Eur ir lyginant su 2024 m. (63,66 tūkst. Eur) šiek tiek sumažėjo. Su skolininkais nuosekliai dirbama pagal Bendrovės pasitvirtintą skolų už suteiktas paslaugas išieškojimo ir vartotojų bei abonentų tvarkos aprašą. Šitas rodiklis 2025 m. yra gerėjantis, tačiau bendra pradelstų skolų suma yra pakankamai ženkli.

- Nepakankama geriamojo vandens tiekimo, nuotekų tvarkymo ir paviršinių nuotekų tvarkymo kaina. Nuo 2025 m. gruodžio 1 d. yra įsigaliojusi nauja bazinė geriamojo vandens tiekimo, nuotekų tvarkymo ir paviršinių nuotekų tvarkymo kaina. Palyginus su prieš tai galiojančia kaina ji padidėjo apie 20 proc. priklausomai nuo klientų kategorijos. Bendrovė tikisi, kad padidėjusios pajamos dėl didesnės kainos, subalansuos pajamas ir išlaidas, kas ateityje leis dirbti pelningai.

Finansinių rodiklių dinamikos lentelėje už 2022–2025 m. (lentelė Nr. 3) atspindi tam tikri Bendrovės balanso, pelno-nuostolio ataskaitos straipsniai. Paskaičiuota eilė rodiklių, kurie apibūdina Bendrovės finansinę padėtį.

Lentelė Nr. 3

Eil. Nr.	Rodikliai	2025 m.	2024 m.	2023 m.	2022 m.
1.	Darbuotojų skaičius	64	66	62	65
2.	Pardavimo pajamos (tūkst. Eur)	2280,17	2168,95	2147,3	1826,97
3.	Turtas (tūkst. Eur)	15818,24	16289,11	17027,73	17175,06
4.	Bendrasis pelnas (tūkst. Eur)	274,11	198,81	401,09	-62,57
5.	Grynasis pelnas (tūkst. Eur)	-252,15	-285,52	-4,17	-423,53
6.	Sąnaudos (tūkst. Eur)	2550,4	2469,42	2166,92	2267,72
7.	Nuosavas kapitalas (tūkst. Eur)	3120,72	3372,87	3658,39	3662,57
8.	Veiklos sąnaudos (tūkst. Eur)	495,1	445,37	371,37	330,25
9.	Debitorinis įsiskolinimas (tūkst. Eur)	304,88	219,25	244,5	224,66
10.	Trumpalaikis turtas (tūkst. Eur)	761,91	760,28	873,47	601,32
11.	Atsargos ir iškankst. mokėjimai (tūkst. Eur)	56,19	74,45	93,94	88,22
12.	Trumpalaikiai įsipareigojimai (tūkst. Eur)	378,51	338,79	250,26	320,19
13.	Įsipareigojimai (tūkst. Eur)	530,28	338,79	381,71	320,19
14.	Dotacijos (tūkst. Eur)	12167,23	12577,44	12987,63	13192,3
15.	Pirkėjų įsiskolinimas (tūkst. Eur)	299,53	216,75	236,19	192,94
16.	Bendrasis pelningumas, proc.	12,02	9,17	18,68	-3,42
17.	Grynasis pelningumas, proc.	-11,06	-13,16	-0,19	-23,18
18.	Turto grynas pelningumas, proc.	-1,59	-1,75	-0,02	-2,47
19.	Veiklos rentabilumas, proc.	-9,89	-11,56	-0,19	-18,68
20.	Nuosavo kapitalo grynas pelningumas, proc.	-8,08	-8,47	-0,11	-11,56
21.	Administracinių ir pardavimo išlaidų koeficientas, proc.	21,71	20,53	17,29	18,08
22.	Turto apyvartumas	0,14	0,13	0,13	0,11
23.	Debitorinio įsiskolinimo apyvartumas	7,48	9,89	8,78	8,13
24.	Einamojo likvidumo koeficientas	2,01	2,24	3,49	1,88

Eil. Nr.	Rodikliai	2025 m.	2024 m.	2023 m.	2022 m.
25.	Kritinio likvidumo koeficientas	1,86	2,02	3,11	1,60
26.	Bendrojo mokumo (likvidumo) koeficientas	0,25	0,26	0,27	0,27
27.	Isiskolinimo koeficientas, proc.	3,35	2,08	2,24	1,86
28.	Trumpalaikio isiskolinimo koeficientas, proc.	2,39	2,08	1,47	1,86
29.	Finansinės priklausomybės koeficientas, proc.	16,99	10,04	10,43	8,74
30.	Pardavimo pajamos, tenkančios vienam darbuotojui (tūkst. Eur)	35,63	32,86	34,63	28,11

Peržvelgiant Bendrovės finansinių rodiklių dinamiką, reikia pastebėti, kad dalis rodiklių atitinka minimalius reikalavimus. Bendrovės mokumo, likvidumo rodikliai yra geri. Kiek neramina pelningumo rodikliai, tačiau, manome, kad ateityje Bendrovei pavyks subalansuoti pajamų ir išlaidų dinamikas ir dirbti pelningai.

5. Metinėse finansinėse ataskaitose pateiktų duomenų nuorodos ir papildomi paaiškinimai

Nuorodos ir papildomi paaiškinimai apie metinėje finansinėje atskaitomybėje pateiktus duomenis pateikti aiškinamajame rašte prie 2025 m. finansinės atskaitomybės ataskaitos.

6. Bendrovės savų akcijų įsigijimo per ataskaitinį laikotarpį priežastys

Einamųjų metų pabaigoje Bendrovė turėjo 4 413 880,48 Eur (keturių milijonų keturių šimtų trylikos tūkstančių aštuonių šimtų aštuoniasdešimt eurų 48 centų) įstatinį kapitalą, kuris yra padalintas į 152 413 (vieną šimtą penkiasdešimt du tūkstančius keturis šimtus trylika) paprastųjų vardinių akcijų, kurių kiekvienos nominali vertė yra 28,96 Eur (dvidešimt aštuoni eurai 96 centai).

Bendrovė savų akcijų už užmokesį ataskaitiniais metais neįsigijo ir neperleido, todėl informacijos apie apmokėjimą bei priežastis neturi.

7. Informacija apie Bendrovės filialus ir atstovybes

Bendrovė filialų ir atstovybių neturi.

8. Informacija apie svarbius įvykius, įvykusius po finansinių metų pabaigos

Įvykių po finansinių metų pabaigos nebuvo.

9. Informacija apie Bendrovės veiklos strategijos vykdymą

Vadovaujantis Lietuvos Respublikos vietos savivaldos įstatymo 27 straipsnio 2 dalies 9 punktu, Savivaldybių turtinių ir neturtinių teisių įgyvendinimo savivaldybių valdomose įmonėse tvarkos aprašo, patvirtinto Lietuvos Respublikos Vyriausybės 2007 m. birželio 6 d. nutarimu Nr. 567 „Dėl valstybės ir savivaldybių turtinių ir neturtinių teisių įgyvendinimo akcinėse bendrovėse ir uždaroiose akcinėse bendrovėse“, 8.1 papunkčiu, Jurbarko rajono savivaldybės valdomų savivaldybės įmonių ir kontroliuojamų uždarytų akcinių bendrovių pasiektų veiklos tikslų vertinimo tvarkos aprašu, patvirtintu Jurbarko rajono savivaldybės tarybos 2018 m. gegužės 30 d. sprendimu Nr. T2-162 „Dėl Jurbarko rajono savivaldybės valdomų savivaldybės įmonių ir kontroliuojamų

uždarųjų akcinių bendrovių pasiektų veiklos tikslų vertinimo tvarkos aprašo patvirtinimo“, 2024 m. gegužės 16 d. Jurbarko rajono savivaldybės mero potvarkiu Nr. V3-240 „Dėl Jurbarko rajono savivaldybės siekiamų tikslų ir keliamų lūkesčių uždarajai akcinei bendrovei „Jurbarko vandenys“ 2024–2027 m.“ ir Jurbarko rajono savivaldybės mero 2024 m. rugsėjo 20 d. potvarkiu Nr. V3-410 patvirtinta UAB „Jurbarko vandenys“ 2024–2027 metų veiklos strategija, teikiame informaciją apie įvykdytus rodiklius už 2025 metus (žr. 7 ir 8 priedus).

10. Informacija tvarumo klausimais

Vadovaujantis LR įmonių ir įmonių grupių atskaitomybės įstatymo 41 straipsnio 13 dalimi, mažos ir vidutinės įmonės informaciją tvarumo klausimais vadovybės ataskaitoje turi pradėti teikti nuo 2028 m. sausio 1 d. ar vėliau prasidedančiais metais.

11. Informacija apie atlygio apimtį

Vadovaujantis LR įmonių ir įmonių grupių atskaitomybės įstatymo 25 straipsniu, pateikiame metinių atlygių pokyčius už paskutinius 5 metus (žr. lentelę Nr. 4).

Lentelė Nr. 4

Eil. Nr.	Pareigybės pavadinimas (darbuotojų grupės)	2025 m.		2024 m.		2023 m.		2022 m.		2021 m.	
		Darb. sk.	VDU	Darb. sk.	VDU	Darb. sk.	VDU	Darb. sk.	VDU	Darb. sk.	VDU
1.	Administracijos vadovai	3	4407	3	3873	3	2793	3	2382	3	2231
2.	Padalinių vadovai ir vyriausieji specialistai	4	2843	4	2637	3	2045	3	1852	3	1749
3.	Vandens ir nuotekų ūkio darbų vadovai	4	2057	4	1755	4	1488	4	1380	4	1239
4.	Specialistai	12	2298	12	2110	12	1689	13	1575	13	1386
5.	Šaltkalviai	18	1702	17	1486	17	1253	17	1124	15	1013
6.	Vandens tiekimo ūkio ir valymo įrenginių operatoriai	8	1827	8	1667	8	1463	8	1286	8	867
7.	Kontrolieriai	3	1393	3	1250	3	1059	3	912	3	717
8.	Valymo įrenginių prižiūrėtojai	10	1141	10	1026	10	953	10	780	10	702
9.	Pagalbiniai darbuotojai	2	536	2	462	1	1145	1	1023	1	923

12. Informacija apie finansinės rizikos valdymo tikslus, naudojamas apsidraudimo priemonės, kurioms taikoma apsidraudimo sandorių apskaita, ir Bendrovės kainų rizikos, kredito rizikos, likvidumo rizikos ir pinigų srautų rizikos mastą, kai Bendrovė naudoja finansines priemones ir kai tai yra svarbu vertinant įmonės turtą, nuosavą kapitalą, įsipareigojimus, pajamas ir sąnaudas

Bendrovė finansinių priemonių, kurios yra svarbios vertinant Bendrovės turtą, įsipareigojimus, finansinę būklę ir veiklos rezultatus, nenaudojo.

ATASKAITOS PRIEDAI:

1. Geriamojo vandens realizacija pagal vandenvietes.

2. Nuotekų realizacija pagal valymo įrenginius.
3. Vandens nuostolių palyginamieji rodikliai.
4. Pagrindinių vandens parametrų bandymų rezultatai pagal vandenvietes 2025 m.
5. Pagrindinių nuotekų parametrų rezultatai pagal nuotekų valyklas 2025 m.
6. Paviršinių nuotekų parametrų rezultatai 2025 m.
7. 2025 m. trumpalaikių veiklos strateginių tikslų vykdymas.
8. UAB „Jurbarko vandenys“ 2024–2027 m. veiklos strategijos rodiklių ataskaita už 2025 m.

Direktorius



Dainius Večerskas

GERIAMOJO VANDENS REALIZACIJA PAGAL VANDENVIETES

Eil. Nr.	Vandenvietės	Realizacija, m³		Dinamika	2024-2025
		2024	2025	(m³)	%
1	Jurbarkas	404605,80	406313,51	1707,71	0,42
	Baltraičiškė	0,00	0,00	0,00	0,00
	Rotuliai	10312,00	10619,50	307,50	2,98
2	Smalininkai	27325,27	26069,40	-1255,87	-4,60
3	Kazikėnai	483,00	504,60	21,60	4,47
4	Paskynai	3219,52	3276,00	56,48	1,75
5	Vadžgirys	5255,33	4411,16	-844,17	-16,06
6	Skirsnemunė	21959,37	20030,65	-1928,72	-8,78
7	Girdžiai	11525,07	10912,73	-612,34	-5,31
8	Pavidaujys	4688,00	5349,52	661,52	14,11
9	Žindaičiai	7412,08	6557,65	-854,43	-11,53
10	Vilniškiai	2685,14	2212,52	-472,62	-17,60
11	Eržvilkas	11020,96	10516,51	-504,45	-4,58
12	Pašaltuonys	5415,94	5463,22	47,28	0,87
13	Lybiškiai	5086,14	5953,91	867,77	17,06
14	Rutkiškiai	3131,83	2740,00	-391,83	-12,51
15	Kartupiai	4022,00	4032,00	10,00	0,25
16	Pilies I k. (Vytėnai)	8747,00	8775,48	28,48	0,33
17	Viešvilės	11008,05	11391,50	383,45	3,48
18	Gedžiai	1015,00	988,45	-26,55	-2,62
19	Juodaičiai	7619,89	7827,89	208,00	2,73
20	Stakiai	4605,56	4126,73	-478,83	-10,40
21	Raudonė	11581,84	11531,34	-50,50	-0,44
22	Graužėnai	454,00	1540,00	1086,00	239,21
23	Pasnietalys	649,00	571,00	-78,00	-12,02
24	Pupkaimis	1131,07	1006,97	-124,10	-10,97
25	Raudonėnai	4262,00	3710,00	-552,00	-12,95
26	Veluona	11932,40	11935,23	2,83	0,02
27	Klangiai	2605,31	2368,00	-237,31	-9,11
28	Griciai	5032,00	4441,00	-591,00	-11,74
29	Tamošiai	3898,00	3325,00	-573,00	-14,70
30	Seredžius	14713,63	13124,07	-1589,56	-10,80
31	Klausučiai	18772,07	19915,31	1143,24	6,09
32	Armeniškiai	3424,60	3755,90	331,30	9,67
33	Belvederis	816,57	1032,39	215,82	26,43
34	Šimkaičiai	3250,34	3782,96	532,63	16,39

Eil. Nr.	Vandenvietės	Realizacija, m ³		Dinamika	2024-2025
		2024	2025	(m ³)	%
35	Griaužai	2317,24	2044,24	-273,00	-11,78
36	Pauliai	7915,00	7107,30	-807,70	-10,20
37	Vencloviškiai	1501,99	1336,35	-165,64	-11,03
	Iš viso:	655400,00	650600,00	-4800,00	-0,73

NUOTEKŲ REALIZACIJA PAGAL VALYMO ĮRENGINIUS

Vandenvietės	Realizacija, m ³		Dinamika 2024-2025	
	2024	2025	m ³	%
Jurbarkas	379266,63	390751,61	11484,98	3,03
Baltraičiškė	1048,99	977,00	-71,99	-6,86
Smalininkai	22780,34	22936,21	155,87	0,68
Skirsnemunė	15479,21	16114,90	635,69	4,11
Girdžiai	7139,50	6473,00	-666,50	-9,34
Eržvilkas	5471,48	5181,00	-290,48	-5,31
Lybiškiai	1910,00	2404,60	494,60	25,90
Pilies I k. (Vytėnai)	2928,00	3598,00	670,00	22,88
Viešvilės	9529,66	9390,50	-139,16	-1,46
Veliuona	5396,40	5448,72	52,32	0,97
Seredžius	8325,90	8344,00	18,10	0,22
Klausučiai	16490,55	18681,57	2191,01	13,29
Šimkaičiai	2592,34	2770,90	178,56	6,89
Pauliai	1241,00	1328,00	87,00	7,01
	479600,00	494400	14800,004	3,09

VANDENS NUOSTOLIŲ PALYGINAMIEJI RODIKLIAI

Vandenvietės	2025 Vandens pakėlimas, m³	2025 Realizacija, m³	Nuostoliai			
			2025	2024	2023	2022
Jurbarkas	565289,00	416933,01	26,24	24,71	22,98	19,38
Smalininkai	29234,00	26069,40	10,83	18,11	10,51	7,10
Kazikėnai	461,00	504,60	-9,46	1,63	-21,03	-4,88
Paskynai	4427,00	3276,00	26,00	23,65	15,00	40,49
Vadžgirys	6935,00	4411,16	36,39	56,71	37,06	42,35
Skirsnemunė	25968,00	20030,65	22,86	29,47	34,19	27,91
Girdžiai	13188,00	10912,73	17,25	34,68	16,04	13,82
Pavidaujys	6063,00	5349,52	11,77	34,71	18,77	33,92
Žindaičiai	8622,00	6557,65	23,94	52,25	48,40	39,83
Vilniškiai	2282,00	2212,52	3,04	16,43	20,27	15,81
Eržvilkas	13395,00	10516,51	21,49	19,11	26,47	33,48
Pašaltuonys	6523,00	5463,22	16,25	25,49	31,71	22,98
Lybiškiai	6066,00	5953,91	1,85	20,85	24,69	21,18
Rutkiškiai	3024,00	2740,00	9,39	48,36	38,33	26,51
Kartupiai	5241,00	4032,00	23,07	30,05	23,83	17,14
Pilies I k. (Vytėnai)	11395,00	8775,48	22,99	20,90	19,40	18,56
Viešvilės	13857,00	11391,50	17,79	38,24	30,81	42,95
Gedžiai	908,00	988,45	-8,86	4,78	3,06	-8,59
Juodaičiai	10017,00	7827,89	21,85	38,30	26,94	49,67
Stakiai	8015,00	4126,73	48,51	44,26	24,43	22,62
Raudonė	14255,00	11531,34	19,11	45,16	30,68	25,97
Graužėnai	1546,00	1540,00	0,39	34,49	29,40	27,78
Pasnietalys	563,00	571,00	-1,42	5,94	19,71	24,45
Pupkaimis	1292,00	1006,97	22,06	33,19	13,40	43,87
Raudonėnai	8565,00	3710,00	56,68	44,09	43,57	32,50
Veluona	17439,00	11935,23	31,56	37,70	52,48	50,49
Klangiai	2259,00	2368,00	-4,83	-0,13	8,75	8,17
Griciai	6977,00	4441,00	36,35	32,90	37,62	40,89
Tamošiai	4968,00	3325,00	33,07	31,92	24,08	15,33
Seredžius	17173,00	13124,07	23,58	27,06	28,12	20,48
Klausučiai	23184,00	19915,31	14,10	16,92	26,35	19,82
Armeniškiai	5394,00	3755,90	30,37	29,10	26,94	27,96
Belvederis	1188,00	1032,39	13,10	34,41	31,91	40,30
Šimkaičiai	5220,00	3782,96	27,53	22,35	65,58	46,13

Vandenvietės	2025 Vandens pakėlimas, m³	2025 Realizacija, m³	Nuostoliai			
			2025	2024	2023	2022
Griaužai	2034,00	2044,24	-0,50	-0,23	7,47	7,59
Pauliai	8441,00	7107,30	15,80	31,11	8,74	17,19
Vencloviškiai	1954,00	1336,35	31,61	28,44	36,86	59,41
	863362	650600	24,64	27,30	25,46	22,89

PAGRINDINIŲ VANDENS PARAMETRŲ BANDYMŲ REZULTATAI PAGAL VANDENVIETES 2025 M.

Eil. Nr.	Vandenvietės pavadinimas	Analitės ir jų leistinos normos																	
		Geležies junginiai 0,2 mg/l		Amoniakas 0, 5 mg/l		Drumstumas 4 DV pagal formaziną		Spalva 30 mg/ 1 Pt		Manganas 50 µg/l		Natriis 200 mg/l		Boras 1,0 mg/l		Sulfatas 250 mg/l		Chloridas 250 mg/l	
		Faktas	Viršyta kartų	Faktas	Viršyta kartų	Faktas	Viršyta kartų	Faktas	Viršyta kartų	Faktas	Viršyta kartų	Faktas	Viršyta kartų	Faktas	Viršyta kartų	Faktas	Viršyta kartų	Faktas	Viršyta kartų
1	Jurbarko m.	-	-	-	-	-	-	-	-	-	-	-	-	-	-	-	-	-	-
2.	Rutkiškių	-	-	-	-	-	-	-	-	-	-	-	-	-	-	-	-	-	-
3.	Kazikėnų	-	-	-	-	-	-	-	-	-	-	360	1,8	-	-	-	-	274	1,096
4.	Girdžių	-	-	-	-	-	-	-	-	-	-	-	-	-	-	-	-	-	-
5.	Vilniškių	-	-	-	-	-	-	-	-	-	-	-	-	-	-	-	-	-	-
6.	Vadžgirio	-	-	-	-	-	-	-	-	-	-	-	-	-	-	-	-	-	-
7.	Pavidauro	-	-	-	-	-	-	-	-	-	-	-	-	-	-	260	1,04	-	-
8.	Pašaltuonio	-	-	-	-	-	-	-	-	-	-	-	-	-	-	-	-	-	-
9.	Kartupių	-	-	-	-	-	-	-	-	-	-	-	-	-	-	-	-	-	-
10.	Žindaičių	-	-	-	-	-	-	-	-	-	-	-	-	-	-	-	-	-	-
11.	Smalininkų	-	-	-	-	-	-	-	-	-	-	-	-	-	-	-	-	-	-
12.	Eržvilko	-	-	-	-	-	-	-	-	-	-	-	-	-	-	-	-	-	-
13.	Skirsnemunės	-	-	-	-	-	-	-	-	-	-	236	1,18	-	-	-	-	-	-
14.	Lybiškių	-	-	-	-	-	-	-	-	-	-	-	-	-	-	-	-	-	-
15.	Vytėnų (Pilies I k.)	-	-	-	-	-	-	-	-	-	-	-	-	-	-	-	-	-	-
16.	Viešvilės	-	-	-	-	-	-	-	-	-	-	-	-	-	-	-	-	-	-
17.	Paskynų	-	-	-	-	-	-	-	-	-	-	-	-	-	-	-	-	-	-
18.	Raudonės	-	-	-	-	-	-	-	-	-	-	-	-	-	-	-	-	-	-
19.	Pupkaimio	2,38	11,9	0,57	1,14	14,3	3,575	-	-	-	-	-	-	-	-	-	-	-	-
20.	Pasnietalio	-	-	-	-	9,8	2,45	-	-	-	-	-	-	-	-	-	-	-	-
21.	Stakių	-	-	-	-	-	-	-	-	-	-	-	-	-	-	-	-	-	-
22.	Raudonėnų(Kybartų)	-	-	-	-	-	-	-	-	-	-	-	-	-	-	-	-	-	-
23.	Graučėnų	-	-	-	-	-	-	-	-	-	-	-	-	-	-	-	-	-	-
24.	Šimkaičių	-	-	-	-	23,3	5,825	-	-	-	-	-	-	-	-	-	-	-	-
25.	Griaužų	-	-	-	-	-	-	-	-	-	-	-	-	-	-	-	-	-	-
26.	Paulių	-	-	-	-	-	-	-	-	-	-	-	-	-	-	-	-	-	-

Eil. Nr.	Vandenvietės pavadinimas	Analitės ir jų leistinos normos																	
		Geležies junginiai 0,2 mg/l		Amoniakas 0, 5 mg/l		Drumstumas 4 DV pagal formaziną		Spalva 30 mg/ 1 Pt		Manganas 50 µg/l		Natris 200 mg/l		Boras 1,0 mg/l		Sulfatas 250 mg/l		Chloridas 250 mg/l	
Faktas	Viršyta kartų	Faktas	Viršyta kartų	Faktas	Viršyta kartų	Faktas	Viršyta kartų	Faktas	Viršyta kartų	Faktas	Viršyta kartų	Faktas	Viršyta kartų	Faktas	Viršyta kartų	Faktas	Viršyta kartų		
27.	Veliuonos	-	-	-	-	-	-	-	-	-	-	-	-	-	-	-	-	-	
28.	Tamošių	-	-	-	-	-	-	-	-	-	-	-	-	-	-	-	-	-	
29.	Gricių	-	-	-	-	-	-	-	-	-	-	-	-	-	-	-	-	-	
30.	Klangių	-	-	-	-	-	-	-	-	-	-	-	-	-	-	-	-	-	
31.	Seredžiaus	-	-	-	-	-	-	-	-	-	-	-	-	-	-	-	-	-	
32.	Klausučių	-	-	-	-	-	-	-	-	-	-	-	-	-	-	-	-	-	
33.	Belvederio	-	-	-	-	-	-	-	-	-	-	-	-	-	-	-	-	-	
34.	Armeniškių	-	-	-	-	-	-	-	-	-	-	-	-	-	-	-	-	-	
35.	Gedžių	-	-	-	-	-	-	-	-	-	-	233	1,165	-	-	-	-	-	
36.	Vencloviškių	-	-	-	-	-	-	-	-	-	-	-	-	-	-	-	-	-	
37.	Juodaičių	-	-	-	-	-	-	-	-	51	1,02	-	-	-	-	-	-	-	

PAGRINDINIŲ NUOTEKŲ PARAMETRŲ REZULTATAI PAGAL NUOTEKŲ VALYKLAS 2025 M.

Eil. Nr.	Nuotekų valyklos pavadinimas	Biocheminis deguonies suvartojimas (BDS7)		Suspenduotos medžiagos (SM)		Riebalai (R)		Azotas (N)		Fosforas (P)		Bichromatinė oksidacija (ChDS Cr)	
		Faktas	Viršyta	Faktas	Viršyta	Faktas	Viršyta	Faktas	Viršyta	Faktas	Viršyta	Faktas	Viršyta
1	Baltraitiškės	4,17	-	0,00	-		-	7,79	-	0,52	-	12,20	-
2	Eržvilkas	5,10	-	5,20	-		-	11,20	-	1,50	-	15,50	-
3	Girdžiai	7,86	-	49,00	-		-	32,10	-	2,64	-	59,80	-
4	Jurbarkas	4,45	-	1,10	-	7,07	-	9,56	-	0,77	-	27,00	-
5	Klausučiai	0,65	-	0,00	-		-	9,60	-	0,12	-	11,10	-
6	Lybiškiai	1,10	-	0,00	-		-	5,24	-	0,53	-	8,18	-
7	Pauliai	3,04	-	0,00	-		-	10,60	-	1,74	-	5,13	-
8	Pilies I	4,92	-	3,30	-		-	5,56	-	1,20	-	34,80	-
9	Serėdžius	3,43	-	14,00	-		-	28,70	-	2,37	-	36,00	-
10	Skirsnemunė	2,02	-	1,70	-		-	21,60	-	6,27	-	22,80	-
11	Smalininkai	5,31	-	32,00	-		-	19,10	-	4,68	-	37,20	-
12	Šimkaičiai	3,41	-	3,40	-		-	23,50	-	1,82	-	24,80	-
13	Veluona	3,35	-	0,00	-		-	32,10	-	4,88	-	24,40	-
14	Viešvilė	3,22	-	0,00	-		-	11,50	-	1,70	-	6,91	-

PAVIRŠINIŲ NUOTEKŲ PARAMETRŲ REZULTATAI 2025 M.

Išleistuvo Nr.	Biocheminis deguonies suvartojimas (BDS7), mg/l		Suspenduotos medžiagos (SM), mg/l		Naftos produktai, mg/l	
	Faktas	Viršyta	Faktas	Viršyta	Faktas	Viršyta
1	2,080	-	1,500	-	0,000	-
2	6,110	-	0,000	-	0,000	-
3	0,620	-	0,000	-	0,000	-

2025 M. TRUMPALAIKIŲ VEIKLOS STRATEGINIŲ TIKSLŲ VYKDYMAS

Eil. Nr.	Pavadinimas	Preliminari numatomų atlikti veiklų vertė tūkst. Eurų arba priemonių (objektų) skaičius vnt.	Pastabos	Preliminari numatomų atlikti veiklų vertė tūkst. Eurų arba priemonių (objektų) skaičius vnt.
1.	Vandens gerinimo įrenginių ir vandens gręžinio Kniečių k., Šimkaičių sen., Jurbarko r. sav. įveiklinimas	1 vnt.	Įvykdyta. Vandens gerinimo įrenginiai pradėti eksploatuoti 2025 m. rugsėjo mėn.	1 vnt.
2.	Paviršinių nuotekų tinklų plovimo organizavimas	3000 m	Įvykdyta. Išplauta 8420 m paviršinių nuotekų tinklų Jurbarko m., Jurbarkuose ir Klausučiuose.	8420 m
3.	Paviršinių nuotekų tinklų inventorizavimas	2000 m	Įvykdyta. Inventorizuota 4735 m paviršinių nuotekų tinklų Jurbarko mieste.	4735 m
4.	Vaizdo stebėjimo sistemų atnaujinimas vandens gavybos ir nuotekų valymo padaliniuose Jurbarko mieste	1 vnt.	Dalinai įvykdyta. Parengtas techninis projektas dėl vaizdo stebėjimo ir praėjimo kontrolės sistemų atnaujinimo Jurbarko miesto vandenvietėje ir nuotekų valykloje.	+
5.	Jurbarko bokšto remonto darbai	1 vnt.	Įvykdyta. Bokšto remonto darbus pagal sutartį atliko UAB „Aukstata“.	1 vnt.
6.	Projekto „Vandentvarkos paslaugų prieinamumo didinimas Jurbarko rajono savivaldybėje“ įgyvendinimo plano ir investicijų projekto parengimas ir pateikimas	1 vnt.	Įvykdyta. Projekto įgyvendinimo planas pateiktas 2025 m. liepos 2 d. Finansavimo sutartis pasirašyta 2025 m. spalio 29 d.	1 vnt.
7.	Projekto „Nuotekų tvarkymo infrastruktūros pajėgumų plėtra Tauragė+ FZ“ veiklų įgyvendinimas – dumblo tvarkymo įrangos atnaujinimas	1 vnt.	Dalinai įvykdyta. 2025 m. buvo rengiama dokumentacija dumblo tvarkymo įrangos įsigijimo procedūroms organizuoti.	+
8.	UAB „Jurbarko vandenys“ teikiamų geriamojo vandens tiekimo, nuotekų tvarkymo bei paviršinių nuotekų tvarkymo paslaugų naujos bazinės kainos nustatymas	1 vnt.	Įvykdyta. Nauja bazinė teikiamų geriamojo vandens tiekimo, nuotekų tvarkymo bei paviršinių nuotekų tvarkymo paslaugų kaina nustatyta Valstybinės energetikos reguliavimo tarybos 2025 m. spalio 31 d. nutarimu Nr. O3E-1590.	1 vnt.

UAB „JURBARKO VANDENYS“ 2024–2027 M. VEIKLOS STRATEGIJOS RODIKLIŲ ATASKAITA UŽ 2025 M.

Strateginės kryptys	Tikslai	Uždaviniai tikslams pasiekti	Rodikliai	Siektini rodikliai 2025	Pastabos
Veiklos kokybė	1. Užtikrinti tiekiamo geriamojo vandens, surenkamų buitinių ir paviršinių (lietaus) nuotekų išvalymo kokybę ir paslaugų prieinamumą	1.1. Geriamojo vandens tiekimo infrastruktūros atnaujinimas ir vystymas Jurbarko rajono savivaldybėje	Naujai nutiesti vandens tiekimo tinklai, m	100	Neįvykdyta. Naujų vandens tiekimo tinklų tiesimas nevyko dėl finansavimo stokos. Numatoma darbus vykdyti 2026–2027 m. laikotarpyje.
			Rekonstruoti / suremontuoti vandens tiekimo tinklai, m	200	Įvykdyta. 2025 m. rekonstruota / suremontuota 677 m vandens tiekimo tinklų.
			Naujai pastatyti vandens gerinimo įrenginiai, vnt.	1	Įvykdyta. Pastatyti nauji vandens gerinimo įrenginiai Kniečių k., Šimkaičių sen.
			Prijungti nauji vartotojai prie vandens tiekimo tinklų, vnt.	10	Įvykdyta. Prijungti 55 vartotojai.
			Naujai nutiesti buitinių nuotekų tinklai, m	200	Neįvykdyta. Naujų buitinių nuotekų tinklų tiesimas nevyko dėl finansavimo stokos. Numatoma darbus vykdyti 2026–2027 m. laikotarpyje.
		1.2. Buitinių nuotekų infrastruktūros atnaujinimas ir vystymas Jurbarko rajono savivaldybėje	Rekonstruoti / suremontuoti buitinių nuotekų tinklai, m	100	Neįvykdyta. 2025 m. dėl finansavimo stokos nebuvo vykdoma buitinių nuotekų tinklų rekonstrukcija / remontas. Numatoma darbus vykdyti 2026–2027 m. laikotarpyje.
			Prijungti nauji vartotojai prie nuotekų tinklų, vnt.	10	Įvykdyta. Prijungtas 21 vartotojas.
			Rekonstruoti / suremontuoti paviršinių nuotekų tinklai, m	100	Iš dalies įvykdyta. 2025 m. rekonstruota / suremontuota 76 m paviršinių nuotekų tinklų.
		1.3. Paviršinių (lietaus) nuotekų infrastruktūros atnaujinimas ir	Parengti paviršinių (lietaus) nuotekų infrastruktūros atnaujinimo techniniai projektai, vnt.	1	Neįvykdyta. 2025 m. buvo atliekami tinklų plovimo darbai, siekiant įvertinti jų būklę. Poreikio rengti atnaujinimo techninį projektą nebuvo. Siūloma rodiklį perkelti į 2027 m.

Strateginės kryptys	Tikslai	Uždaviniai tikslams pasiekti	Rodikliai	Siektini rodikliai 2025	Pastabos
	2. Užtikrinti investicijas geriamojo vandens tiekimo, nuotekų bei paviršinių (lietaus) nuotekų surinkimo infrastruktūrą, ES pasinaudoti ES fondų lėšomis ir kitais finansavimo šaltiniais	2.1. ES fondų ir kitų finansavimo šaltinių lėšomis finansuoti projektų rengimas ir įgyvendinimas	Pateikti ES fondų ir kitų finansavimo šaltinių lėšomis finansuoti projektai, vnt.	2	Iš dalies įvykdyta. Parengtas projekto „Vandentvarkos paslaugų prieinamumo didinimas Jurbarko rajono savivaldybėje“ įgyvendinimo planas. 2025 m. spalio 29 d. pasirašyta projekto finansavimo sutartis.
			Investicijų suma, tūkst. Eur	500	Iš dalies įvykdyta. 2025 m. investicijos sudarė 267,9 tūkst. Eur (be PVM): 34 proc. sudarė Bendrovės lėšos, 66 proc. – Jurbarko rajono savivaldybės biudžeto lėšos.
			Projektai, kuriuose dalyvauta partnerio teisėmis, vnt.	1	Įvykdyta. Projekte „Nuotekų tvarkymo infrastruktūros pajėgumų plėtra Tauragė+ FZ“ dalyvaujama partnerio teisėmis.
	3. Skatinti Jurbarko rajono gyventojus atsakingai vartoti geriamąjį vandenį, tvarkyti buitines nuotekas	3.1. Gyventojų informavimo ir viešinio pranešimų, renginių bei akcijų organizavimas	Paskelbti pranešimai Bendrovės interneto svetainėje ir socialiniuose tinkluose, vnt.	10	Įvykdyta. Paskelbta 18 pranešimų interneto svetainėje ir 25 pranešimai Facebook paskyroje.
			Paskelbti pranešimai savivaldybės spaudoje, vnt.	5	Įvykdyta. Apie Bendrovę buvo rašoma 11 pranešimų.
			Surengti informavimo ir viešinio renginiai, vnt.	1	Įvykdyta. 2025 m. birželio 26 d. surengta Atvirųjų durų diena Bendrovėje.
	4. Užtikrinti nepertraukiamą Bendrovės veiklą ekstremalių ir kitų kritinių situacijų metu	4.1. Bendrovės veiklos saugumo užtikrinimo planų parengimas ir priemonių įgyvendinimas	Parengtas veiksmų planas Bendrovės teikiamų paslaugų teikimo užtikrinimui paskelbtos ekstremalios situacijos metu, vnt.	1	Iš dalies įvykdyta. 2025 m. pradėtas rengti Bendrovės ekstremalių situacijų valdymo planas. Šio plano projekto derinimas su atsakingomis institucijomis persikėlė į 2026 m.
			Atliktas kibernetinio saugumo auditas, vnt.	1	Įvykdyta. Audita pagal 2025 m. sausio 23 d. sutartį Nr. B.3-4 atliko UAB „Emplos“.
			Įdiegtos vandenviečių apsaugos bei priežiūros užtikrinimo priemonės, vnt.	1	Iš dalies įvykdyta. 2025 m. parengtas techninis projektas dėl vaizdo stebėjimo ir praėjimo kontrolės sistemų įrengimo Jurbarko miesto vandenvietėje ir nuotekų valykloje.

Strateginės kryptys	Tikslai	Uždaviniai tikslams pasiekti	Rodikliai	Siektini rodikliai 2025	Pastabos
Veiklos efektyvumas	1. Siekti panaudoti atsinaujinančius išteklius sumažinti Bendrovės sąnaudoms	1.1. Saulės energijos elektrinių pajėgumų plėtra	Naujai įrengtos ar išgytos nutolusios saulės elektrinės, kW	50	Neįvykdyta. 2025 m. buvo tvarkomi valdomų sklypų ir turto dokumentai siekiant vėliau įrengti saulės energijos elektrines. Siūloma rodiklį perkelti į 2027 m.
		1.2. Energijos taupymo susitarimo priemonių įgyvendinimas	Sutaupyta elektros energijos kiekis, MWh	35	Įvykdyta. 2025 m. sutaupyta 52 MWh elektros energijos.
	2. Diegti pažangias atsiskaitymo priemones	2.1. Mokėjimo mygtuko funkcijos įvedimas el. sąskaitų gavėjams	Funkcija besinaudojančių klientų skaičius nuo bendro klientų skaičiaus, proc.	20	Įvykdyta. Funkcija naudojasi 28 proc. klientų.
		2.2. Popierinių sąskaitų mažinimas	Popierinių sąskaitų kiekis nuo bendro sąskaitų kiekio, proc. Elektroninių mokėjimo pranešimų kiekis nuo bendro kiekio, proc.	40 60	Įvykdyta. Popierinės sąskaitos sudaro 40 proc. nuo bendro sąskaitų kiekio. Įvykdyta. Elektroninės sąskaitos sudaro 60 proc. nuo bendro sąskaitų kiekio.
	3. Užtikrinti bendrovės finansinį stabilumą	3.1. Bendrovės finansinių rodiklių užtikrinimas	Finansinės priklausomybės koeficientas	< 0,8	Įvykdyta. Rodiklio reikšmė 2025 m. - 0,17.
		3.2. Stabilios teikiamų paslaugų kainos užtikrinimas	Bazinės kainos augimas	iki 10 proc.	Neįvykdyta. Dėl objektyvių priežasčių nauja bazinė kaina didėjo 20 proc.
Darbuotojai	1. Skatinti darbuotojų išitrukimą į	1.1. Darbuotojų išitrukimo	Bendrovėje suorganizuotų mokymų, seminarų, renginių skaičius, vnt.	2	Įvykdyta. Bendrovėje organizuotas Vandentiekio darbuotojų dienos renginys (2024-05-05), Klientų aptarnavimo mokymai (2025-11-26) ir Pilietinio pasipriešinimo mokymai (2024-12-10).

Strateginės kryptys	Tikslai	Uždaviniai tikslams pasiekti	Rodikliai	Siektini rodikliai 2025	Pastabos
Bendrovės veiklą ir didinti darbuotojų kompetencijas	Bendrovės veiklą ir didinti darbuotojų kompetencijas	Bendrovės veiklą skatinimas			
		1.2. Darbuotojų kompetencijų didinimas	Mokymuose, kvalifikacijos kėlimo kursuose dalyvavusių darbuotojų skaičius nuo bendro darbuotojų skaičiaus, proc.	25	Įvykdyta. Mokymuose, kursuose dalyvavusių darbuotojų skaičius sudarė daugiau nei 60 proc.
		2.1. Darbo užmokesčio didinimas	Darbuotojų darbo užmokesčio didinimas, proc.	5	Įvykdyta. Darbo užmokestis 2025 m. didėjo 12 proc.
	2. Suformuoti stiprią ir stabilią Bendrovės darbuotojų komandą	2.2. Patalpų einamasis remontas	Suremontuotų patalpų plotas lyginant su visu plotu, proc.	15	Įvykdyta. 2025 m. suremontuota 17,76 proc. viso patalpų ploto.
		2.3. Aprūpinimas naujomis darbo priemonėmis	Naujai įsigytų darbinių kompiuterių skaičius, vnt. Darbuotojų darbo aprangos atnaujinimas	1 X	Įvykdyta. 2025 m. įsigyti 2 darbiniai kompiuteriai. Įvykdyta. 2025 m. sausio 13 d. pasirašyta paslaugų teikimo sutartis dėl darbo rūbų nuomos paslaugų teikimo.
3. Užtikrinti korupcijos prevencijos ir rizikos valdymą Bendrovės viduje	3. Užtikrinti korupcijos prevencijos ir rizikos valdymą Bendrovės viduje	3.1. Korupcijos prevencijos ir rizikos valdymo priemonių įgyvendinimas	Korupcijos prevencijos politikos parengimas, vnt.	1	Įvykdyta. 2025 m. liepos 30 d. Bendrovės direktoriaus įsakymu Nr. G-21 patvirtinti: Darbuotojų etikos kodeksas, Antikorupcinio elgesio kodeksas, Vidiniais informacijos kanalais gautų pranešimų apie pažeidimus tvarkymo aprašas su priedais.
			Mokymų korupcijos prevencijos valdymo tema organizavimas (ar dalyvavimas), vnt.	1	Įvykdyta. 2025 m. spalio 2 d. Bendrovės vadovas dalyvavo mokymuose „Korupcijos prevencijos esminiai pokyčiai 2025: praktiniai patarimai kaip užtikrinti atitiktį įgyvendinant privalomus reikalavimus dėl antikorupcinės aplinkos viešojo sektoriaus organizacijose“.

Uždaroji akcinė bendrovė "Jurbarko vandenys", Įmonės kodas 158275315

(Įmonės teisinė forma, pavadinimas, kodas)

Muitinės g.1 Jurbarkas

(buveinė (adresas), registras, kuriame kaupiami ir saugomi duomenys)

(teisinis statusas, jei Įmonė likviduojama, reorganizuojama ar yra bankrutavusi)

(Tvirtinimo žyma)

2025 m. gruodžio 31 d. BALANSAS

2026.02.27

Nr.

1

(ataskaitos sudarymo data)

2025.01.01 - 2025.12.31

EUR, Eurais

(ataskaitinis laikotarpis)

(ataskaitos valiuta ir jos tikslumo lygis)

Eil. Nr.	Straipsniai	Pastabos Nr.	Finansiniai metai	Praėję finansiniai metai
	TURTAS			
A.	ILGALAIKIS TURTAS		15053965	15526920
1.	NEMATERIALUSIS TURTAS	III.1	10868	8599
1.1.	Plėtos darbai			
1.2.	Prestižas			
1.3.	Programinė įranga		8680	5536
1.4.	Koncesijos, patentai, licencijos, prekių ženklai ir panašios teisės			
1.5.	Kitas nematerialusis turtas		2188	3063
1.6.	Sumokėti avansai			
2.	MATERIALUSIS TURTAS	III.2	15043097	15518321
2.1.	Žemė			
2.2.	Pastatai ir statiniai		4608155	4794443
2.3.	Mašinos ir įranga		99497	148999
2.4.	Transporto priemonės		77697	75015
2.5.	Kiti įrenginiai, prietaisai ir įrankiai		9932051	10379479
2.6.	Investicinis turtas			
2.6.1.	Žemė			
2.6.2.	Pastatai			
2.7.	Sumokėti avansai ir vykdomi materialio turto statybos (gamybos) darbai		325697	120385
3.	FINANSINIS TURTAS			
3.1.	Įmonių grupės Įmonių akcijos			
3.2.	Paskolos Įmonių grupės Įmonėms			
3.3.	Iš Įmonių grupės Įmonių gautinos sumos			
3.4.	Asocijuotųjų Įmonių akcijos			
3.5.	Paskolos asocijuotosioms Įmonėms			
3.6.	Iš asocijuotųjų Įmonių gautinos sumos			
3.7.	Ilgalaikės investicijos			
3.8.	Po vieno metų gautinos sumos			
3.9.	Kitas finansinis turtas			
4.	KITAS ILGALAIKIS TURTAS			
4.1.	Atidėtojo pelno mokesčio turtas			
4.2.	Biologinis turtas			
4.3.	Kitas turtas			
B.	TRUMPALAIKIS TURTAS		761912	760276
1.	ATSARGOS		56189	74446
1.1.	Žaliavos, medžiagos ir komplektavimo detalės	III.3	54879	74222
1.2.	Nebaigta produkcija ir vykdomi darbai			
1.3.	Produkcija			
1.4.	Pirktos prekės, skirtos perparduoti			
1.5.	Biologinis turtas			
1.6.	Ilgalaikis materialusis turtas, skirtas parduoti			
1.7.	Sumokėti avansai	III.4	1310	224
2.	PER VIENUS METUS GAUTINOS SUMOS		304883	219254
2.1.	Pirkėjų skolos	III.5.1	299527	216752
2.2.	Įmonių grupės Įmonių skolos			
2.3.	Asocijuotųjų Įmonių skolos			

2.4.	Kitos gautinos sumos	III.5.2	5356	2502
3.	TRUMPALAIKĖS INVESTICIJOS			
3.1.	Įmonių grupės Įmonių akcijos			
3.2.	Kitos investicijos			
4.	PINIGAI IR PINIGŲ EKVIVALENTAI	III.6	400840	466576
C.	ATEINANČIŲ LAIKOTARPIŲ SĄNAUDOS IR SUKAUPTOS PAJAMOS	III.7	2360	1913
	TURTO IŠ VISO		15818237	16289109
	NUOSAVAS KAPITALAS IR ĮSIPAREIGOJIMAI			
D.	NUOSAVAS KAPITALAS		3120720	3372873
1.	KAPITALAS		4413873	4413873
1.1.	Įstatinis (pasirašytasis) arba pagrindinis kapitalas	III.8	4413880	4413880
1.2.	Pasirašytasis neapmokėtas kapitalas (-)		-7	-7
1.3.	Savos akcijos, pajai (-)			
2.	AKCIJŲ PRIEDAI			
3.	PERKAINOJIMO REZERVAS			
4.	REZERVAI			
4.1.	Privalomasis rezervas arba atsargos (rezervinis) kapitalas			
4.2.	Savoms akcijoms įsigyti			
4.3.	Kiti rezervai			
5.	NEPASKIRSTYTASIS PELNAS (NUOSTOLIAI)		-1293153	-1041000
5.1.	Ataskaitinių metų pelnas (nuostoliai)	III.8.1	-252153	-285521
5.2.	Ankstesnių metų pelnas (nuostoliai)		-1041000	-755479
E.	DOTACIJOS, SUBSIDIJOS	III.9	12167233	12577442
F.	ATIDĖJINIAI			
1.	Pensijų ir panašių įsipareigojimų atidėjiniai			
2.	Mokesčių atidėjiniai			
3.	Kiti atidėjiniai			
G.	MOKĖTINOS SUMOS IR KITI ĮSIPAREIGOJIMAI		530284	338794
1.	PO VIENŲ METŲ MOKĖTINOS SUMOS IR KITI ILGALAIKIAI ĮSIPAREIGOJIMAI	III.10	151774	
1.1.	Skoliniai įsipareigojimai			
1.2.	Skolos kredito įstaigoms	III.10.1	151774	
1.3.	Gauti avansai			
1.4.	Skolos tiekėjams			
1.5.	Pagal vekselius ir čekius mokėtinos sumos			
1.6.	Įmonių grupės Įmonėms mokėtinos sumos			
1.7.	Asocijuotosioms Įmonėms mokėtinos sumos			
1.8.	Kitos mokėtinos sumos ir ilgalaikiai įsipareigojimai			
2.	PER VIENUS METUS MOKĖTINOS SUMOS IR KITI TRUMPALAIKIAI ĮSIPAREIGOJIMAI	III.10	378510	338794
2.1.	Skoliniai įsipareigojimai			
2.2.	Skolos kredito įstaigoms			
2.3.	Gauti avansai			
2.4.	Skolos tiekėjams	III.10.2	74499	32961
2.5.	Pagal vekselius ir čekius mokėtinos sumos			
2.6.	Įmonių grupės Įmonėms mokėtinos sumos			
2.7.	Asocijuotosioms Įmonėms mokėtinos sumos			
2.8.	Pelno mokesčio įsipareigojimai	III.8.1		
2.9.	Su darbo santykiais susiję įsipareigojimai	III.10.2	184676	199300
2.10.	Kitos mokėtinos sumos ir trumpalaikiai įsipareigojimai	III.10.2	119335	106533
H.	SUKAUPTOS SĄNAUDOS IR ATEINANČIŲ LAIKOTARPIŲ PAJAMOS			
	NUOSAVO KAPITALO IR ĮSIPAREIGOJIMŲ IŠ VISO		15818237	16289109

Direktorius

(Įmonės vadovo pareigų pavadinimas)

Vyr. finansininkė

(vynausiojo buhalterio (buhalterio) arba galinčio tvarkyti apskaitą kito asmens pareigų pavadinimas)

(parašas)

(parašas)

Dainius Večerskas

(vardas ir pavardė)

Sonata Liorančienė

(vardas ir pavardė)

Uždaroji akcinė bendrovė "Jurbarko vandenys", Įmonės kodas 158275315

(įmonės teisinė forma, pavadinimas, kodas)

Muitinės g.1 Jurbarkas

(buveinė (adresas), registras, kuriame kaupiami ir saugomi duomenys)

(teisinis statusas, jei įmonė likviduojama, reorganizuojama ar yra bankrutavusi)

(Tvirtinimo žyma)

2025 m. gruodžio 31 d. PELNO (NUOSTOLIŲ) ATASKAITA

2026.02.27

Nr. 2

(ataskaitos sudarymo data)

2025.01.01 - 2025.12.31

(ataskaitinis laikotarpis)

EUR, Eurais

(ataskaitos valiuta ir jos tikslumo lygis)

Eil. Nr.	Straipsniai	Pastabos Nr.	Finansiniai metai	Praėję finansiniai metai
1.	Pardavimo pajamos	III.11	2280168	2168954
2.	Pardavimo savikaina	III.14	(2006063)	(1970148)
3.	Biologinio turto tikrosios vertės pokytis			
4.	BENDRASIS PELNAS (NUOSTOLIAI)		274105	198806
5.	Pardavimo sąnaudos	III.14	(42137)	(44466)
6.	Bendrosios ir administracinės sąnaudos	III.14	(495095)	(445367)
7.	Kitos veiklos rezultatai	III.12	9084	4460
8.	Investicijų į patrunuojančiosios, patrunuojamųjų ir asocijuotųjų įmonių akcijas			
9.	Kitų ilgalaikių investicijų ir paskolų pajamos			
10.	Kitos palūkanų ir panašios pajamos	III.13	3677	5107
11.	Finansinio turto ir trumpalaikių investicijų vertės sumažėjimas			
12.	Palūkanų ir kitos panašios sąnaudos	III.13	(1787)	(4061)
13.	PELNAS (NUOSTOLIAI) PRIEŠ APMOKESTINIMĄ	III.8.1	(252153)	(285521)
14.	Pelno mokestis	III.8.1		
15.	GRYNASIS PELNAS (NUOSTOLIAI)		(252153)	(285521)

Direktorius

(įmonės vadovo pareigų pavadinimas)

(parašas)

Dainius Večerskas

(vardas ir pavardė)

Vyr. finansininkė

(vyriausiojo buhalterio (bhalterio) arba galinčio tvarkyti apskaitą kito asmens pareigų pavadinimas)

(parašas)

Sonata Liorančienė

(vardas ir pavardė)

UAB "Jurbarko vandenys", 158275315

(įmonės teisinė forma, pavadinimas, kodas)

Muitinės g. 1, Jurbarkas

(buveinė (adresas), registras, kuriame kaupiami ir saugomi duomenys)

(teisinis statusas, jei įmonė likviduojama, reorganizuojama ar yra bankrutavusi)

(Tvirtinimo žyma)

2025 m. gruodžio mėn. 31 d. PINIGŲ SRAUTŲ ATASKAITA

2026 m. vasario mėn. 27 d. Nr. 3
(ataskaitos sudarymo data)

2025 m.

(ataskaitinis laikotarpis)

Eur



(ataskaitos tikslumo lygis ir
valiuta)

Eil. Nr.	Straipsniai	Pastabos Nr.	Ataskaitinis laikotarpis	Praėjęs ataskaitinis laikotarpis
1.	Pagrindinės veiklos pinigų srautai			
1.1.	Ataskaitinio laikotarpio pinigų įplaukos (su PVM)		2668949	2635419
1.1.1.	Pinigų įplaukos iš klientų		2660227	2574107
1.1.2.	Kitos įplaukos		8722	61312
1.2.	Ataskaitinio laikotarpio pinigų išmokos		(2869747)	(2545659)
1.2.1.	Pinigai, sumokėti žaliavų, prekių ir paslaugų tiekėjams (su PVM)		(911618)	(817638)
1.2.2.	Pinigų išmokos, susijusios su darbo santykiais		(1540916)	(1346712)
1.2.3.	Sumokėti į biudžetą mokesčiai		(365386)	(327353)
1.2.4.	Kitos išmokos		(51827)	(53956)
	Grynieji pagrindinės veiklos pinigų srautai		(200798)	89760
2.	Investicinės veiklos pinigų srautai			
2.1.	Ilgalaikio turto, išskyrus investicijas, įsigijimas		(190060)	(114440)
2.2.	Ilgalaikio turto, išskyrus investicijas, perleidimas			
2.3.	Ilgalaikių investicijų įsigijimas			
2.4.	Ilgalaikių investicijų perleidimas			
2.5.	Paskolų suteikimas			
2.6.	Paskolų susigrąžinimas			
2.7.	Gauti dividendai, palūkanos			
2.8.	Kitas investicinės veiklos pinigų srautų padidėjimas			
2.9.	Kitas investicinės veiklos pinigų srautų sumažėjimas			
	Grynieji investicinės veiklos pinigų srautai		(190060)	(114440)
3.	Finansinės veiklos pinigų srautai			

Eil. Nr.	Straipsniai	Pastabos Nr.	Ataskaitinis laikotarpis	Praėjus ataskaitinis laikotarpis
3.1.	Pinigų srautai, susiję su įmonės savininkais		-	-
3.1.1.	Akcijų išleidimas			
3.1.2.	Savininkų įnašai nuostoliams padengti			
3.1.3.	Savų akcijų supirkimas			
3.1.4.	Dividendų išmokėjimas			
3.2.	Pinigų srautai, susiję su kitais finansavimo šaltiniais		325122	(43501)
3.2.1.	Finansinių skolų padidėjimas		-	-
3.2.1.1.	Paskolų gavimas			
3.2.1.2.	Obligacijų išleidimas			
3.2.2.	Finansinių skolų sumažėjimas		(1483)	(4060)
3.2.2.1.	Paskolų grąžinimas			
3.2.2.2.	Obligacijų supirkimas			
3.2.2.3.	Sumokėtos palūkanos		(1483)	(4060)
3.2.2.4.	Lizingo (finansinės nuomos) mokejimai			
3.2.3.	Kitų įmonės įsipareigojimų padidėjimas		151774	
3.2.4.	Kitų įmonės įsipareigojimų sumažėjimas			(131441)
3.2.5.	Kitas finansinės veiklos pinigų srautų padidėjimas		174831	92000
3.2.6.	Kitas finansinės veiklos pinigų srautų sumažėjimas			
	Grynieji finansinės veiklos pinigų srautai		325122	(43501)
4.	Valiutų kursų pokyčio įtaka grynujų pinigų ir pinigų ekvivalentų likučiui			
5.	Grynasis pinigų srautų padidėjimas (sumažėjimas)		(65736)	(68181)
6.	Pinigai ir pinigų ekvivalentai laikotarpio pradžioje		466576	534757
7.	Pinigai ir pinigų ekvivalentai laikotarpio pabaigoje		400840	466576

Direktorius

Vyr. finansininkė

Dainius Večerskas

Sonata Liorančienė

[illegible]

	Apmokėtas įstatinis arba pagrindinis kapitalas	Akcijų priedai	Savos akcijos (-)	Perkainojimo rezervas		Įstatymo numatyti rezervai		Kiti rezervai	Nepaskirstytasis pelnas (nuostoliai)	Iš viso
				Ilgalaikio materialiojo turto	Finansinio turto	Privalomasis arba atsargos (rezervinis) kapitalas	Savoms akcijoms įsigyti			
21. Pelnų (nuostolių) ataskaitoje nepripažintas pelnas (nuostoliai)										-
22. Ataskaitinio laikotarpio grynas pelnas (nuostoliai)									(252153)	(252153)
23. Dividendai										-
24. Kitos išmokos										-
25. Sudaryti rezervai										-
26. Panaudoti rezervai										-
27. Įstatinio kapitalo didinimas (mažinimas) arba pajininkų įnašai (pajų gražinimas)										-
28. Kitas įstatinio arba pagrindinio kapitalo padidėjimas (sumažėjimas)										-
29. Įnašai nuostoliams padengti										-
30. Likutis ataskaitinio laikotarpio pabaigoje	4413873	-	-	-	-	-	-	-	(1293153)	3120720

Direktorius

Dainius Večerskas

Vyr. finansininkė

Sonata Liorančienė

(parašas)

(parašas)

AIŠKINAMASIS RAŠTAS

prie 2025 metų finansinės atskaitomybės

I. BENDROSIOS NUOSTATOS

Bendrovė įsteigta 1995 m. birželio 23 d. Jurbarko rajono tarybos sprendimu Nr. 73. Lietuvos Respublikos įmonių registre įregistruota 1995 m. birželio 26 d. pavadinimu specialios paskirties UAB „Jurbarko vandenys“. 2003 m. liepos 24 d. pervadinta Uždaroji akcinė bendrovė „Jurbarko vandenys“.

Uždaroji akcinė bendrovė „Jurbarko vandenys“ (toliau – Bendrovė) yra ribotos civilinės atsakomybės privatusis juridinis asmuo, kuris savo veikloje vadovaujasi Lietuvos Respublikos civiliniu kodeksu, Lietuvos Respublikos akcinių bendrovių įstatymu, kitais Lietuvos Respublikos teisės aktais.

Bendrovės teisinė forma – uždaroji akcinė bendrovė, įmonės kodas 158275315, PVM mokėtojo kodas LT582753113, buveinės adresas Muitinės g. 1, Jurbarkas.

Bendrovė neturi filialų, atstovybių, dukterinių įmonių.

Bendrovės veiklos laikotarpis – neribotas.

Bendrovės finansiniai metai prasideda sausio 1 d. ir baigiasi gruodžio 31 d.

Bendrovė yra Lietuvos vandens tiekėjų asociacijos narė.

Bankai: AB SEB bankas, „Swedbank“ AB, AB Artea bankas, AB Luminor, UAB Perlas finance, UAB Paysera LT.

Duomenys apie įmonę kaupiami ir saugomi Juridinių asmenų registre.

1. Bendrovės veikla

Bendrovės pagrindinė veikla – geriamojo vandens tiekimas ir nuotekų tvarkymas. 2015 m. liepos 17 d. Bendrovei suteikta geriamojo vandens tiekimo ir nuotekų tvarkymo licencija Nr. L7-GVTNT-46.

Jurbarko rajono savivaldybės tarybos sprendimu nuo 2024 m. rugsėjo 1 d. įmonė paskirta paviršinių nuotekų tvarkytoju Jurbarko rajono savivaldybės teritorijoje. 2024 m. spalio mėn. išduotas taršos leidimas Nr. TL-K.2-31/2024.

2025 m. išgautas požeminio geriamojo vandens kiekis – 863 tūkst. m³ (2024 m. – 900 tūkst. m³), realizuotas geriamojo vandens kiekis – 651 tūkst. m³ (2024 m. – 655 tūkst. m³), realizuotas nuotekų tvarkymo kiekis – 494 tūkst. m³ (2024 m. – 480 tūkst. m³), surinktas paviršinių nuotekų kiekis – 540 tūkst. m³ (2024 m. – 124 tūkst. m³).

2. Įstatinis kapitalas

Bendrovės steigėjas ir vienintelis akcininkas – Jurbarko rajono savivaldybė.

Bendrovės įstatinis kapitalas – 4 413 880,48 Eur, padalintas į 152 413 paprastųjų vardinių akcijų. Akcijos nominali vertė – 28,96 Eur.

3. Darbuotojų skaičius

Dirbančiųjų skaičius ataskaitinių finansinių metų pradžioje buvo 66, pabaigoje – 64. Ataskaitinių ir praėjusių finansinių metų vidutinis darbuotojų skaičius pagal sąrašą – 64.

4. Informacija apie patvirtintas kainas

Valstybinė energetikos reguliavimo taryba 2025 m. spalio 31 d. nutarimu Nr. O3E-1590 nustatė UAB „Jurbarko vandenys“ perskaičiuotas geriamojo vandens tiekimo ir nuotekų tvarkymo bei paviršinių nuotekų tvarkymo paslaugų bazinės kainas. Bazinės kainos vidutiniškai padidėjo apie 20 procentų.

Perskaičiuotos paslaugų kainos vartotojams ir abonentams pradėtos taikyti nuo 2025 m. gruodžio 1 d.

5. Kita informacija

Tarp UAB „Jurbarko vandenys“ ir Respublikinės Jungtinės profesinės sąjungos padalinio UAB „Jurbarko vandenys“ galioja kolektyvinė sutartis, kurios nauja redakcija įsigaliojo nuo 2023 m. lapkričio 1 d. iki 2026 m. lapkričio 1 d.

II. APSKAITOS POLITIKA

Finansinės ataskaitos parengtos pagal Lietuvos Respublikoje galiojančius teisės aktus, reglamentuojančius buhalterinę apskaitą ir finansinę atskaitomybę, ir Lietuvos finansinės atskaitomybės standartus (LFAS).

Paaiškinimas dėl VAS sąvokos aiškinamajame rašte naudojimo:

Pagal 2021 m. lapkričio 23 d. priimto LR buhalterinės apskaitos įstatymo Nr. IX-574 pakeitimo įstatymo nuostatas, nuorodos į Verslo apskaitos standartus laikomos nuorodomis į Lietuvos finansinės atskaitomybės standartus. Vyriausybės įgalios įstaigos patvirtinti Verslo apskaitos standartai taikomi tol, kol LR finansų ministras patvirtins atitinkamus Lietuvos finansinės atskaitomybės standartus. Lietuvos finansinės atskaitomybės standartai šių ataskaitų

parengimo datai dar nėra patvirtinti, todėl šios ataskaitos parengtos vadovaujantis Verslo apskaitos standartais (toliau – VAS).

Apskaitos principai, kuriais tvarkydama apskaitą vadovaujasi Bendrovė:

- įmonės principas – į finansinę įmonės atskaitomybę įtraukiamas tik tai įmonei priklausantis turtas, pinigų srautai, nuosavas kapitalas bei įsipareigojimai, nes kiekviena įmonė traktuojama kaip atskiras apskaitos vienetas. Taip pat šis principas reikalauja, jog į įmonę investuotas turtas būtų atskirtas nuo investuotojų asmeninio turto;
- sąnaudų bei pajamų kaupimo principas – ūkinės operacijos apskaitoje registruojamos tik joms atsiradus ir yra pateikiamos to laikotarpio finansinėje atskaitomybėje, neatsižvelgiant į pinigų gavimo ar išmokėjimo datą. Taigi, pajamos registruojamos tada kai yra uždirbtos, o sąnaudos registruojamos tada kai yra patiriamos uždirbant ataskaitinio laikotarpio pajamas. Remiantis šiuo principu – pajamos uždirbtos kai produkcija yra parduota, nesvarbu ar pirkėjas jau sumokėjo už prekes, ar dar ne;
- veiklos tęstinumo principas – rengiant finansinę atskaitomybę remiasi prielaida, kuri rodo, jog tam tikros įmonės veikla vykdoma neribotą laiką ir nėra numatoma jos veiklos likviduoti. Rengiant finansinę atskaitomybę įvertinama ar įmonė gali tęsti veiklą. Finansinė atskaitomybė rengiama vadovaujantis veiklos tęstinumo principu, išskyrus atvejus kai įmonės savininkai nusprendžia (arba neturi pasirinkimo ir privalo) likviduoti arba sustabdyti įmonės veiklą;
- atsargumo principas, įpareigoja įmonės veiklos rezultatų vertinimą. Taip pat įpareigoja pasirinkti tuos apskaitos metodus, kurie neleistų nepagrįstai sumažinti arba padidinti įmonės veiklos rezultatų;
- pastovumo/apskaitos reguliavimo principas – įmonė, pasirinktą apskaitos metodą, taiko nuolat arba ilgą laiką. Apskaitos metodas gali būti keičiamas tada kai taikomi apskaitos metodai neleidžia teisingai parodyti įmonės veiklos rezultatų bei finansinės būklės, bei reikšmingai pasikeitus įmonės veiklos aplinkybėms po kurių neįmanoma taikyti anksčiau naudoto apskaitos metodo;
- periodiškumo principas – finansinė atskaitomybė sudaroma remiantis paskutinės metų dienos duomenimis;
- piniginio mato principas – įmonės turtas, įsipareigojimai bei nuosavas kapitalas finansinėje atskaitomybėje išreiškiami pinigais;

- palyginimo principas – per ataskaitinį laikotarpį uždirbtos pajamos yra siejamos su siekiant uždirbti pajamas patirtomis sąnaudomis. Finansinės ataskaitos rengiamos taip, jog finansinės informacijos vartotojai turėtų galimybę palyginti bei teisingai įvertinti įmonės finansinės būklės pokyčius. Finansinėje atskaitomybėje privalo būti pateikta ataskaitinių bei mažiausiai vienu praėjusių finansinių metų informacija;
- neutralumo principas – įmonės finansinėje atskaitomybėje pateikta informacija privalo būti nešališka, objektyvi ir negali versti informacijos vartotojų priimti įmonei palankių sprendimų;
- turinio svarbos principas – registruojant ūkines operacijas dėmesys skiriamas jų turiniui bei ekonominei prasmei, o ne tik formaliems pateikimo reikalavimams. Ūkinės operacijos privalo būti įtrauktos į apskaitą ir pateiktos finansinėse ataskaitose net ir tais atvejais kai jų pateikimas skiriasi nuo teisinės formos.

Bendrovės finansinių ataskaitų rinkinį sudaro:

- Balanso forma
- Pelnų (nuostolių) ataskaitos forma
- Nuosavo kapitalo pokyčių ataskaitos forma
- Pinigų srautų ataskaitos, sudaromos tiesioginiu būdu, forma.

Apskaitos principai, apskaitos metodai ir taisyklės

1. Ilgalaikis nematerialusis ir materialusis turtas

Bendrovėje materialusis ir nematerialusis turtas priskiriamas ilgalaikiam, jei jis atitinka visus šiuos požymius:

- Bendrovė ketina jį naudoti ilgiau nei vienerius metus
- Bendrovė pagrįstai tikisi gauti iš turto ekonominės naudos būsimais laikotarpiais
- Bendrovė gali patikimai nustatyti turto įsigijimo (pasigaminimo) savikainą
- Turto įsigijimo (pasigaminimo) savikaina yra ne mažesnė už minimalią ilgalaikio materialiojo turto vieneto savikainą, kuri yra 500 Eur

Visam ilgalaikiam turtui taikomas tiesiogiai proporcingas nusidėvėjimo skaičiavimo metodas.

Likvidacinė vertė 1 Eur (iki 2015 m. – 0,29 Eur).

Ilgalaikio turto eksploatavimo išlaidos priskiriamos ataskaitinio laikotarpio, kurį jos buvo patirtos, veiklos sąnaudoms.

Bendrovėje ilgalaikis nematerialusis turtas grupuojamas į šias grupes:

- Programinė įranga
- Kitas nematerialusis turtas

Naujos programinės įrangos kaštai pripažįstami nematerialiuoju turtu, jei jie nėra kompiuterinės įrangos sudedamoji dalis. Išlaidos, kai atliekami programos palaikymo ar priežiūros darbai, pripažįstamos to laikotarpio sąnaudomis.

Programinė įranga amortizuojama per 5 metų laikotarpį, kitas nematerialusis turtas – per 4 metų laikotarpį.

Bendrovėje ilgalaikis materialusis turtas grupuojamas į šias grupes:

- Žemė
- Pastatai ir statiniai
- Mašinos ir įranga
- Transporto priemonės
- Kiti įrenginiai, prietaisai ir įrankiai

Ilgalaikio materialiojo turto rekonstravimo ir remonto darbų registravimas apskaitoje priklauso nuo darbų suteikiamo rezultato: kai ilgalaikio materialiojo turto rekonstravimas/remontas pailgina turto naudingo tarnavimo laiką ir pagerina jo naudingąsias savybes, šių darbų verte didinama ilgalaikio materialiojo turto įsigijimo savikaina ir tikslinamas turto naudingo tarnavimo laikas; kai ilgalaikio materialiojo turto rekonstravimas/remontas tik pagerina jo naudingąsias savybes, šių darbų verte didinama ilgalaikio materialiojo turto įsigijimo savikaina; kai ilgalaikio materialiojo turto rekonstravimas/remontas tik pailgina turto naudingo tarnavimo laiką, šių darbų verte didinama ilgalaikio materialiojo turto įsigijimo savikaina ir tikslinamas turto naudingo tarnavimo laikas; kai ilgalaikio materialiojo turto rekonstravimas/remontas nepagerina jo naudingųjų savybių ir nepailgina turto naudingo tarnavimo laiko, šių darbų vertė pripažįstama ataskaitinio laikotarpio sąnaudomis.

Perleidus ilgalaikį materialųjį turtą, pelno (nuostolių) ataskaitoje parodomas sandorio rezultatas. Pelnas (nuostoliai), perleidus ilgalaikį materialųjį turtą, apskaičiuojami iš gautų pajamų atimant parduoto turto likutinę vertę ir visas su perleidimu susijusias išlaidas.

Ilgalaikio turto nurašymas apskaitoje registruojamas nurašant jo įsigijimo savikainą ir sukauptą nusidėvėjimo sumą. Turtas nurašomas pagal nurašymo aktus, pasirašant direktoriaus įsakymu paskirtai komisijai.

2. Finansinis turtas

Finansinio turto Bendrovė neturi.

3. Trumpalaikis turtas

Trumpalaikis turtas – tai turtas, kuris sunaudojamas pajamoms uždirbti per vienerius metus arba per vieną Bendrovės veiklos ciklą. Trumpalaikiam turtui priskiriamos atsargos, išankstiniai apmokėjimai, per vienerius metus gautinos sumos, pinigai ir jų ekvivalentai, ir kitas turtas atitinkantis trumpalaikio turto apibrėžimą.

3.1. Atsargos

Atsargomis laikomas trumpalaikis turtas, kuris sunaudojamas pajamoms uždirbti ir naudojamas trumpiau nei vienerius metus (žaliavos, medžiagos, degalai ir kt.).

Registruojant atsargas apskaitoje, jos įvertinamos įsigijimo savikaina, kurią sudaro pirkimo kaina, pakoreguota gautų nuolaidų sumomis. Į atsargų įsigijimo savikainą neįskaitomas sumokėtas pridėtinės vertės mokestis, išskyrus atvejus, kai šis mokestis negrąžintinas, o jo pripažinimas ataskaitinio laikotarpio veiklos sąnaudomis reikšmingai iškraipytų įmonės veiklos rezultatus.

Atsargų sunaudojimas ar pardavimas registruojamas taikant nuolat apskaitomų atsargų būdą.

Apskaičiuojant sunaudotų atsargų savikainą, bendrovė taiko FIFO būdą, darant prielaidą, kad pirmiausia nurašomos anksčiausiai įsigytos atsargos.

Už atsargų, kurių vertė nurašoma iš karto į sąnaudas, tačiau kurios fiziškai tarnauja ilgiau nei vienerius metus (inventorius, įrankiai, įranga, spec. rūbai, avalynė ir kt. pan.), kontrolę yra atsakingi konkretūs asmenys, dažniausiai padalinių vadovai. Įrankiai, prietaisai, inventorius ir kt. vertybės, kurių vertė neviršija 30,00 Eur iš karto nurašomos į sąnaudas (ir vertė, ir kiekis), o kurių vertė viršija 30,00 Eur - kontrolės tikslais apskaitomi užbalansinėje apskaitoje kiekiu išraiška. Spec. rūbai, avalynė, apsaugos priemonės, nepriklausomai nuo vertės, kontrolės tikslais apskaitomi užbalansinėje apskaitoje kiekiu išraiška ir ūkio dalies vadovo pildomose darbuotojų apsauginių priemonių apskaitos kortelėse. Metų gale inventorizuojamas tik užbalansinis turtas. Turtui susidėvėjus – jis nurašomas kiekiu verte.

3.2. Išankstiniai apmokėjimai

Išankstiniai apmokėjimai tiekėjams vykdomi pagal išankstinio apmokėjimo sąskaitas arba pagal sutartyje numatytas sąlygas.

3.3. Per vienerius metus gautinos sumos

Gautinos sumos registruojamos tada, kai bendrovė įgyja teisę gauti pinigus ar kitą finansinį turtą. Registruojant gautinas sumas, jos įvertinamos įsigijimo savikaina.

Bendrovėje gautinos sumos grupuojamos į šias grupes:

- Pirkėjų įsiskolinimas
- Kitos gautinos sumos

Sudarant metines finansines ataskaitas gautinos sumos parodomos grynąja verte, t. y. atėmus abejotinių skolų dalį. Bendrovė abejotinių skolų sąnaudoms įvertinti taiko netiesioginį abejotinių skolų sąnaudų įvertinimo būdą.

Abejotinių skolų sąnaudos įtraukiamos į ataskaitinio laikotarpio pelno (nuostolių) ataskaitą.

3.4. Pinigai ir pinigų ekvivalentai

Pinigai ir jų ekvivalentai – pinigai, esantys kasoje, atsiskaitomosiose sąskaitose bei pinigai kelyje.

4. Ateinančių laikotarpių sąnaudos

Ateinančių laikotarpių sąnaudos apskaitoje registruojamos pagal pirkimo sąskaitą faktūrą ar kitą dokumentą (pvz., draudimo polisą, vietinės rinkliavos mokėjimo pranešimą), pagal kurį sąnaudos bus patiriamos ateinančiais laikotarpiais (pvz., gaunama sąskaita faktūra už laikraščio prenumeratą metams).

Pagrindinės ateinančių laikotarpių sąnaudų grupės Bendrovėje:

- Draudimas
- Prenumerata
- Šiukšlių surinkimas
- Svetainės talpinimo paslaugos ir pan.

5. Nuosavas kapitalas

Nuosavas kapitalas – įmonės turto dalis, likusi iš viso turto atėmus įsipareigojimus. Įstatinio kapitalo sąskaitoje registruojama tik akcijų nominalioji vertė.

Jei priimtas akcininkų sprendimas didinti (mažinti) įstatinį kapitalą, įstatinio kapitalo padidėjimas (sumažėjimas) apskaitoje registruojamas tada, kai įstatymų nustatyta tvarka įregistruojami pakeisti įmonės įstatai.

6. Dotacijos ir subsidijos

Dotacijos (subsidijos) ir kitas negrąžintinai gautas turtas pagal savo ekonominę prasmę turi ir nuosavo kapitalo, ir įsipareigojimo požymių. Finansinėje atskaitomybėje dotacijos (subsidijos) priskiriamos įsipareigojimams, tačiau balanse įrašomos į atskirą eilutę. Dotacijų (subsidijų) ir negrąžintino turto apskaitos reikalavimus nustato 21-asis verslo apskaitos standartas „Dotacijos ir subsidijos“.

7. Pajamos

Pajamos – ekonominės naudos padidėjimas dėl turto naudojimo, pardavimo, perleidimo, vertės padidėjimo ar įsipareigojimų sumažėjimo per ataskaitinį laikotarpį, kai dėl to padidėja nuosavas kapitalas, išskyrus papildomus savininkų įnašus.

Apskaitoje pajamos pripažįstamos, registruojamos ir pelno (nuostolių) ataskaitoje parodomos, kai atitinka pajamų apibrėžimą ir galima patikimai nustatyti jų vertę. Apskaitoje pajamos registruojamos vadovaujantis kaupimo ir palyginimo principais. Vadovaujantis kaupimo principu pajamos apskaitoje registruojamos, kai jos uždirbamos, neatsižvelgiant į laiką, kada buvo gauti pinigai. Pagal palyginimo principą pajamos ir sąnaudos, susijusios su tuo pačiu sandoriu, turi būti pripažįstamos tą patį ataskaitinį laikotarpį.

Kitos veiklos pajamoms priskiriamos pajamos, kurių įmonė nepriskiria pagrindinei, finansinei ir investicinei veiklai.

Kitos veiklos, finansinės ir investicinės veiklos pajamos pripažįstamos ir apskaitoje registruojamos vadovaujantis 10-ojo verslo apskaitos standarto bendra pajamų pripažinimo ir vertinimo tvarka.

8. Sąnaudos

Sąnaudos – ekonominės naudos sumažėjimas dėl turto sunaudojimo, pardavimo, netekimo, vertės sumažėjimo ir prisiimtų įsipareigojimų per ataskaitinį laikotarpį, kai dėl to sumažėja nuosavas kapitalas, išskyrus tiesioginį jo mažinimą.

Apskaitoje sąnaudos pripažįstamos, registruojamos ir pelno (nuostolių) ataskaitoje parodomos, kai atitinka sąnaudų apibrėžimą ir galima patikimai nustatyti jų vertę. Apskaitoje sąnaudos registruojamos vadovaujantis kaupimo ir palyginimo principais. Vadovaujantis kaupimo principu, apskaitoje sąnaudos registruojamos, kai jos patiriamos, neatsižvelgiant į laiką, kada buvo išleisti pinigai. Vadovaujantis palyginimo principu, apskaitoje sąnaudos registruojamos tuo pačiu metu, kaip ir pajamos, tiesiogiai ar netiesiogiai susijusios su tuo pačiu sandoriu. Sąnaudomis pripažįstama tik ta sunaudoto turto, jo vertės sumažėjimo ar padidėjusių įsipareigojimų dalis, kuri tenka per ataskaitinį laikotarpį uždirbtoms pajamoms. Išlaidos, kurios

nesusijusios su pajamomis, uždirbtomis per ataskaitinį laikotarpį, bet skirtos pajamoms uždirbti būsimais laikotarpiais, apskaitoje registruojamos ir parodomos balanse kaip turtas. Turto dalis, skirta būsimųjų laikotarpių pajamoms uždirbti, sąnaudomis bus pripažinta tada, kai bus uždirbtos atitinkamos pajamos, gauta ekonominė nauda, susijusi su turtu ar jo naudojimu, arba kai ši nauda pasibaigs. Tačiau, taikant palyginimo principą, turtas apskaitoje nepripažįstamas ir balanse neparodomas, jei jis neatitinka turto apibrėžimo ir pripažinimo požymių.

Sąnaudos apskaitoje registruojamos tą patį ataskaitinį laikotarpį, kada buvo patirtos, tais atvejais, kai jų neįmanoma tiesiogiai susieti su uždirbtomis konkrečiomis pajamomis.

Sąnaudos, kurių neįmanoma susieti su konkrečių parduotų prekių ar suteiktų paslaugų savikaina ir kurios susijusios su visa įmonės veikla, išskyrus finansinės, investicinės ir kitos veiklos sąnaudas, apskaitoje registruojamos kaip pardavimo arba bendrosios ir administracinės sąnaudos. Pardavimo, bendrosios ir administracinės sąnaudos pripažįstamos ir apskaitoje registruojamos pagal 11-ojo verslo apskaitos standarto bendras nuostatas tą patį ataskaitinį laikotarpį, kai patiriamos.

Kitos veiklos sąnaudoms priskiriamos sąnaudos, kurių įmonė nepriskiria pagrindinei, finansinei ir investicinei veiklai. Kitos veiklos sąnaudos pripažįstamos ir apskaitoje registruojamos vadovaujantis 11-ojo verslo apskaitos standarto nustatyta bendra sąnaudų pripažinimo ir vertinimo tvarka.

Finansinės ir investicinės veiklos sąnaudos pripažįstamos ir apskaitoje registruojamos vadovaujantis bendra sąnaudų pripažinimo ir įvertinimo tvarka.

Paslaugų savikaina nustatoma atsižvelgiant į Valstybinės energetikos reguliavimo tarybos pateiktas metodikas.

III. AIŠKINAMOJO RAŠTO PASTABOS

Aiškinamojo rašto pastabose pateikiama tik reikšmingus finansinių ataskaitų straipsnius detalizuojanti informacija. Nustatant reikšmingumą, vertinamas ne tik straipsnio dydis, bet ir informacijos pobūdis. Ši nuostata taikoma tiek ataskaitinio, tiek praėjusio ataskaitinio laikotarpio duomenims.

Aiškinamojo rašto pastabose pateikiama ir niekur kitur finansinėse atskaitose nepateikta informacija, kuri būtina norint tiksliau parodyti aplinkybes, galinčias turėti įtakos įmonės veiklai, finansinei būklei, veiklos rezultatams ir pinigų srautams.

Aiškinamojo rašto pastabos numeruojamos eilės tvarka. Aiškinamojo rašto pastabos numeris nurodomas prie finansinės ataskaitos straipsnio, kurį ji paaiškina.

1. Informacija apie nematerialųjį turtą

2025 m. ilgalaikio nematerialiojo turto įsigyta už 5 520,00 eur, iš jų:

- Mokesta Sabis funkcionalumo modulis – 1 920,00 Eur
- Įdiegta paslaugų valdymo sistema (su skambučių centro integracija) – 3 600,00 Eur.

Ilgalaikio nematerialiojo turto apyvarta pavaizduota 1 lentelėje.

1 lentelė Nematerialusis turtas (Eur)						
Rodikliai	Plėtros darbai	Prestižas	Patentai, licencijos ir pan.	Programinė įranga	Kitas nematerialusis turtas	Iš viso
Likutinė vertė praėjusių finansinių metų pabaigoje				5536	3063	8599
a) Ilgalaikis nematerialusis turtas įsigijimo savikaina						
Praėjusių finansinių metų pabaigoje				40395	3500	43895
Finansinių metų pokyčiai:						
- turto įsigijimas				5520		5520
- kitiems asmenims perleistas ir nurašytas turtas (-)						0
- perrašymai iš vieno straipsnio į						0
Finansinių metų pabaigoje	0	0	0	45915	3500	49415
b) Amortizacija –						
Praėjusių finansinių metų pabaigoje				34859	437	35296
Finansinių metų pokyčiai:						
- finansinių metų amortizacija				2376	875	3251
- atstatantys įrašai (-)						0
- kitiems asmenims perleisto ir nurašyto turto amortizacija (-)						0
- perrašymai iš vieno straipsnio į						0
Finansinių metų pabaigoje	0	0	0	37235	1312	38547
c) Vertės sumažėjimas						
Praėjusių finansinių metų pabaigoje						0
Finansinių metų pokyčiai:						
- finansinių metų vertės sumažėjimas						0
- atstatantys įrašai (-)						0
- kitiems asmenims perleisto ir nurašyto turto (-)						0
- perrašymai iš vieno straipsnio į						0
Finansinių metų pabaigoje	0	0	0	0	0	0
d) Likutinė vertė finansinių metų pabaigoje (a) - (b) - (c)	0	0	0	8680	2188	10868

Bendrovėje yra visiškai amortizuoto nematerialiojo turto (5 lentelė). Naudojamo neamortizuojamo ilgalaikio nematerialiojo turto įsigijimo savikaina – 30 270,00 Eur.

2 lentelė Nematerialiojo turto naudingo tarnavimo laikas

Nematerialiojo turto grupės	Vidutinis naudingo tarnavimo laikas (metai)
Programinė įranga	5
Kitas nematerialusis turtas	4

2. Informacija apie materialųjį turtą

2025 m. ilgalaikio materialiojo turto įsigyta už 33 848,32 Eur, iš jų:

- L/A Dacia Sandero Expression – 12 099,17 Eur
- Nuotekų siurblys – 5 210,00 Eur (už 4 vnt.)
- K. vandens cirkuliacinis siurblys – 1 125,00 Eur
- Kopijavimo aparatas – 3 100,00 Eur
- Rajono nuotekų valyklų SCADA – 5 936,73 Eur
- Tentas priekabai – 537,19 Eur
- Kompiuteris – 1 561,09 Eur (už 2 vnt.)
- Baldai – 2 626,26 Eur (už 4 vnt.0)
- Vėliavų stiebų komplektas – 1 652,88 Eur

Metų eigoje nuolat vykdomi vandens ir nuotekų tinklų rekonstrukcijos, renovacijos, remonto ir kiti darbai:

Pagal 2024 m. kovo mėn. Jurbarko rajono savivaldybės tarybos sprendimą „Dėl pavedimo UAB „Jurbarko vandenys“ įgyvendinti projektą „Vandens gerinimo įrenginių ir vandens gręžinio įrengimas Kniečių k., Šimkaičių sen., Jurbarko r. sav.“, ataskaitiniais metais atliktų darbų vertė sudarė 33 850,00 Eur. Lėšas apmokėjimui skyrė Jurbarko rajono savivaldybė. Projekto įgyvendinimas planuojamas 2026 m.

Pagal 2024 m. kovo mėn. pasirašytą projekto „Geriamojo vandens kolonėlės įrengimas žemės sklype, kadastro Nr. 9420/0002:105, esančiame Vydūno g. 19, Jurbarko m.“ įgyvendinimo trišalę sutartį tarp Jurbarko Rotary klubo, Jurbarko rajono savivaldybės administracijos ir UAB „Jurbarko vandenys“, ataskaitiniais metais atliktų darbų vertė sudarė 111,57 Eur. Projektas 2025 m. įgyvendintas.

Pagal 2025 m. vasario 6 d. Jurbarko rajono savivaldybės mero potvarkį „Dėl uždarnosios akcinės bendrovės „Jurbarko vandenys“ 2025–2029 metų geriamojo vandens tiekimo, nuotekų tvarkymo ir paviršinių nuotekų tvarkymo veiklos plano patvirtinimo“, Jurbarko vandens bokšto kapitaliniam remontui atliktų darbų vertė ataskaitiniais metais sudarė 180 018,35 Eur. Iš jų 90 009,17 Eur (50 procentų lėšų) apmokėjimui skyrė Jurbarko rajono savivaldybė. Likusi suma

apmokėta iš įmonės lėšų, pasinaudojant kredito linijos finansavimu. Projekto įgyvendinimas planuojamas 2026 m.

2025 m. spalio 28 d. pasirašyta projekto „Vandentvarkos paslaugų prieinamumo didinimas Jurbarko rajono savivaldybėje Nr. 27-202-P-0001“ sutartis. Atliktų darbų vertė ataskaitiniais metais sudarė 10 388,00 Eur. Projekto įgyvendinimas planuojamas 2027 metų pabaigoje.

Ataskaitiniais metais atlikti ir kiti remonto darbai iš Bendrovės lėšų, kurių vertė – 36 087,45 Eur. Didžiąją dalį darbų sudarė automobilių kapitalinio remonto darbai – 11 980,48 Eur., orapūčių ir dumblo sausinimo pastate rekonstruota vandentiekio linija – 8 433,96 Eur., įrengti vandentiekio ir nuotekų surinkimo tinklai bei aikštelė Vydūno g. – 7 196,20 Eur., atliktas Viešvilės NVĮ remontas – 5 912,00 Eur., Šimkaičių NVĮ aptverti tvora – 1 232,24 Eur., sumontuota oro kondicionavimo sistema (2 vnt.) – 1 332,57 Eur.

Nebaigtos statybos darbų vertė ataskaitinio laikotarpio pradžioje – 120 385,57 Eur, ataskaitinio laikotarpio pabaigoje – 325 696,35 Eur.

Įsigyto turto pagal lizingo sutartis bendrovė neturi.

Netinkamas toliau eksploatuoti turtas yra nurašomas iš bendrovės balanso ir likviduojamas vadovaujantis bendrovės direktoriaus įsakymu patvirtintu tvarkos aprašu. 2025 m. nurašyto ilgalaikio materialiojo turto vertė – 14 209,59 Eur. Didžiąją dalį nurašyto turto sudarė:

- L/A Peugeot Partner – 9 292,39 Eur
- Planšetinis kompiuteris – 1 338,84 Eur (4 vnt.)
- Spausdintuvas – 490,91 Eur
- Mobilūs telefonai – 1 499,86 Eur (5 vnt.)
- Benzininis siurblys – 495,87 Eur
- Minkšti baldai – 1 091,72 Eur

2025 m. parduoto ilgalaikio turto nebuvo.

Ilgalaikio materialiojo turto apyvarta pavaizduota 3 lentelėje.

3 lentelė

Ilgalaikis materialusis turtas

(Eur)

Rodikliai	Žemė	Pastatai ir statiniai	Mašinos ir įrenginiai	Transpor- to priemonės	Kita įranga, prietaisai, įrankiai ir įrenginiai	Nebaigta statyba	Kitas mate- rialusis turtas	Iš viso
Likutinė vertė praėjusių finansinių metų	0	4794443	148999	75015	10379479	120385	0	15518321
a) Įsigijimo savikaina								
Praėjusių finansinių metų pabaigoje		7974769	682058	685876	19261147	120385	0	28724235
Finansinių metų pokyčiai:								
- turto įsigijimas		9072	5213	19991	1191771	258809	0	1484856
- perleistas ir nurašytas				-9292	-4917		0	-14209
- perrašymai iš vieno straipsnio į kitą + / (-)		-16109				-53497		-69606
Finansinių metų pabaigoje	0	7967732	687271	696575	20448001	325697	0	30125276
b) Perkainojimas								
Praėjusių finansinių metų pabaigoje								0
Finansinių metų pokyčiai:								
- vertės padidėjimas								0
(sumažėjimas) + / (-)								0
- kitiems asmenims perleisto ir nurašyto turto (-)								0
- perrašymai iš vieno straipsnio į kitą + / (-)								0
Finansinių metų pabaigoje	0	0	0	0	0	0	0	0
c) Nusidėvėjimas								
Praėjusių finansinių metų pabaigoje		3180326	533059	610861	8881667	0	0	13205913
Finansinių metų pokyčiai:								
- finansinių metų nusidėvėjimas		181369	54715	17309	1639187	0	0	1892580
- atstatantys įrašai (-)								0
- kitiems asmenims perleisto ir nurašyto turto				-9292	-4906			-14198
- perrašymai iš vieno straipsnio į kitą + / (-)		-2118						-2118
Finansinių metų pabaigoje	0	3359577	587774	618878	10515948	0	0	15082177
d) Vertės sumažėjimas								
Praėjusių finansinių metų pabaigoje								0
Finansinių metų pokyčiai:								
- finansinių metų vertės sumažėjimas								0
- atstatantys įrašai (-)								0
- kitiems asmenims perleisto ir nurašyto								0
- perrašymai iš vieno straipsnio į kitą + / (-)								0
Finansinių metų pabaigoje	0	0	0	0	0	0	0	0
e) Likutinė vertė finansinių metų pabaigoje	0	4608155	99497	77697	9932052	325697	0	15043098

4 lentelė Ilgalaikio materialiojo turto naudingo tarnavimo laikas

Ilgalaikio materialiojo turto grupės	Vidutinis naudingo tarnavimo laikas (metai)
Pastatai	20-60
Statiniai	12-80
Mašinos ir įrengimai	5-20
Transporto priemonės	7-15
Perdavimo įtaisai	20-59
Kiti įrenginiai, prietaisai, įrankiai, gamybinis inventoriųs	5

5 lentelė Naudojamas nusidėvėjęs ilgalaikis materialusis ir nematerialusis turtas

Turto grupės pavadinimas	Įsigijimo savikaina (Eur)
Programinė įranga	30270
Pastatai ir statiniai	1049935
Mašinos ir įrengimai	209341
Transporto priemonės	252436
Perdavimo įtaisai	1945455
Kiti įrenginiai, prietaisai, įrankiai, gamybinis inventoriųs	301625
Viso	3789062

6 lentelė Ilgalaikio turto pogrupiai ir nusidėvėjimo (amortizacijos) normatyvai pagal VERT nustatytą metodiką

Ilgalaikio turto grupės	Laikotarpis, metais
Nematerialusis turtas	
Standartinė programinė įranga	4
spec. programinė įranga	4-15
kitas nematerialusis turtas	4-15
Pastatai ir statiniai	
Pastatai (administraciniai, gamybiniai-ūkiniai ir pan.)	50-70
keliai, aikštelės, šaligatviai ir tvoros	27-30
vamzdynai	50
Kiti įrenginiai (siurblių statiniai, vandentiekio įrenginiai, nusodintuvai, diukeriai, vandens rezervuarai, gelžbetoniniai metatankai, smėlio gaudytuvai, aerotankai, nusodintuvai, nuotekų valymo floratoriai, dumblo aikštelės ir kt.)	35
Mašinos ir įranga	
Vandens siurbliai, nuotekų ir dumblo siurbliai virš 5 kW, kita įranga (siurblių valdymo įranga, elektrotechninė įranga, stacionarios ir mobilios darbo bei hidrodinaminės mašinos, staklės, sklendės, grotelės, grėbliai, grandikliai, filtrai, centrifugos)	10
nuotekų ir dumblo siurbliai iki 5 kW	5
Kiti įrenginiai, prietaisai ir įrankiai	
Apskaitos prietaisai	6
įrankiai (matavimo priemonės, elektriniai įrankiai ir prietaisai, gamybinis inventoriųs ir kt.)	6
transporto priemonės	
Lengvieji automobiliai	7

kitos transporto priemonės (transportas dumblui, vandeniui vežti, autobusai žmonėms vežti)	10
--	----

2.1. Informacija apie patikėjimo teise valdomą turą

Pagal 2025 m. vasario 18 d. Jurbarko rajono savivaldybės tarybos sprendimą Nr. T2-33 „Dėl turto perdavimo pagal patikėjimo sutartį UAB „Jurbarko vandenys“, perduoto turto įsigijimo vertė 2025 m. vasario 28 d. sudarė 1 139 464,79 Eur, sukaupito nusidėvėjimo suma 2025 m. vasario 28 d. – 1 038 563,65 Eur, likutinė vertė 2025 m. vasario 28 d. – 100 901,14 Eur. Sutartis sudaryta 20 metų laikotarpiui, sutarties pasibaigimo data 2045 m. vasario 28 d.

3. Informacija apie atsargas

7 lentelė	Atsargos				(Eur)
Rodikliai	Žaliavos ir komplek- tavimo gaminiai	Nebaigta gamyba	Pagamin- ta produk- cija	Pirktos prekės, skirtos perpar- duoti	Iš viso
a) Atsargų įsigijimo savikaina					
Praėjusių finansinių metų pabaigoje	74222				74222
Finansinių metų pabaigoje	54879				54879
b) Nukainojimas iki grynosios galimo realizavimo vertės (atstatymas)					
Praėjusių finansinių metų pabaigoje	0				0
Finansinių metų pabaigoje	0				0
c) Grynoji galimo realizavimo vertė finansinių metų pabaigoje (a) - (b)	54880	0	0	0	54879
Įkainojimo skirtumai, jei buvo taikomas					
LIFO būdas	0				0
Įkeistų atsargų vertė	0				0
Atsargos pas trečiuosius asmenis	0				0

8 lentelė Atsargų detalizavimas pagal grupes

Atsargų grupė	2025-12-31	2024-12-31	Pokytis, Eur
Automobilių detalės	79	36	43
Santechnika	19585	28536	-8951
Vamzdžiai	3069	3617	-548
Įrankiai	509	283	226
Elektros prekės	3564	4660	-1096
Ūkinės medžiagos	639	374	265
Statybinės medžiagos	3548	3811	-263
Kuras, tepalai, malkos	14428	23010	-8582
Cheminės medžiagos	5208	4999	209
Drabužiai, apsaugos priemonės	4075	4896	-821

Mažavertis turtas	175	0	175
Iš viso	54879	74222	-19343

4. Informacija apie išankstinius apmokėjimus

Sumokėti avansai 2025 m. sudarė 1310,23 Eur (2024 m. – 224,11 Eur), tai išankstiniai apmokėjimai tiekėjams.

5. Informacija apie gautinas sumas

Per vienerius metus gautinas sumas sudaro pirkėjų įsiskolinimas už vandenį ir nuotekas, paslaugas, abejotinos pirkėjų skolos, bei kitos gautinos sumos, tai – teismo išlaidos, atskaitingų asmenų skolos, savivaldybės skola įmonei už šalto vandens tiekimo kompensavimą gyventojams ir pan.

5.1. Pirkėjų skolos

9 lentelė Per vienerius metus gautinos sumos

(Eur)

Gautinos sumos iš pirkėjų	2025.12.31	2024.12.31
Fiziniai asmenys už vandenį, nuotekas, paviršines nuotekas	208222	188447
Juridiniai asmenys už vandenį, nuotekas, paviršines nuotekas	149514	88472
Viso:	357736	276919
Pirkėjų įsiskolinimas už kitas paslaugas, medžiagas ir kt.	3362	3494
Viso:	3362	3494
Vertės sumažėjimas	-61571	-63661
Iš viso:	299527	216752

10 lentelė Gautinų sumų senatis

(Eur)

Abejotinos pirkėjų skolos	Bendra suma 2025.12.31	Vertės sumažėjimas (100 proc.) 2025.12.31	Bendra suma 2024.12.31	Vertės sumažėjimas (100 proc.) 2024.12.31
Daugiau nei 365 dienos	-61571	-61571	-63661	-63661
Iš viso:	-61571	-61571	-63661	-63661

Bendra pirkėjų įsiskolinimo suma už suteiktas paslaugas ataskaitinių metų pabaigoje sudarė 299 527Eur.

Didesnę, apie 70 procentus, viso įsiskolinimo dalį sudaro gyventojai. Remiantis bendrovės direktoriaus 2016 m. sausio 27 d. įsakymu Nr. G – 06, kai įsiskolinimo suma viršija 50 Eur arba kai dėl pradelstų mokėjimų vartotojai (abonentai) vėluoja atsiskaityti už suteiktas

paslaugas daugiau kaip 2 mėn., praėjus atsiskaitymo terminui, skolininkams pradedama skolų išieškojimo procedūra.

Metų pabaigoje, įvertinus gautinų skolų tikimybę, pirkėjų skolas, susidariusios daugiau, nei prieš vienerius metus, pripažįstamos abejotinų skolų sąnaudomis. Bendrovė abejotinų skolų sąnaudoms įvertinti taiko netiesioginį abejotinų skolų sąnaudų įvertinimo būdą.

Siekiant teisingai įvertinti pirkėjų skolas, turint mažai vilties jas atgauti, tuo pačiu prarandant turtą, kiekvienų finansinių metų pabaigoje įvertinus abejotinas pirkėjų skolas, apskaitoje registruojamas tik jų pokytis. Abejotinų skolų pripažinimas dar nereiškia, kad skolos nurašomos ir atsisakoma pretenzijų. Jos ir toliau apskaitomos abonentinės tarnybos analitinėje apskaitoje. Apskaitos registruose gautinos sumos nurašomos tik tada, kai visiškai įsitikinama, kad skola nebus atgauta.

Ataskaitinių metų pabaigoje abejotinų skolų sąnaudos už vandens tiekimo paslaugas sumažėjo lyginant su 2024 m. Didžiąją dalį abejotinų skolų sudaro fiziniai asmenys, kurių skolos perduotos teismo institucijoms, antstoliams, daugumai yra nutrauktos vandens tiekimo sutartys, atjungtas šaltas vanduo, išmontuoti skaitikliai ir pan.

5.2. Kitos gautinos sumos

Kitos gautinos sumos 2025 m. pradžioje sudarė 2 502 Eur, metų pabaigoje – 5 356 Eur.

11 lentelė

Gautinos sumos

Stambiausios gautinų sumų grupės	Balansinė vertė (Eur)
Avansinis pelno mokestis	236
Teismo išlaidos	2278
Gautinas PVM	32
Savivaldybės skola įmonei (kompensacija už vandenį)	2725
Kitos gautinos finansavimo sumos iš APVA	
Kitos gautinos sumos iš tiekėjų	
Kitos gautinos sumos (telefoniniai pokalbiai virš limitu)	85
Viso	5356

6. Informacija apie pinigus, pinigų ekvivalentus

Piniginiai atsiskaitymai vykdomi per AB „Artea bankas“, AB „Luminor bankas“, AB „Swedbank“, AB „SEB bankas“, UAB „Perlo paslaugos“, Paysera LT, UAB kredito įstaigas. Atsiskaitymai už paslaugas grynaisiais pinigais Bendrovės kasoje nuo š. m. gegužės 1 d. nėra vykdomi. Pinigų likutis 2025 m. pabaigoje pateikiamas 12 lentelėje.

12 lentelė Pinigų ekvivalentai

Pinigų ekvivalentų pavadinimas	Suma (Eur) 2025.12.31
Pinigai bankuose	395051
Pinigai kasoje	1454
Pinigai kelyje	4335
Viso	400840

2024 m. pabaigoje pinigų ekvivalentų likutis sudarė 466 576 Eur.

7. Informacija apie ateinančių laikotarpių sąnaudas ir sukaupias pajamas

Ateinančių laikotarpių sąnaudos 2025 m. sudarė 2 361 Eur (2024 m. – 1 913 Eur) – tai būsimos sąnaudos už draudimo, prenumeratos paslaugas, programų aptarnavimo modulio palaikymo ir kt. panašios sąnaudos.

8. Informacija apie nuosavą kapitalą

Bendrovės įstatinis kapitalas 2025 m. sausio 1 d. – 4 413 880,48 Eur, padalintas į 152 413 paprastųjų akcijų, kurios vertė 28, 96 Eur (13 lentelė).

13 lentelė Įstatinio kapitalo struktūra

Rodikliai	Akcijų skaičius	Suma (Eur)
Akcinio kapitalo struktūra finansinių metų pabaigoje		
1. Pagal akcijų rūšis		
1.1. Paprastosios akcijos	152413	4413880
1.2. Privilegiuotosios akcijos		
1.3. Darbuotojų akcijos		
1.4. Specialiosios akcijos		
1.5. Kitos akcijos		
IŠ VISO:	152413	4413880
2. Valstybės arba savivaldybių kapitalas	152413	4413880
Savos akcijos, kurias turi pati įmonė		
Akcijos, kurias turi dukterinės įmonės		

8.1. Informacija apie pelno (nuostolių) registravimą, paskirstymą ir pelno mokestį

Pelno (nuostolių) paskirstymas apskaitoje registruojamas tada, kai akcininkai priima sprendimą paskirstyti pelną (nuostolius). 2025 m. balandžio 24 d. Jurbarko rajono savivaldybės tarybos sprendimu Nr.T2-121, paskirstytas 2024 m. pelnas (nuostoliai) pateikiamas 14 lentelėje.

14 lentelė

2024 m. pelno (nuostolių) paskirstymas	
Straipsniai	Suma (Eur)
Nepaskirstytasis rezultatas – pelnas (nuostoliai) – praėjusių finansinių metų pabaigoje	(755 479)
Grynasis finansinių metų rezultatas – pelnas (nuostoliai)	(285 521)
Paskirstytinas rezultatas – pelnas (nuostoliai) – finansinių metų pabaigoje	(1 041 000)
Akcininkų įnašai nuostoliams padengti	
Pervedimai iš rezervų	
Paskirstytinas pelnas	(1 041 000)
Pelno paskirstymas:	
- į įstatymo numatytus rezervus	
- į kitus rezervus	
- dividendai	
- kiti	
Nepaskirstytasis rezultatas – pelnas (nuostoliai) – finansinių metų pabaigoje	(1 041 000)

Bendrovė yra sukaupusi mokestinio nuostolio. 2025 m. bendrovė patyrė 252 153 Eur grynojo nuostolio. Veiklos rezultatų palyginimas pagal metus:

2022 m. – (423 533) Eur

2023 m. – (4 170) Eur

2024 m. – (285 521) Eur

2025 m. – (252 153) Eur

15 lentelė

(Eur)

2025 m. pelno (nuostolių) paskirstymo projektas	
Straipsniai	Suma (Eur)
Nepaskirstytasis rezultatas – pelnas (nuostoliai) – praėjusių finansinių metų pabaigoje	(1 041 000)
Grynasis finansinių metų rezultatas – pelnas (nuostoliai)	(252 153)
Paskirstytinas rezultatas – pelnas (nuostoliai) – finansinių metų pabaigoje	(1 293 153)
Akcininkų įnašai nuostoliams padengti	
Pervedimai iš rezervų	
Paskirstytinas pelnas	(1 293 153)
Pelno paskirstymas:	
- į įstatymo numatytus rezervus	
- į kitus rezervus	
- dividendai	
- kiti	
Nepaskirstytasis rezultatas – pelnas (nuostoliai) – finansinių metų pabaigoje	(1 293 153)

Informacija pelno mokesčio skaičiavimui pateikta 16 lentelėje.

16 lentelė

(Eur)

Eil. Nr.	Rodikliai	Finansiniai metai (Eur)	Praėję finansiniai metai (Eur)
1	Pelnas (nuostoliai) prieš apmokestinimą	(252 153)	(285 521)
2	Neapmokestinamos pajamos	(8 080)	(6 874)
3	Neleidžiami atskaitymai	19 967	45 746
4	Sąnaudos, mažinančios pelną (didinančios nuostolius)	(1 951)	
5	Mokestinio laikotarpio veiklos rezultatas	(242 217)	(246 649)
6	Veiklos nuostolių suma	0	0
7	Apmokestinamasis pelnas (mokestiniai nuostoliai)	(242 217)	(246 649)
8	Ataskaitinio laikotarpio pelno mokestis	0	0
9	Pelno mokesčio įsipareigojimai	0	0

9. Informacija apie dotacijas ir subsidijas

Likutis ataskaitinių metų pradžioje sudarė 12 577 442 Eur.

Projekto „Vandens gerinimo įrenginių ir vandens gręžinio įrengimas Kniečių k., Šimkaičių sen., Jurbarko r. sav.“ įgyvendinimui gautas finansavimas iš rajono savivaldybės sudarė 33 850 Eur.

Vandens bokšto, esančio Lauko g., Jurbarko, kapitaliniam remontui gautas finansavimas iš rajono savivaldybės sudarė 90 009 Eur.

Paviršinių nuotekų tinklų infrastruktūros įvertinimo ir inventorizavimo darbams atlikti gautas finansavimas iš rajono savivaldybės sudarė 4 231 Eur.

Paviršinių nuotekų tinklų praplovimo darbams atlikti 2025 m. gautas finansavimas iš rajono savivaldybės sudarė 49 826 Eur.

2025 m. vasario mėn. pagal Jurbarko rajono savivaldybės tarybos sprendimą „Dėl turto perdavimo pagal patikėjimo sutartį UAB „Jurbarko vandenys“, patikėjimo teise perduoto turto vertė sudarė 100 901 Eur.

Bendra dotacijų ir subsidijų (tikslinio finansavimo) suma sudarė 278 817 Eur.

Sąskaita Dotacijos ir subsidijos mažinama ilgalaikio turto nusidėvėjimo suma, kuri per 2025 m. sudarė 634 969 Eur ir išlaidų kompensavimo suma – 54 057 Eur.

Likutis ataskaitinių metų pabaigoje sudarė 12 167 233 Eur. Dotacijų ir subsidijų apyvarta pavaizduota 17 lentelėje.

17 lentelė Dotacijos, subsidijos (Eur)						
Dotacijų (subsidijų) rūšis	Likutis laikotarpio pradžioje	Gautos dotacijų (subsidijų) sumos	Gautinos dotacijų (subsidijų) sumos	Panaudotų dotacijų (subsidijų) sumos	Gražintos dotacijų (subsidijų) sumos	Likutis laikotarpio pabaigoje
Dotacijos Nemuno vidurupio	3920368			235495		3684873
032-051 projektų dotacija	5035576			239116		4796460
Dotacija Nr. 0532APVAR014710001	1738523			66099		1672424
Projektas Šimkaičių VGI	90000	33850				123850
Projektas Vandens bokštas		90009				90009
Dotacija Nr. 0532APVAR014710007	415898			10044		405854
Subsidija NVĮ dangčiai	20174			680		19493
Dotacija LAAIF-1 programa	81312			1929		79383
Dotacija LAAIF-2 programa	74480			3990		70491
Saulės jėgainės programa	91519			8648		82872
Tauragė+ programa	951364			24629		926736
2 d. Dotacija Nr.0532APVAR014710007	60760			4004		56756
Rotary klubo finansavimas	2000					2000
Dotacija PNT inventorizacijai		4231		4231		0
Dotacija PNT praplovimui		49826		49826		0
Saviv. patikėjimo teise perduotas turtas	95467	100901		40335		156034
Viso	12577442	278817		689026		12167233

10. Informacija apie įsipareigojimus

Įmonės mokėtinos sumos ir įsipareigojimai pavaizduoti 18 lentelėje.

18 lentelė		Įmonės įsipareigojimų būklė		(Eur)
Rodikliai	Skolos ar jų dalys, apmokėtinos			
Mokėtinų sumų skaidymas pagal rūšis	per vienerius finansinius metus	po vienerių metų, bet ne vėliau kaip per penkerius metus	po penkerių metų	
Finansinės skolos: (tarp jų dukterinėms ir asocijuotoms įmonėms)				
1. Lizingo (finansinės nuomos) ar				
2. Kredito įstaigoms		151774		
Kitos skolos:				
Skolos tiekėjams	74499			
Su darbo santykiais susiję įsipareigojimai	184676			
Pelno mokesčio įsipareigojimai				
Kitos mokėtinos sumos	119335			
Iš viso:	378510	151774		0

10.1. Po vieno metų mokėtinos sumos ir kiti ilgalaikiai įsipareigojimai

2025 m. finansinės skolos kredito įstaigoms sudarė 151 774 Eur. 2024 m. finansinių skolų kredito įstaigoms nebuvo.

10.2. Per vienerius metus mokėtinos sumos ir kiti trumpalaikiai įsipareigojimai

Per vienerius metus mokėtinos sumos ir kiti trumpalaikiai įsipareigojimai – 378 510 Eur (2024 m. – 338 794 Eur), iš jų:

Skolos tiekėjams už pirktas prekes ir suteiktas paslaugas sudarė 74 499 Eur (2024 m. – 32 961 Eur). Pradelstų apmokėti skolų Bendrovė neturi.

Pagrindiniai įsipareigojimai tiekėjams:

- už elektros energiją – 22 680 Eur
- už degalus – 4 339 Eur
- už pašto korespondencijos siuntas – 2 419 Eur
- už ryšio paslaugas – 2 877 Eur
- už rangos darbus – 34 437 Eur

- už kitas prekes ir paslaugas – 7 747 Eur

Su darbo santykiais susiję įsipareigojimai – 184 676 Eur (2024 m. – 199 300 Eur), iš jų:

- mokėtinos socialinio draudimo įmokos – 28 190 Eur (2024 m. – 28 894 Eur)
- profsajungos nario mokestis – 554 Eur (2024 m. – 474 Eur)
- darbuotojų skola – (5 Eur) (2024 m. – (1 013 Eur))
- įsipareigojimas dėl sukauptų atostogų – 155 845 Eur (2024 m. – 170 945 Eur).
- atlyginimo pervedimas – 92 Eur (2024 m. nebuvo).

2025 m. gruodžio mėn. 31 d. kiekvienam darbuotojui buvo apskaičiuotos sukauptos nepanaudotos atostogos pinigine išraiška. Įsipareigojimas darbuotojams metų pabaigoje sudarė 153 108 Eur (2024 m. – 167 961 Eur), įsipareigojimas VSD sudarė – 2 737 Eur (2024 m. – 2 984 Eur). Bendra įsipareigojimų suma – 155 845 Eur (2024 m. – 170 945 Eur).

Per 2025 m. darbuotojams priskaitytas darbo užmokestis sudarė 1 499 007 Eur (2024 m. – 1 330 374 Eur), priskaitymas Sodrai 27 109 Eur (2024 m. – 23 920 Eur).

Pagal Valstybinio socialinio draudimo įstatymo nuostatas, papildomai 2025 m. priskaityta 1 218 Eur socialinio draudimo įmokų nuo mažesnės nei minimalios mėnesio algos (2024 m. – 1 044 Eur).

Kitos mokėtinos sumos ir trumpalaikiai įsipareigojimai – 119 335 Eur (2024 m. – 106 533 Eur), iš jų:

įsipareigojimai valstybinei mokesčių inspekcijai – 116 933 Eur (2024 m. – 105 123 Eur) :

- mokėtinas PVM – 36 620 Eur (2024 m. – 26 743 Eur)
- nekilnojamo turto mokestis – 750 Eur (2024 m. – 888 Eur)
- mokėtinas išteklių mokestis – 63 929 Eur (2024 m. – 63 924 Eur)
- mokėtinas taršos mokestis – 15 634 Eur (2024 m. – 13 568 Eur)

kiti trumpalaikiai įsipareigojimai – 2 402 Eur (2024 m. – 1 410 Eur), iš jų:

- mokėtinos sumos profesinei sąjungai – 2 076 Eur (2024 m. – 924 Eur)
- kiti įsipareigojimai – 326 Eur (2024 m. – 486 Eur).

11. Informacija apie įmonės tipinę veiklą

Pajamos bendrovėje pripažįstamos vadovaujantis kaupimo principu. Pajamos apskaitoje registruojamos tada, kada uždirbamos, neatsižvelgiant į pinigų gavimą. Apskaitoje apskaitomos grynąja pardavimo verte.

Pardavimo pajamas bendrovė gauna už vandens tiekimą, nuotekų šalinimą ir valymą, paviršinių nuotekų valymą, taip pat už suteiktas paslaugas bei atliktus darbus (vamzdynų praplovimas, fekalinų nuotekų išvežimas, transporto, mechanizmų nuoma). Pardavimo pajamos 2025 m. išaugo 5 procentais ir sudarė 2 280 168 Eur. Pardavimo pajamų detalizavimas pateiktas 19 lentelėje.

19 lentelė Pardavimo pajamų detalizavimas (Eur)		
Paslaugų ir prekių pajamos	Finansiniai metai	Praėję finansiniai metai
Pajamos už vandenį	836355	819078
Pajamos už nuotekas	1239309	1148424
Pardavimo kaina	165938	162193
Pajamos už nuotekų surinkimą automašinomis	17017	16956
Atvežamų nuotekų valymas	898	423
Mašinų/mechanizmų nuomos pajamos	2487	2475
Trasų plovimo pajamos	2026	4500
Laboratorijos tyrimų pajamos	0	167
Pajamos už kontrolierių iškvietimą	1651	1412
Pajamos už parduotas medžiagas	5045	4741
Pajamos už teismo išlaidas	927	1310
Kitos (nuotekų išvežimas, individualių valymo įrenginių plovimas, biotualetų išvalymas, darbai pagal sąmatas)	8515	7275
Iš viso:	2280168	2168954

12. Informacija apie įmonės kitos veiklos pajamas

Tai pajamos už parduotą ilgalaikį materialųjį turtą, bei kitos netipinės veiklos pajamos (gautos sumos pagal sutartis). Ataskaitiniais metais kitos veiklos pajamos sudarė 14 417 Eur (2024 m. – 9 838 Eur), iš jų – 5 329 Eur (2024 m. – 5 519 Eur) – pajamos už elektros energiją, gautos pagal sutartis dėl elektroninio ryšio antenų ir įrangos talpinimo nuomos, 4 661 (2024 m. – 4 258 Eur) – kitos veiklos nuomos pajamos (už antenų ir įrangos talpinimo nuomą), 4 427 Eur (2024 m. – 61 Eur) – kitos netipinės veiklos pajamos (gauta pinigine kompensacija už neplaninį elektros energijos atjungimą objektuose, gauta draudiminė žala, antstolių gražintas PVM nuo būtinųjų vykdymo išlaidų).

Ataskaitiniais metais bendrovė patyrė 5 333 Eur (2024 m. – 5 378 Eur) elektros energijos sąnaudų kitose veiklose.

Kitos veiklos rezultatai – 9 084 Eur (2024 m. – 4 460 Eur).

13. Informacija apie įmonės investicinę ir finansinę veiklą

Tai delspinigiai už pradelstą pirkėjų įsiskolinimą, banko palūkanos ir baudos (netesybos) už sutartinių įsipareigojimų nesilaikymą. Informacija pateikiama 20 lentelėje.

20 lentelė Finansinės ir investicinės veiklos rezultatai (Eur)		
Rodikliai	Finansiniai metai	Praėję finansiniai metai
a) FINANSINĖS IR INVESTICINĖS VEIKLOS PAJAMOS	3677	5107
Reikšmingų sumų detalizavimas:		
Baudų ir delspinigių pajamos	3218	4339
Baudų ir netesybų pajamos	0	0
Atsiskaitymų grynaisiais pinigais apvalinimas	3	0
Palūkanų pajamos	456	768
b) FINANSINĖS IR INVESTICINĖS VEIKLOS SĄNAUDOS	1787	4061
Reikšmingų sumų detalizavimas:		
Palūkanų sąnaudos	1484	4061
Kitos finansinės-investicinės veiklos sąnaudos	300	0
Baudų ir delspinigių sąnaudos	3	0
c) FINANSINĖS IR INVESTICINĖS VEIKLOS REZULTATAS (a - b)	1890	1046

14. Informacija apie sąnaudas

Sąnaudomis pripažįstama išlaidų dalis, kuri yra patirta uždirbant ataskaitinio laikotarpio pajamas. Apskaitoje sąnaudos registruojamos kaupimo principu.

Sąnaudos skirstomos į:

- Savikainos sąnaudas
- Veiklos (pardavimo, bendrąsias ir administracines)
- Kitos veiklos (ilgalaikio turto perleidimo (nurašymo), nuomos ir kt.)
- Finansinės veiklos

Savikainos sąnaudas sudaro sąnaudos, kurios tiesiogiai dalyvauja uždirbant pajamas.

Sąnaudos vandeniui ir nuotekoms bei sąnaudos valymo įrenginiuose – tai medžiagos, kuras, vanduo, ilgalaikio turto nusidėvėjimas, ryšio paslaugos, energijos sąnaudos, laboratorijų paslaugos, laboratorijos medžiagos, laboratoriniai tyrimai, darbo užmokestis (atostoginių kaupiniai), socialinio draudimo sąnaudos, darbuotojų apsaugos ir higienos priemonės, mokymai ir atestacijos, remonto ir aptarnavimo paslaugos, technologinis vanduo, technologinės medžiagos, remonto ir eksploatacinės medžiagos, dumblo tvarkymas, metrologinė patikra.

Atliktų darbų sąnaudos – tai medžiagos ir kuras, sunaudoti paslaugoms teikti.

Netiesioginės sąnaudos – tai sąnaudos, kurių neina tiesiogiai priskirti konkrečiai veiklai, padaliniui: elektros ir šilumos energija, transporto draudimas, auto remonto dalys vandens gavybai ir pristatymui, ryšio paslaugos, stebėjimo ir reagavimo bei kt. paslaugos, techninio aptarnavimo ir patikros paslaugos ir pan.

21 lentelė Pagrindiniai savikainos sąnaudų straipsniai

(Eur)

Parduotų prekių ir suteiktų paslaugų savikaina	Finansiniai metai	Praėję finansiniai metai
Sąnaudos vandeniui ir nuotekoms	1 108 822	1 067 206
Sąnaudos valymo įrenginiuose	860 390	866 190
Atliktų darbų sąnaudos	4 707	3 503
Netiesioginės sąnaudos:	32 144	33 249
<i>paslaugos ir darbai pagal sutartis</i>	768	2 513
<i>transporto draudimas</i>	703	4 036
<i>automobilių remonto dalys vandens gavybai</i>	4 064	3 251
<i>automobilių remonto dalys vandens pristatymui</i>	20 159	20 361
<i>elektros ir šilumos energija, ryšio paslaugos, techninis aptarnavimas ir patikra ir kt. netiesioginės</i>	6 450	3 088
Iš viso	2 006 063	1 970 148

Veiklos sąnaudas sudaro pardavimo, bendrosios ir administracinės sąnaudos. Tai ryšių paslaugos, komandiruočių, kvalifikacijos kėlimo, draudimo sąnaudos, darbo užmokesčio ir socialinio draudimo sąnaudos administracijos darbuotojams, atostoginių kaupiniai, vandens skaitiklių nusidėvėjimas, jų remonto darbai ir metrologinė patikra, mokesčiai už įmokų surinkimą, gamtos išteklių bei taršos mokesčiai, nekilnojamojo turto, kelių mokesčiai ir kt., susijusios su bendrovės veikla.

22 lentelė Pagrindiniai veiklos sąnaudų straipsniai

(Eur)

Veiklos sąnaudos	Finansiniai metai (Eur)	Praėję finansiniai metai (Eur)
Pardavimų sąnaudos:	42 137	44 466
<i>skaitiklių remonto darbai ir patikra</i>	13 030	13 996
<i>skaitiklių nusidėvėjimas</i>	750	625
<i>sąskaitų pateikimo, sutarčių sudarymas</i>	13 667	11 482
<i>automobilių remonto dalys</i>	648	1 699
<i>komisinis mokestis</i>	11 291	12 401
<i>žyminis mokestis</i>	845	1 061
<i>medžiagos ir kt. sąnaudos pardavimo veikloje</i>	1 906	3 202
Bendrosios ir administracinės sąnaudos:	236 302	237 339
<i>lengvojo automobilio kuro sąnaudos</i>	329	449
<i>kanceliarinės prekės</i>	687	1 155

<i>ryšio paslaugos</i>	348	425
<i>draudimas</i>	8 276	3 894
<i>darbuotojų kvalifikacijos kėlimas</i>	2 342	2 034
<i>ilgalaikio turto nusidėvėjimas</i>	1 421	2 849
<i>abejotinos pirkėjų skolos</i>	-1 951	23 098
<i>elektros ir šilumos energija</i>	4 677	4 820
<i>darbo užmokestis</i>	220 191	198 615
<i>kitos</i>	-18	0
Veiklos sąnaudos:	137 419	134 646
<i>komandiruotės</i>	2 295	168
<i>banko paslaugos</i>	1 080	1 149
<i>sąnaudos VERT</i>	5 726	5 676
<i>sąnaudos asociacijai</i>	3 693	3 078
<i>įmokų surinkimo sąnaudos</i>	24 383	30 625
<i>kelių mokestis</i>	947	217
<i>neatskaitomo PVM sąnaudos</i>	2 541	0
<i>nekilnojamo turto mokestis</i>	3 417	3 555
<i>gamtos išteklių mokestis</i>	63 929	63 924
<i>taršos mokestis</i>	15 634	13 568
<i>kiti mokesčiai</i>	1 075	1 355
<i>žemės nuomos mokestis</i>	243	243
<i>kolektyvinės sutarties vykdymas</i>	12 456	11 088
<i>rinkliava už veterinarinę priežiūrą</i>	0	0
Sąnaudos, didinančios apmokestinamąjį pelną, beviltiškos skolos	5 225	4 142
Kitos bendrosios sąnaudos:	79 404	37 127
<i>sąnaudos Garantiniam vandens tiekėjui</i>	0	-10 241
<i>teisinės paslaugos</i>	7 881	5 780
<i>konsultacinės paslaugos</i>	10 550	7 865
<i>kompiuterinės technikos paslaugos</i>	3 720	3 872
<i>profesinė literatūra, spauda</i>	1 310	826
<i>apskaitos ir audito paslaugos</i>	4 990	4 589
<i>vertotojų informavimo paslaugos</i>	290	230
<i>kitos administravimo sąnaudos</i>	50 663	24 206
Atostoginių kaupinių sąnaudos	36 745	32 113
Iš viso	537 232	489 833

Kitos veiklos sąnaudos, tai ilgalaikio turto perleidimo nuostoliai, kitos sąnaudos. Ataskaitiniais metais bendrovė patyrė 5 333 Eur (2024 m. – 5 378 Eur) elektros energijos sąnaudų kitose veiklose.

Finansinės veiklos sąnaudos, tai sumokėtos palūkanos, baudos bei delspinigiai (20 lentelė). 2025 m. bendrovė patyrė 1 787 Eur finansinės veiklos sąnaudų (2024 m. – 4 061 Eur), iš kurių 1 484 Eur sudarė palūkanų sąnaudos pagal kredito sutartį, 300,00 Eur – paskolos administravimo ir dokumentų analizės mokesčiai ir 3 Eur delspinigių sąnaudos.

15. Informacija apie inventorizaciją

Ilgalaikio materialaus turto, medžiagų, inventoriaus, kuro, pinigų, atsiskaitymų su debitoriais ir kreditoriais, inventorizacija atlikta 2025 m. spalio 13 d. bendrovės direktoriaus įsakymu Nr. G-32 „Dėl metinės inventorizacijos atlikimo“. Su įsakymu raštu supažindinti visi materialiai atsakingi asmenys ir komisijos nariai. Metinė turto inventorizacija atlikta 2025 m. spalio 31 d. duomenimis, nepanaudotų atostogų rezervas, nebaigta statyba, gautinos ir mokėtinos sumos, kiti įsipareigojimai 2025 m. gruodžio 31 d. duomenimis.

Inventorizacijos metu turto nuvertėjimo požymių nenustatyta. Faktiniai turto likučiai sutampa su apskaitos duomenimis. Surašyti ir patvirtinti inventorizacijos aprašai perduoti į buhalteriją.

16. Informacija apie ryšius su vadovais

2025 m. gruodžio 31 d. bendrovėje dirbo 3 vadovai: bendrovės direktorius, technikos direktorius, direktoriaus pavaduotojas nuotekų ūkiui. Informacija apie ryšius su vadovais pateikiama 23 lentelėje.

23 lentelė

Finansiniai ryšiai su įmonės vadovais ir kitais sus (Eur)

Rodikliai	Finansiniai metai	Praėję finansiniai metai	Likutis finansinių metų pabaigoje
A. Per metus priskaičiuotos sumos, susijusios su darbo santykiais:			
1. Vadovams	158460	107444	
2. Kitiems susijusiems asmenims			
B. Įmonės suteiktos paskolos:			
1. Vadovams			
2. Kitiems susijusiems asmenims			
C. Gautos paskolos:			
1. Iš vadovų			
2. Iš kitų susijusių asmenų			
D. Neatlygintinai perduotas turtas ir dovanos:			
1. Vadovams			X
2. Kitiems susijusiems asmenims			
E. Suteiktos įvairios garantijos įmonės vardu:			
1. Vadovams			
2. Kitiems susijusiems asmenims			
F. Kitos reikšmingos sumos, per metus priskaičiuotos:			
1. Vadovams			
2. Kitiems susijusiems asmenims			
G. Kiti reikšmingi įsipareigojimai įmonei:			
1. Vadovų			
2. Kitų susijusių asmenų			
H. Parduotas turtas:			
1. Vadovams			X
2. Kitiems susijusiems asmenims			
Vidutinis vadovų skaičius per metus	3	3	X

Per 2025 m. bendrovės vadovams ir kitiems susijusiems asmenims nebuvo suteikta paskolų, ar gauta iš jų, nebuvo neatlygintinai perduoto turto ir dovanų, nebuvo parduota turto, suteiktų įvairių garantijų įmonės vardu.

17. Susijusių šalių sandoriai

17.1. Šalys yra laikomos susijusiomis, kai viena šalis turi galimybę kontroliuoti kitą arba gali daryti reikšmingą įtaką kitai šaliai priimant finansinius ir veiklos sprendimus. Bendrovė savo susijusia šalimi laiko pagrindinį akcininką – Jurbarko rajono savivaldybę.

Bendrovės akcininkui ir akcininko kontroliuojamoms įmonėms vandens tiekimo, nuotekų tvarkymo paslaugos 2025 m. buvo teikiamos Valstybinės energetikos reguliavimo tarybos suderintomis kainomis, kaip ir visiems vartotojams.

Per 2025 m. susijusiam juridiniam asmeniui Jurbarko rajono savivaldybei suteiktų paslaugų vertė – 10 825 Eur (2024 m. – 13 872 Eur) su PVM.

Kitų reikšmingų sandorių, neatskleistų šiose finansinėse ataskaitose su Jurbarko rajono savivaldybe 2025 m. nebuvo.

17.2. 2025-01-24 d. gauta Jurbarko rajono savivaldybės administracijos sutarties įvykdymo garantija kredito sutarties su AB „Artea bankas“ pratęsimui.

18. Bendrovės teisės ir įsipareigojimai, nenurodyti balanse

18.1. Užbalansinėje sąskaitoje apskaitomas Bendrovei eksploatuoti perduotas trečiųjų asmenų turtas. Perduotam pagal eksploatacijos sutartis turtui nusidėvėjimas (amortizacija) nėra skaičiuojamas. 2025 m. pabaigoje šio turto vertė siekė 6 473 643 Eur, iš jų:

pastatai – 106 384 Eur

statiniai ir mašinos – 790 732 Eur

perdavimo įtaisai – 5 419 227 Eur

transporto priemonės – 157 300 Eur

Taip pat užbalansinėje sąskaitoje apskaitomos Bendrovės materialinės vertybės, kurių vertė pagal apskaitos politiką nurašoma į sąnaudas, paliekant jas tik kiekinę vertę. Tokių materialinių vertybių suma metų pabaigoje sudarė 27 154 Eur.

18.2. 2022 m. gruodžio 22 d. Jurbarko rajono savivaldybė priėmė sprendimą Nr. T-265 „Dėl garantijos UAB „Jurbarko vandenys“ suteikimo“ 300 000 (trijų šimtų tūkstančių) Eur kredito linijai atidaryti dviejų metų laikotarpiui. Šiuo sprendimu UAB „Jurbarko vandenys“ direktorius įgaliotas pasirašyti kredito linijos sutartį, atsižvelgiant į ekonomiškai palankiausias pasiūlytas kredito linijos sąlygas.

2023 m. sausio 30 d. kredito sutartis buvo pasirašyta su AB „Šiaulių bankas“. Kredito paskirtis – apyvartinių lėšų finansavimui, atsiskaitymui už saulės elektrinę ir jos paleidimą į tinklą. 2024 m. kredito suma buvo grąžinta.

2024 m. rugsėjo mėnesį Bendrovės direktorius kreipėsi į Jurbarko rajono savivaldybės tarybą (toliau – Savivaldybės taryba) ir AB „Šiaulių bankas“ dėl kredito linijos sutarties pratęsimo dar dvejiems metams.

2025 m. sausio mėnesį buvo pasirašytas susitarimas dėl kredito sutarties pakeitimo, pratęsiant kredito grąžinimo terminą iki 2027 m. sausio 23 d. Kredito lėšos bus naudojamos projektui „Nuotekų tvarkymo infrastruktūros pajėgumų plėtra Tauragė + FZ finansuoti bei Savivaldybės tarybos patvirtintam 2021-2025 metų geriamojo vandens tiekimo ir nuotekų tvarkymo veiklos planui įgyvendinti.

18.3. Kauno apygardos teismas 2024 m. gegužės 27 d. nutartimi civilinėje byloje Nr. e2B-940-1060/2024 priėmė sprendimą iškelti restruktūrizavimo bylą uždarajai akcinei bendrovei

„Lukšių pieninė“. Ši teismo nutartis įsiteisėjo 2024 m. birželio 5 d., ir nuo tos dienos UAB „Lukšių pieninė“ oficialiai įgijo restruktūrizuojamos įmonės statusą. Restruktūrizavimo procesas, vadovaujantis Lietuvos Respublikos juridinių asmenų nemokumo įstatymu, suteikia bendrovei galimybę per nustatytą laikotarpį atkurti mokumą ir tęsti veiklą, suderinus įsipareigojimus su kreditoriais.

Vėliau, 2024 m. rugpjūčio 22 d., teismas nutartimi patvirtino kreditorių finansinius reikalavimus. Tarp jų buvo ir UAB „Jurbarko vandenys“, kurios patikslintas finansinis reikalavimas sudarė 21 509,41 Eur. Šis reikalavimas priskirtas antros eilės kreditoriams, kaip numatyta nemokumo įstatyme, kuris nustato kreditorių eiliškumą tenkinant jų finansinius interesus.

2024 m. spalio 14 d. teismas patvirtino uždarnosios akcinės bendrovės „Lukšių pieninė“ restruktūrizavimo planą, kurio įgyvendinimo laikotarpis numatytas ketveriems metams – iki 2028 m. spalio 30 d. Plane detalizuotas įsipareigojimų kreditoriams dengimo grafikas, pagal kurį daliniai atsiskaitymai su antros eilės kreditoriais, tokiais kaip UAB „Jurbarko vandenys“, bus vykdomi ketvirčiais ir numatyti 2028 m. Tai reiškia, kad bendrovė įsipareigojo per šį laikotarpį palaipsniui padengti savo finansinius įsipareigojimus, užtikrindama proceso skaidrumą ir teisėtumą.

19. Veiklos tęstinumas

2025 m. gruodžio 31 d., uždaroji akcinė bendrovė „Jurbarko vandenys“ (toliau – Bendrovė) atitiko Lietuvos Respublikos akcinių bendrovių įstatymo 38 str. 3 d. reikalavimus dėl nuosavo kapitalo dydžio – jis nebuvo mažesnis nei 1/2 Bendrovės įstatinio kapitalo.

Nepaisant 2025 m. patirto 252 153 Eur nuostolio, Bendrovė užtikrino veiklos tęstinumą: darbo užmokestis darbuotojams mokėtas laiku, įsipareigojimai tiekėjams ir valstybės biudžetui įvykdyti. Šiuo metu teisminių procesų, kurie galėtų turėti reikšmingą neigiamą įtaką Bendrovės finansinei būklei ar veiklai, nėra.

2026 m. Bendrovė planuoja imtis priemonių, skirtų pajamų augimui užtikrinti, efektyviam pinigų srautų valdymui ir veiklos tęstinumui palaikyti.

20. Pobalansiniai įvykiai

Po 2025 m. gruodžio 31 d. neįvyko reikšmingų įvykių, kurie turėtų įtakos 2025 m. metinių finansinių ataskaitų rinkinio sudarymui.

Direktorius



Dainius Večerskas

Vyr. finansininkė

Sonata Liorančienė