

Forma Nr. 1-sav. Patvirtinta Lietuvos Respublikos finansų ministro 2011 m. lapkričio 11 d. įsakymo Nr. 1K-361
(Lietuvos Respublikos finansų ministro 2021 m. kovo 29 d. įsakymo Nr. 1K-103 redakcija)

Jurbarko rajono savivaldybės administracija, 188713933

(dokumento sudarytojo (savivaldybės) pavadinimas)

**BIUDŽETO PAJAMŲ IR IŠLAIDŲ PLANO VYKDYMO 2022 M. GRUODŽIO MĖN. 31 D.
ATASKAITA
metinė**

(metinė, 1 ketvirčio, pusmečio, devynių mėnesių)

2023 m. sausio 20 d. Nr. F23-23

(data)

Dariaus ir Girėno g. 96, LT-74187 Jurbarkas

(sudarymo vieta)

Savivaldybės kodas: **20**

(tūkst. eurų)

Pajamų ekonominės klasifikacijos kodas							Pajamų pavadinimas	Eil.Nr.	Patikslintas ataskaitinio laikotarpio planas	Vykdymas
1							2	3	4	5
1	1						Mokesčiai (2+4+10)	1	22322,0	23055,7
1	1	1					Pajamų ir pelno mokesčiai	2	21189,0	21982,4
1	1	1	1				Gyventojų pajamų mokestis	3	21189,0	21982,4
1	1	3					Turto mokesčiai (5+8+9)	4	1081,0	1005,0
1	1	3	1				Žemės mokestis	5	625,0	514,1
1	1	3	1	1	1		Fizinių asmenų žemės mokestis	6	560,0	455,4
1	1	3	1	1	2		Juridinių asmenų žemės mokestis	7	65,0	58,7
1	1	3	2				Paveldimo turto mokestis	8	11,0	16,1
1	1	3	3				Nekilnojamojo turto mokestis	9	445,0	474,8
1	1	4					Prekių ir paslaugų mokesčiai (11+12+13)	10	52,0	68,3
1	1	4	5	1	1		Loterijų ir lošimų mokesčiai	11		
1	1	4	7	1	1		Mokesčiai už aplinkos teršimą	12	52,0	68,3
1	1	4	8	1	1		Kiti mokesčiai	13		
1	3						Dotacijos (15+18+21+24)	14	17865,3	17985,1
1	3	1					Dotacijos iš užsienio šalių	15	0,0	0,0
1	3	1	1	1	1		Dotacijos iš užsienio šalių einamiesiems tikslams	16		
1	3	1	2	1	1		Dotacijos iš užsienio šalių turtui įsigyti	17		
1	3	2					Dotacijos iš tarptautinių organizacijų	18	0,0	0,0
1	3	2	1	1	1		Dotacijos iš tarptautinių organizacijų einamiesiems tikslams	19		
1	3	2	2	1	1		Dotacijos iš tarptautinių organizacijų turtui įsigyti	20		
1	3	3					Europos Sąjungos finansinės paramos lėšos	21	0,0	0,0
1	3	3	1	1	1		Europos Sąjungos finansinės paramos lėšos einamiesiems tikslams	22		
1	3	3	2	1	1		Europos Sąjungos finansinės paramos lėšos turtui įsigyti	23		
1	3	4					Dotacijos iš kitų valdžios sektoriaus subjektų (25+32)	24	17865,3	17985,1
1	3	4	1				Dotacijos iš kitų valdžios sektoriaus subjektų einamiesiems tikslams (26+30+31)	25	14666,8	14569,5
1	3	4	1	1	1		Speciali tikslinė dotacija savivaldybės einamiesiems tikslams, iš viso (27+28+29)	26	11931,3	11833,1
							Valstybinėms (valstybės perduotoms savivaldybėms) funkcijoms atlikti	27	3470,2	3372,0
							Mokinio krepšeliui finansuoti	28	8446,2	8446,2

Pajamų ekonominės klasifikacijos kodas						Pajamų pavadinimas	Eil.Nr.	Patikslintas ataskaitinio laikotarpio planas	Vykdymas
1						2	3	4	5
						Kita tikslinė dotacija	29	14,9	14,9
1	3	4	1	1	4	Dotacija savivaldybėms iš Europos Sąjungos, kitos tarptautinės finansinės paramos ir bendrojo finansavimo lėšų einamiesiems tikslams	30	338,5	399,4
1	3	4	1	1	5	Kitos dotacijos einamiesiems tikslams	31	2397,0	2337,0
1	3	4	2			Dotacijos iš kitų valdžios sektoriaus subjektų turtui įsigyti (33+38+39)	32	3198,5	3415,6
1	3	4	2	1	1	Speciali tikslinė dotacija savivaldybėms turtui įsigyti, iš viso (34+35+36+37)	33	0,0	0,0
						Valstybinėms (valstybės perduotoms savivaldybėms) funkcijoms atlikti	34		
						Mokinių krepšeliui finansuoti	35		
						Ilgalaikiam materialiajam ir nematerialiajam turtui įsigyti	36		
						Kita tikslinė dotacija	37		
1	3	4	2	1	4	Dotacija savivaldybėms iš Europos Sąjungos, kitos tarptautinės finansinės paramos ir bendrojo finansavimo lėšų turtui įsigyti	38	1964,6	2181,7
1	3	4	2	1	5	Kitos dotacijos turtui įsigyti	39	1233,9	1233,9
1	4					Kitos pajamos (41+53+61+62)	40	1919,3	1891,6
1	4	1				Turto pajamos (42+46+47+48+52)	41	222,0	276,4
1	4	1	1			Palūkanos (43+44+45)	42	0,0	1,5
1	4	1	1	1		Palūkanos už paskolas	43		1,5
1	4	1	1	2		Palūkanos už indėlius, depozitus ir sąskaitų likučius	44		
1	4	1	1	3		Palūkanos už vertybinius popierius (išskyrus akcijas)	45		
1	4	1	2			Dividendai ir kitos pelno įmokos	46		
1	4	1	4			Nuomos mokestis už valstybinę žemę	47	120,0	159,0
1	4	1	5			Mokesčiai už valstybinius gamtos išteklius (49+50+51)	48	102,0	115,9
1	4	1	5	1	1	Mokesčiai už medžiojamųjų gyvūnų išteklius	49	58,0	57,5
1	4	1	5	1	2	Kiti mokesčiai už valstybinius gamtos išteklius	50	44,0	58,4
1	4	1	5	1	3	Angliavandenilių išteklių mokestis	51		
1	4	1	6			Mokestis už valstybės turto naudojimą patikėjimo teise	52		
1	4	2				Pajamos už prekes ir paslaugas (54+55+56+57+60)	53	1685,3	1582,9
1	4	2	1	1	1	Biudžetinių įstaigų pajamos už prekes ir paslaugas	54	138,1	128,0
1	4	2	1	2	1	Pajamos už ilgalaikio ir trumpalaikio materialiojo turto nuomą	55	135,5	96,4
1	4	2	1	4	1	Įmokos už išlaikymą švietimo, socialinės apsaugos ir kitose įstaigose	56	702,7	674,7
1	4	2	1	6		Rinkliavos (58+59)	57	709,0	683,8
1	4	2	1	6	1	Valstybės rinkliava	58	44,0	36,9
1	4	2	1	6	2	Vietinė rinkliava	59	665,0	646,9
1	4	2	1	7		Kitos pajamos	60		
1	4	3				Pajamos iš baudų, konfiskuoto turto ir kitų netesybų	61	5,0	27,3
1	4	4				Kitos neišvardintos pajamos	62	7,0	5,0
4	1					Materialiojo ir nematerialiojo turto realizavimo pajamos (64+79+84+87)	63	79,3	75,1
4	1	1				Ilgalaikio materialiojo turto realizavimo pajamos (65+66+70+74+78)	64	75,3	73,6
4	1	1	1			Žemės realizavimo pajamos	65	70,3	72,6

Pajamų ekonominės klasifikacijos kodas						Pajamų pavadinimas	Eil.Nr.	Patikslintas ataskaitinio laikotarpio planas	Vykdymas
1						2	3	4	5
4	1	1	2			Pastatų ir statinių realizavimo pajamos (67+68+69)	66	0,0	0,0
4	1	1	2	1	1	Gyvenamųjų namų realizavimo pajamos	67		
4	1	1	2	1	2	Negyvenamųjų pastatų realizavimo pajamos	68		
4	1	1	2	1	3	Infrastruktūros ir kitų statinių realizavimo pajamos	69		
4	1	1	3			Mašinų ir įrenginių realizavimo pajamos (71+72+73)	70	0,0	0,0
4	1	1	3	1	1	Transporto priemonių realizavimo pajamos	71		
4	1	1	3	1	2	Kitų mašinų ir įrenginių realizavimo pajamos	72		
4	1	1	3	1	3	Ginklų ir karinės įrangos realizavimo pajamos	73		
4	1	1	4			Kultūros ir kitų vertybių realizavimo pajamos (75+76+77)	74	0,0	0,0
4	1	1	4	1	1	Muziejinių vertybių realizavimo pajamos	75		
4	1	1	4	1	2	Antikvarinių ir kitų meno kūrinių realizavimo pajamos	76		
4	1	1	4	1	3	Kitų vertybių realizavimo pajamos	77		
4	1	1	5			Kito ilgalaikio materialiojo turto realizavimo pajamos	78	5,0	1,0
4	1	2				Nematerialiojo turto realizavimo pajamos (80+81+82+83)	79	0,0	0,0
4	1	2	1	1	2	Kompiuterinės programinės įrangos realizavimo pajamos	80		
4	1	2	1	1	3	Patentų, licencijų realizavimo pajamos	81		
4	1	2	1	1	4	Literatūros ir meno kūrinių realizavimo pajamos	82		
4	1	2	1	1	5	Kito nematerialiojo turto realizavimo pajamos	83		
4	1	3				Atsargų realizavimo pajamos (85+86)	84	4,0	1,5
4	1	3	1			Strateginių ir neliečiamųjų atsargų realizavimo pajamos	85		
4	1	3	2			Kitų atsargų realizavimo pajamos	86	4,0	1,5
4	1	4				Biologinio turto ir žemės gelmių realizavimo pajamos	87		
						IŠ VISO PAJAMŲ (1+14+40+63)	88	42185,9	43007,5
						ĮPLAUKOS IŠ FINANSINIO TURTO IR ĮSIPAREIGOJIMŲ (90+95)	89	738,0	819,8
4	2					Finansinio turto sumažėjimo pajamos (finansinio turto pardavimo pajamos / grįžusios finansinės investicijos) (91+94)	90	0,0	0,0
4	2	1				Vidaus finansinio turto sumažėjimo pajamos (surinktas iš rezidentų finansinis turtas) (92+93)	91	0,0	0,0
4	2	1	5	1		Akcijos (parduotos) ir kitas nuosavas kapitalas	92		
4	2	1	7	1		Kitos gautinos sumos (surinktos)	93		
4	2	2				Užsienio finansinio turto sumažėjimo pajamos (surinktas iš nerezidentų finansinis turtas)	94		
4	3					Finansinių įsipareigojimų prisiėmimo pajamos (skolinimasis) (96+100)	95	738,0	819,8
4	3	1				Vidaus finansinių įsipareigojimų prisiėmimo pajamos (pasiskolinta iš kreditorių rezidentų)	96	738,0	819,8
4	3	1	4	1		Paskolos (gautos) (98+99)	97	738,0	819,8
4	3	1	4	1	1	Trumpalaikės paskolos (gautos)	98		
4	3	1	4	1	2	Ilgalaikės paskolos (gautos)	99	738,0	819,8

Pajamų ekonominės klasifikacijos kodas						Pajamų pavadinimas	Eil.Nr.	Patikslintas ataskaitinio laikotarpio planas	Vykdymas
1						2	3	4	5
4	3	2				Užsienio finansinių įsipareigojimų prisiėmimo pajamos (pasiskolinta iš kreditorių nerezidentų)	100	0,0	0,0
4	3	2	4	1		Paskolos (gautos) (102+103)	101	0,0	0,0
4	3	2	4	1	1	Trumpalaikės paskolos (gautos)	102		
4	3	2	4	1	2	Ilgalaikės paskolos (gautos)	103		
						Metų pradžios lėšų likutis	104	2536,6	2536,6
						iš jo: praėjusių metų nepanaudota pajamų dalis, kuri viršija praėjusių metų panaudotus asignavimus	105	2536,6	2536,6
						IŠ VISO (88+89+104)	106	45460,5	46363,9

Funkcinės klasifikacijos kodas	Išlaidos pagal funkcinę klasifikaciją	Eil. Nr.	Patikslintas ataskaitinio laikotarpio asignavimų planas	Vykdymas
1	2	3	4	5
1	Bendros valstybės paslaugos	1	4197,9	3974,5
2	Gynyba	2	34,9	34,9
3	Viešojo tvarka ir visuomenės apsauga	3	779,6	779,2
4	Ekonomika	4	5749,2	5326,1
5	Aplinkos apsauga	5	1925,4	1740,8
6	Būstas ir komunalinis ūkis	6	1182,0	1131,3
7	Sveikatos apsauga	7	684,1	678,5
8	Poilsis, kultūra ir religija	8	4645,2	4521,3
9	Švietimas	9	17321,6	17070,6
10	Socialinė apsauga	10	8322,1	8087,2
	IŠ VISO ASIGNAVIMŲ (1+...+10)	11	44842,0	43344,4
	Finansinio turto padidėjimo išlaidos (finansinio turto įsigijimo / investavimo išlaidos)	12		
	Finansinių įsipareigojimų vykdymo išlaidos (grąžintos paskolos)	13	618,5	848,9
	IŠ VISO IŠLAIDŲ (11+12+13)	14	45460,5	44193,3
	LĖŠŲ LIKUTIS ATASKAITINIO LAIKOTARPIO PABAIGOJE (16+18+19)	15	x	2170,6
	iš jų: apyvartinių lėšų likutis	16	x	2170,6
	iš jo praėjusių metų nepanaudota pajamų dalis*	17	x	5,4
	skolintų lėšų likutis	18	x	
	kitos apyvartinės lėšos dėl kredito įstaigų veiklos apribojimo	19	x	

* Pildoma tik teikiant ataskaitą už metus.

Teisės ir civilinės metrikacijos skyriaus vedėja, l. e. administracijos direktoriaus pareigas

(savivaldybės administracijos vadovo ar jo įgalioto asmens pareigų pavadinimas)

(parašas)



Rūta Vančienė

(vardas, pavardė)

Forma Nr. 2 - sav. patvirtinta Lietuvos Respublikos finansų

ministro 2011 m. lapkričio 11 d. įsakymu Nr. 1K-361

(Lietuvos Respublikos finansų ministro 2020 m. balandžio 10 d. įsakymo Nr. 1K-102 redakcija)

Jurbarko rajono savivaldybės administracija
(dokumento sudarytojo (savivaldybės) pavadinimas)

**BIUDŽETO IŠLAIDŲ ŠAMATOS VYKDYMO 2022 M. GRUODŽIO 31 D.
ATASKAITA**

metinė

(metinė, 1 ketvirčio, pusmečio, devynių mėnesių)

2023 m. sausio 20 d. Nr. F23-23

(data)

Dariaus ir Girėno g. 96, LT-74187 Jurbarkas

(sudarymo vieta)

Savivaldybės kodas : **20**Funkcijos kodas:

--	--	--	--

(Išlaidų pavadinimas pagal valstybės funkcijų klasifikaciją)

(tūkst. eur)

Išlaidų ekonominės klasifikacijos kodas	Išlaidų pavadinimas	Eil. Nr.	Patikslinta ataskaitinio laikotarpio išlaidų šmata	Vykdymas
1	2	3	4	5
2	Išlaidos (2+8+25+39+43+57+65)	1	39457,0	38182,4
2 1	Darbo užmokestis ir socialinis draudimas (3+6)	2	22773,5	22549,9
2 1 1	Darbo užmokestis	3	22420,1	22201,8
2 1 1 1 1 1	Darbo užmokestis pinigais	4	22420,1	22201,8
2 1 1 1 2 1	Pajamos natūra	5		
2 1 2	Socialinio draudimo įmokos	6	353,4	348,1
2 1 2 1 1 1	Socialinio draudimo įmokos	7	353,4	348,1
2 2	Prekių ir paslaugų įsigijimo išlaidos (9)	8	11793,4	10931,4
2 2 1	Prekių ir paslaugų įsigijimo išlaidos (10+...+24)	9	11793,4	10931,4
2 2 1 1 1 1	Mitybos išlaidos	10	289,6	268,1
2 2 1 1 1 2	Medikamentų ir medicininių prekių bei paslaugų įsigijimo išlaidos	11	7,6	6,7
2 2 1 1 1 5	Ryšių įrangos ir ryšių paslaugų įsigijimo išlaidos	12	50,1	48,2
2 2 1 1 1 6	Transporto išlaikymo ir transporto paslaugų įsigijimo išlaidos	13	182,5	172,3
2 2 1 1 1 7	Aprangos ir patalynės įsigijimo bei priežiūros išlaidos	14	11,2	9,2
2 2 1 1 1 11	Komandiruočių išlaidos	15	10,6	9,7
2 2 1 1 1 12	Gyvenamųjų vietovių viešojo ūkio išlaidos	16	2611,1	2549,9
2 2 1 1 1 14	Materialiojo ir nematerialiojo turto nuomos išlaidos	17	22,7	22,7
2 2 1 1 1 15	Materialiojo turto paprastojo remonto prekių ir paslaugų įsigijimo išlaidos	18	650,1	606,2
2 2 1 1 1 16	Kvalifikacijos kėlimo išlaidos	19	53,4	52,7

(tūkst. eur)

Išlaidų ekonominės klasifikacijos kodas							Išlaidų pavadinimas	Eil. Nr.	Patikslinta ataskaitinio laikotarpio išlaidų sąmata	Vykdymas
1							2	3	4	5
2	2	1	1	1	17		Ekspertų ir konsultantų paslaugų įsigijimo išlaidos	20		
2	2	1	1	1	20		Komunalinių paslaugų įsigijimo išlaidos	21	1661,1	1507,7
2	2	1	1	1	21		Informacinių technologijų prekių ir paslaugų įsigijimo išlaidos	22	187,4	183,0
2	2	1	1	1	22		Reprezentacinės išlaidos	23	23,1	22,5
2	2	1	1	1	30		Kitų prekių ir paslaugų įsigijimo išlaidos	24	6032,9	5472,5
2	3						Palūkanos (26+37)	25	40,2	39,8
2	3	1					Palūkanos (27+30+33)	26	40,2	39,8
2	3	1	1				Palūkanos nerezidentams	27	0,0	0,0
2	3	1	1	1	1		Asignavimų valdytojų sumokėtos palūkanos	28		
2	3	1	1	1	3		Savivaldybių sumokėtos palūkanos	29		
2	3	1	2				Palūkanos rezidentams, kitiems nei valdžios sektorius (tik už tiesioginę skolą) (31+32)	30	40,2	39,8
2	3	1	2	1	1		Asignavimų valdytojų sumokėtos palūkanos	31		
2	3	1	2	1	3		Savivaldybių sumokėtos palūkanos	32	40,2	39,8
2	3	1	3				Palūkanos kitiems valdžios sektoriaus subjektams (34+35+36)	33	0,0	0,0
2	3	1	3	1	1		Palūkanos valstybės biudžetui	34		
2	3	1	3	1	2		Palūkanos savivaldybių biudžetams	35		
2	3	1	3	1	3		Palūkanos nebiudžetiniams fondams	36		
2	3	2					Žemės nuoma	37	0,0	0,0
2	3	2	1	1	1		Žemės nuoma	38		
2	4						Subsidijos (40)	39	523,0	504,2
2	4	1					Subsidijos iš biudžeto lėšų (41+42)	40	523,0	504,2
2	4	1	1	1	2		Subsidijos gaminiam	41	523,0	504,2
2	4	1	1	1	3		Subsidijos gamybai	42		
2	5						Dotacijos (44+47+50)	43	95,0	95,0
2	5	1					Dotacijos užsienio valstybėms (45+46)	44	15,0	15,0
2	5	1	1	1	1		Dotacijos užsienio valstybėms einamiesiems tikslams	45	15,0	15,0
2	5	1	1	1	2		Dotacijos užsienio valstybėms turtui įsigyti	46		
2	5	2					Dotacijos tarptautinėms organizacijoms (48+49)	47	0,0	0,0
2	5	2	1	1	1		Dotacijos tarptautinėms organizacijoms einamiesiems tikslams	48		
2	5	2	1	1	2		Dotacijos tarptautinėms organizacijoms turtui įsigyti	49		
2	5	3					Dotacijos kitiems valdžios sektoriaus subjektams (51+54)	50	80,0	80,0
2	5	3	1				Dotacijos kitiems valdžios sektoriaus subjektams einamiesiems tikslams (52+53)	51	0,0	0,0
2	5	3	1	1	1		Dotacijos kitiems valdžios sektoriaus subjektams einamiesiems tikslams	52		
2	5	3	1	1	2		Dotacijos savivaldybėms einamiesiems tikslams	53		

(tūkst. eur)

Išlaidų ekonominės klasifikacijos kodas						Išlaidų pavadinimas	Eil. Nr.	Patikslinta ataskaitinio laikotarpio išlaidų sąmata	Vykdymas
1						2	3	4	5
2	5	3	2			Dotacijos kitiems valdžios sektoriaus subjektams turtui įsigyti (55+56)	54	80,0	80,0
2	5	3	2	1	1	Dotacijos kitiems valdžios sektoriaus subjektams turtui įsigyti	55		
2	5	3	2	1	2	Dotacijos savivaldybėms turtui įsigyti	56	80,0	80,0
2	7					Socialinės išmokos (pašalpos) (58+61+62)	57	4168,5	4014,0
2	7	2	1			Socialinė parama (socialinės paramos pašalpos) (59+60)	58	3952,5	3800,9
2	7	2	1	1	1	Socialinė parama pinigais	59	2050,3	2026,4
2	7	2	1	1	2	Socialinė parama natūra	60	1902,2	1774,5
2	7	2	2	1	1	Rentos	61		
2	7	3				Darbdavių socialinė parama (63+64)	62	216,0	213,1
2	7	3	1	1	1	Darbdavių socialinė parama pinigais	63	216,0	213,1
2	7	3	1	1	2	Darbdavių socialinė parama natūra	64		
2	8					Kitos išlaidos (66+70)	65	63,4	48,1
2	8	1	1			Kitos išlaidos einamiesiems tikslams (67+68+69)	66	63,4	48,1
2	8	1	1	1	1	Stipendijos	67		
2	8	1	1	1	2	Kitos išlaidos kitiems einamiesiems tikslams	68	63,4	48,1
2	8	1	1	1	3	Valiutos kurso įtaka	69		
2	8	1	2	1	1	Kitos išlaidos turtui įsigyti	70		
3	1					MATERIALIOJO IR NEMATERIALIOJO TURTO ĮSIGIJIMO IŠLAIDOS (72+90+95+97+99)	71	5385,0	5162,0
3	1	1				Ilgalaikio materialiojo turto kūrimo ir įsigijimo išlaidos (73+75+79+84+88)	72	5384,6	5161,6
3	1	1	1			Žemės įsigijimo išlaidos	73	0,0	0,0
3	1	1	1	1	1	Žemės įsigijimo išlaidos	74		
3	1	1	2			Pastatų ir statinių įsigijimo išlaidos (76+77+78)	75	4835,9	4616,5
3	1	1	2	1	1	Gyvenamųjų namų įsigijimo išlaidos	76	155,0	150,5
3	1	1	2	1	2	Negyvenamųjų pastatų įsigijimo išlaidos	77	1981,4	1889,9
3	1	1	2	1	3	Infrastruktūros ir kitų statinių įsigijimo išlaidos	78	2699,5	2576,1
3	1	1	3			Mašinų ir įrenginių įsigijimo išlaidos (80+81+82+83)	79	430,2	426,6
3	1	1	3	1	1	Transporto priemonių įsigijimo išlaidos	80	75,0	74,5
3	1	1	3	1	2	Kitų mašinų ir įrenginių įsigijimo išlaidos	81	175,9	172,8
3	1	1	3	1	3	Ginklų ir karinės įrangos įsigijimo išlaidos	82		
3	1	1	3	1	4	Kompiuterinės techninės ir elektroninių ryšių įrangos įsigijimo išlaidos	83	179,3	179,3
3	1	1	4			Kultūros ir kitų vertybių įsigijimo išlaidos (85+86+87)	84	5,0	5,0
3	1	1	4	1	1	Muziejinių vertybių įsigijimo išlaidos	85	5,0	5,0

(tūkst. eur)

Išlaidų ekonominės klasifikacijos kodas						Išlaidų pavadinimas	Eil. Nr.	Patikslinta ataskaitinio laikotarpio išlaidų sąmata	Vykdymas
1						2	3	4	5
3	1	1	4	1	2	Antikvarinių ir kitų meno kūrinių įsigijimo išlaidos	86		
3	1	1	4	1	3	Kitų vertybių įsigijimo išlaidos	87		
3	1	1	5			Kito ilgalaikio materialiojo turto įsigijimo išlaidos	88	113,5	113,5
3	1	1	5	1	1	Kito ilgalaikio materialiojo turto įsigijimo išlaidos	89	113,5	113,5
3	1	2				Nematerialiojo turto kūrimo ir įsigijimo išlaidos (91+92+93+94)	90	0,4	0,4
3	1	2	1	1	2	Kompiuterinės programinės įrangos, kompiuterinės programinės įrangos licencijų įsigijimo išlaidos	91	0,4	0,4
3	1	2	1	1	3	Patentų įsigijimo išlaidos	92		
3	1	2	1	1	4	Literatūros ir meno kūrinių įsigijimo išlaidos	93		
3	1	2	1	1	5	Kito nematerialiojo turto įsigijimo išlaidos	94		
3	1	3				Atsargų kūrimo ir įsigijimo išlaidos	95	0,0	0,0
3	1	3	2	1	6	Kitų atsargų įsigijimo išlaidos	96		
3	1	4				Ilgalaikio turto finansinės nuomos (lizingo) išlaidos	97	0,0	0,0
3	1	4	1	1	1	Ilgalaikio turto finansinės nuomos (lizingo) išlaidos	98		
3	1	5				Biologinio turto ir žemės gelmių išteklių įsigijimo išlaidos (100+101+102)	99	0,0	0,0
3	1	5	1	1	1	Žemės gelmių išteklių įsigijimo išlaidos	100		
3	1	5	1	1	2	Gyvulių ir kitų gyvūnų įsigijimo išlaidos	101		
3	1	5	1	1	3	Miškų, vaismedžių ir kitų augalų įsigijimo išlaidos	102		
						IŠ VISO ASIGNAVIMŲ (1+71)	103	44842,0	43344,4
3	2					Finansinio turto padidėjimo išlaidos (finansinio turto įsigijimo / investavimo išlaidos) (105+109)	104	0,0	0,0
3	2	1				Vidaus finansinio turto padidėjimo išlaidos (investavimo į rezidentus išlaidos) (106+107+108)	105	0,0	0,0
3	2	1	5	1	1	Akcijos (įsigytos iš rezidentų)	106		
3	2	1	7	1	1	Kitos trumpalaikės mokėtinės sumos (suteiktos)	107		
3	2	1	7	1	2	Kitos ilgalaikės mokėtinės sumos (suteiktos)	108		
3	2	2				Užsienio finansinio turto padidėjimo išlaidos (investavimo į nerezidentus išlaidos) (110+111+112)	109	0,0	0,0
3	2	2	5	1	1	Akcijos (įsigytos iš nerezidentų)	110		
3	2	2	7	1	1	Kitos trumpalaikės mokėtinės sumos (suteiktos)	111		
3	2	2	7	1	2	Kitos ilgalaikės mokėtinės sumos (suteiktos)	112		

(tūkst. eur)

Išlaidų ekonominės klasifikacijos kodas						Išlaidų pavadinimas	Eil. Nr.	Patikslinta ataskaitinio laikotarpio išlaidų sąmata	Vykdymas
1						2	3	4	5
3	3					Finansinių įsipareigojimų vykdymo išlaidos (grąžintos skolos) (114+119)	113	618,5	848,9
3	3	1				Vidaus finansinių įsipareigojimų vykdymo išlaidos (kreditorems rezidentams grąžintos skolos) (115+116+117+118)	114	618,5	848,9
3	3	1	4	1	1	Trumpalaikės paskolos (grąžintos)	115		
3	3	1	4	1	2	Ilgalaikės paskolos (grąžintos)	116	618,0	848,4
3	3	1	7	1	1	Kitos trumpalaikės mokėtinos sumos (grąžintos)	117		
3	3	1	7	1	2	Kitos ilgalaikės mokėtinos sumos (grąžintos)	118	0,5	0,5
3	3	2				Užsienio finansinių įsipareigojimų vykdymo išlaidos (grąžinta kreditoriams nerezidentams) (120+121+122+123)	119	0,0	0,0
3	3	2	4	1	1	Trumpalaikės paskolos (grąžintos)	120		
3	3	2	4	1	2	Ilgalaikės paskolos (grąžintos)	121		
3	3	2	7	1	1	Kitos trumpalaikės mokėtinos sumos (grąžintos)	122		
3	3	2	7	1	2	Kitos ilgalaikės mokėtinos sumos (grąžintos)	123		
						IŠ VISO IŠLAIDŲ (103+104+113)	124	45460,5	44193,3

Teisės ir civilinės metrikacijos sk. vedėja, l. e. administracijos direktoriaus pareigas
(savivaldybės administracijos vadovo ar jo įgalioto asmens pareigų pavadinimas)

(parašas)

(vardas ir pavardė)

Rūta Vančienė

Forma Nr. 2 - sav. patvirtinta Lietuvos Respublikos finansų ministro 2011 m. lapkričio 11 d. įsakymu Nr. 1K-361
(Lietuvos Respublikos finansų ministro 2020 m. balandžio 10 d. įsakymo Nr. 1K-102 redakcija)

Jurbarko rajono savivaldybės administracija
(dokumento sudarytojo (savivaldybės) pavadinimas)

**BIUDŽETO IŠLAIDŲ ŠAMATOS VYKDYMO 2022 M. GRUODŽIO 31 D.
ATASKAITA**
metinė

(metinė, 1 ketvirčio, pusmečio, devynių mėnesių)

2023 m. sausio 20 d. Nr. F23-23

(data)

Dariaus ir Girėno g. 96, LT-74187 Jurbarkas

(sudarymo vieta)

Savivaldybės kodas : **20**

Funkcijos kodas:

--	--	--	--

Išlaidos iš praėj. m. nepan. paj. dalies (2021-12-31 d. įsiskol. dengti)

(išlaidų pavadinimas pagal valstybės funkcijų klasifikaciją)

(tūkst. eur)

Išlaidų ekonominės klasifikacijos kodas	Išlaidų pavadinimas	Eil. Nr.	Patikslinta ataskaitinio laikotarpio išlaidų šmata	Vykdymas
1	2	3	4	5
2	Išlaidos (2+8+25+39+43+57+65)	1	273,1	273,1
2 1	Darbo užmokestis ir socialinis draudimas (3+6)	2	0,0	0,0
2 1 1	Darbo užmokestis	3	0,0	0,0
2 1 1 1 1 1	Darbo užmokestis pinigais	4		
2 1 1 1 2 1	Pajamos natūra	5		
2 1 2	Socialinio draudimo įmokos	6	0,0	0,0
2 1 2 1 1 1	Socialinio draudimo įmokos	7	0,0	0,0
2 2	Prekių ir paslaugų įsigijimo išlaidos (9)	8	97,7	97,7
2 2 1	Prekių ir paslaugų įsigijimo išlaidos (10+...+24)	9	97,7	97,7
2 2 1 1 1 1	Mitybos išlaidos	10	0,1	0,1
2 2 1 1 1 2	Medikamentų ir medicininių prekių bei paslaugų įsigijimo išlaidos	11		
2 2 1 1 1 5	Ryšių įrangos ir ryšių paslaugų įsigijimo išlaidos	12	0,7	0,7
2 2 1 1 1 6	Transporto išlaikymo ir transporto paslaugų įsigijimo išlaidos	13	1,2	1,2
2 2 1 1 1 7	Aprangos ir patalynės įsigijimo bei priežiūros išlaidos	14		
2 2 1 1 1 11	Komandiruočių išlaidos	15		
2 2 1 1 1 12	Gyvenamųjų vietovių viešojo ūkio išlaidos	16	66,7	66,7
2 2 1 1 1 14	Materialiojo ir nematerialiojo turto nuomos išlaidos	17		
2 2 1 1 1 15	Materialiojo turto paprastojo remonto prekių ir paslaugų įsigijimo išlaidos	18		
2 2 1 1 1 16	Kvalifikacijos kėlimo išlaidos	19		

(tūkst. eur)

Išlaidų ekonominės klasifikacijos kodas							Išlaidų pavadinimas	Eil. Nr.	Patikslinta ataskaitinio laikotarpio išlaidų sąmata	Vykdymas
1							2	3	4	5
2	2	1	1	1	17		Ekspertų ir konsultantų paslaugų įsigijimo išlaidos	20		
2	2	1	1	1	20		Komunalinių paslaugų įsigijimo išlaidos	21	26,3	26,3
2	2	1	1	1	21		Informacinių technologijų prekių ir paslaugų įsigijimo išlaidos	22		
2	2	1	1	1	22		Reprezentacinės išlaidos	23		
2	2	1	1	1	30		Kitų prekių ir paslaugų įsigijimo išlaidos	24	2,7	2,7
2	3						Palūkanos (26+37)	25	0,0	0,0
2	3	1					Palūkanos (27+30+33)	26	0,0	0,0
2	3	1	1				Palūkanos nerezidentams	27	0,0	0,0
2	3	1	1	1	1		Asignavimų valdytojų sumokėtos palūkanos	28		
2	3	1	1	1	3		Savivaldybių sumokėtos palūkanos	29		
2	3	1	2				Palūkanos rezidentams, kitiems nei valdžios sektorius (tik už tiesioginę skolą) (31+32)	30	0,0	0,0
2	3	1	2	1	1		Asignavimų valdytojų sumokėtos palūkanos	31		
2	3	1	2	1	3		Savivaldybių sumokėtos palūkanos	32		
2	3	1	3				Palūkanos kitiems valdžios sektoriaus subjektams (34+35+36)	33	0,0	0,0
2	3	1	3	1	1		Palūkanos valstybės biudžetui	34		
2	3	1	3	1	2		Palūkanos savivaldybių biudžetams	35		
2	3	1	3	1	3		Palūkanos nebiudžetiniams fondams	36		
2	3	2					Žemės nuoma	37	0,0	0,0
2	3	2	1	1	1		Žemės nuoma	38		
2	4						Subsidijos (40)	39	13,0	13,0
2	4	1					Subsidijos iš biudžeto lėšų (41+42)	40	13,0	13,0
2	4	1	1	1	2		Subsidijos gaminiams	41	13,0	13,0
2	4	1	1	1	3		Subsidijos gamybai	42		
2	5						Dotacijos (44+47+50)	43	0,0	0,0
2	5	1					Dotacijos užsienio valstybėms (45+46)	44	0,0	0,0
2	5	1	1	1	1		Dotacijos užsienio valstybėms einamiesiems tikslams	45		
2	5	1	1	1	2		Dotacijos užsienio valstybėms turtui įsigyti	46		
2	5	2					Dotacijos tarptautinėms organizacijoms (48+49)	47	0,0	0,0
2	5	2	1	1	1		Dotacijos tarptautinėms organizacijoms einamiesiems tikslams	48		
2	5	2	1	1	2		Dotacijos tarptautinėms organizacijoms turtui įsigyti	49		
2	5	3					Dotacijos kitiems valdžios sektoriaus subjektams (51+54)	50	0,0	0,0
2	5	3	1				Dotacijos kitiems valdžios sektoriaus subjektams einamiesiems tikslams (52+53)	51	0,0	0,0
2	5	3	1	1	1		Dotacijos kitiems valdžios sektoriaus subjektams einamiesiems tikslams	52		
2	5	3	1	1	2		Dotacijos savivaldybėms einamiesiems tikslams	53		

(tūkst. eur)

Išlaidų ekonominės klasifikacijos kodas						Išlaidų pavadinimas	Eil. Nr.	Patikslinta ataskaitinio laikotarpio išlaidų sąmata	Vykdymas
1						2	3	4	5
2	5	3	2			Dotacijos kitiems valdžios sektoriaus subjektams turtui įsigyti (55+56)	54	0,0	0,0
2	5	3	2	1	1	Dotacijos kitiems valdžios sektoriaus subjektams turtui įsigyti	55		
2	5	3	2	1	2	Dotacijos savivaldybėms turtui įsigyti	56		
2	7					Socialinės išmokos (pašalpos) (58+61+62)	57	162,4	162,4
2	7	2	1			Socialinė parama (socialinės paramos pašalpos) (59+60)	58	162,4	162,4
2	7	2	1	1	1	Socialinė parama pinigais	59	136,6	136,6
2	7	2	1	1	2	Socialinė parama natūra	60	25,8	25,8
2	7	2	2	1	1	Rentos	61		
2	7	3				Darbdavių socialinė parama (63+64)	62	0,0	0,0
2	7	3	1	1	1	Darbdavių socialinė parama pinigais	63		
2	7	3	1	1	2	Darbdavių socialinė parama natūra	64		
2	8					Kitos išlaidos (66+70)	65	0,0	0,0
2	8	1	1			Kitos išlaidos einamiesiems tikslams (67+68+69)	66	0,0	0,0
2	8	1	1	1	1	Stipendijos	67		
2	8	1	1	1	2	Kitos išlaidos kitiems einamiesiems tikslams	68		
2	8	1	1	1	3	Valiutos kurso įtaka	69		
2	8	1	2	1	1	Kitos išlaidos turtui įsigyti	70		
3	1					MATERIALIOJO IR NEMATERIALIOJO TURTO ĮSIGIJIMO IŠLAIDOS (72+90+95+97+99)	71	91,9	91,9
3	1	1				Ilgalaikio materialiojo turto kūrimo ir įsigijimo išlaidos (73+75+79+84+88)	72	91,9	91,9
3	1	1	1			Žemės įsigijimo išlaidos	73	0,0	0,0
3	1	1	1	1	1	Žemės įsigijimo išlaidos	74		
3	1	1	2			Pastatų ir statinių įsigijimo išlaidos (76+77+78)	75	91,9	91,9
3	1	1	2	1	1	Gyvenamųjų namų įsigijimo išlaidos	76		
3	1	1	2	1	2	Negyvenamųjų pastatų įsigijimo išlaidos	77		
3	1	1	2	1	3	Infrastruktūros ir kitų statinių įsigijimo išlaidos	78	91,9	91,9
3	1	1	3			Mašinų ir įrenginių įsigijimo išlaidos (80+81+82+83)	79	0,0	0,0
3	1	1	3	1	1	Transporto priemonių įsigijimo išlaidos	80		
3	1	1	3	1	2	Kitų mašinų ir įrenginių įsigijimo išlaidos	81		
3	1	1	3	1	3	Ginklų ir karinės įrangos įsigijimo išlaidos	82		
3	1	1	3	1	4	Kompiuterinės techninės ir elektroninių ryšių įrangos įsigijimo išlaidos	83		
3	1	1	4			Kultūros ir kitų vertybių įsigijimo išlaidos (85+86+87)	84	0,0	0,0
3	1	1	4	1	1	Muziejinių vertybių įsigijimo išlaidos	85		

(tūkst. eur)

Išlaidų ekonominės klasifikacijos kodas						Išlaidų pavadinimas	Eil. Nr.	Patikslinta ataskaitinio laikotarpio išlaidų sąmata	Vykdymas
1						2	3	4	5
3	1	1	4	1	2	Antikvarinių ir kitų meno kūrinių įsigijimo išlaidos	86		
3	1	1	4	1	3	Kitų vertybių įsigijimo išlaidos	87		
3	1	1	5			Kito ilgalaikio materialiojo turto įsigijimo išlaidos	88	0,0	0,0
3	1	1	5	1	1	Kito ilgalaikio materialiojo turto įsigijimo išlaidos	89		
3	1	2				Nematerialiojo turto kūrimo ir įsigijimo išlaidos (91+92+93+94)	90	0,0	0,0
3	1	2	1	1	2	Kompiuterinės programinės įrangos, kompiuterinės programinės įrangos licencijų įsigijimo išlaidos	91		
3	1	2	1	1	3	Patentų įsigijimo išlaidos	92		
3	1	2	1	1	4	Literatūros ir meno kūrinių įsigijimo išlaidos	93		
3	1	2	1	1	5	Kito nematerialiojo turto įsigijimo išlaidos	94		
3	1	3				Atsargų kūrimo ir įsigijimo išlaidos	95	0,0	0,0
3	1	3	2	1	6	Kitų atsargų įsigijimo išlaidos	96		
3	1	4				Ilgalaikio turto finansinės nuomos (lizingo) išlaidos	97	0,0	0,0
3	1	4	1	1	1	Ilgalaikio turto finansinės nuomos (lizingo) išlaidos	98		
3	1	5				Biologinio turto ir žemės gelmių išteklių įsigijimo išlaidos (100+101+102)	99	0,0	0,0
3	1	5	1	1	1	Žemės gelmių išteklių įsigijimo išlaidos	100		
3	1	5	1	1	2	Gyvulių ir kitų gyvūnų įsigijimo išlaidos	101		
3	1	5	1	1	3	Miškų, vaismedžių ir kitų augalų įsigijimo išlaidos	102		
						IŠ VISO ASIGNAVIMŲ (1+71)	103	365,0	365,0
3	2					Finansinio turto padidėjimo išlaidos (finansinio turto įsigijimo / investavimo išlaidos) (105+109)	104	0,0	0,0
3	2	1				Vidaus finansinio turto padidėjimo išlaidos (investavimo į rezidentus išlaidos) (106+107+108)	105	0,0	0,0
3	2	1	5	1	1	Akcijos (įsigytos iš rezidentų)	106		
3	2	1	7	1	1	Kitos trumpalaikės mokėtinės sumos (suteiktos)	107		
3	2	1	7	1	2	Kitos ilgalaikės mokėtinės sumos (suteiktos)	108		
3	2	2				Užsienio finansinio turto padidėjimo išlaidos (investavimo į nerezidentus išlaidos) (110+111+112)	109	0,0	0,0
3	2	2	5	1	1	Akcijos (įsigytos iš nerezidentų)	110		
3	2	2	7	1	1	Kitos trumpalaikės mokėtinės sumos (suteiktos)	111		
3	2	2	7	1	2	Kitos ilgalaikės mokėtinės sumos (suteiktos)	112		

(tūkst. eur)

Išlaidų ekonominės klasifikacijos kodas						Išlaidų pavadinimas	Eil. Nr.	Patikslinta ataskaitinio laikotarpio išlaidų sąmata	Vykdymas
1						2	3	4	5
3	3					Finansinių įsipareigojimų vykdymo išlaidos (grąžintos skolos) (114+119)	113	0,0	0,0
3	3	1				Vidaus finansinių įsipareigojimų vykdymo išlaidos (kreditorems rezidentams grąžintos skolos) (115+116+117+118)	114	0,0	0,0
3	3	1	4	1	1	Trumpalaikės paskolos (grąžintos)	115		
3	3	1	4	1	2	Ilgalaikės paskolos (grąžintos)	116		
3	3	1	7	1	1	Kitos trumpalaikės mokėtinės sumos (grąžintos)	117		
3	3	1	7	1	2	Kitos ilgalaikės mokėtinės sumos (grąžintos)	118		
3	3	2				Užsienio finansinių įsipareigojimų vykdymo išlaidos (grąžinta kreditoriams nerezidentams) (120+121+122+123)	119	0,0	0,0
3	3	2	4	1	1	Trumpalaikės paskolos (grąžintos)	120		
3	3	2	4	1	2	Ilgalaikės paskolos (grąžintos)	121		
3	3	2	7	1	1	Kitos trumpalaikės mokėtinės sumos (grąžintos)	122		
3	3	2	7	1	2	Kitos ilgalaikės mokėtinės sumos (grąžintos)	123		
						IŠ VISO IŠLAIDŲ (103+104+113)	124	365,0	365,0

Teisės ir civilinės metrikacijos sk. vedėja, l. e. administracijos direktoriaus pareigas
(savivaldybės administracijos vadovo ar jo įgalioto asmens pareigų pavadinimas)

(parašas)

(vardas ir pavardė)

Rūta Vančienė

**BIUDŽETO IŠLAIDŲ SĄMATOS VYKDYMO 2022 M. GRUODŽIO 31 D.
ATASKAITA**

(metinė, 1 ketvirčio, pusmečio, devynių mėnesių)

(data)

(sudarymo vieta)

Funkcijas kods:

--	--	--	--

(tūkst. eur)

Išlaidų ekonominės klasifikacijos kodas						Išlaidų pavadinimas	Eil. Nr.	Patikslinta ataskaitinio laikotarpio išlaidų sąmata	Vykdymas
1						2	3	4	5
2						Išlaidos (2+8+25+39+43+57+65)	1		527,6
2	1					Darbo užmokestis ir socialinis draudimas (3+6)	2		0,0
2	1	1				Darbo užmokestis	3		0,0
2	1	1	1	1	1	Darbo užmokestis pinigais	4		
2	1	1	1	2	1	Pajamos natūra	5		
2	1	2				Socialinio draudimo įmokos	6		0,0
2	1	2	1	1	1	Socialinio draudimo įmokos	7		
2	2					Prekių ir paslaugų įsigijimo išlaidos (9)	8		527,6
2	2	1				Prekių ir paslaugų įsigijimo išlaidos (10+....+24)	9		527,6
2	2	1	1	1	1	Mitybos išlaidos	10		
2	2	1	1	1	2	Medikamentų ir medicininių prekių bei paslaugų įsigijimo išlaidos	11		
2	2	1	1	1	5	Ryšių įrangos ir ryšių paslaugų įsigijimo išlaidos	12		
2	2	1	1	1	6	Transporto išlaikymo ir transporto paslaugų įsigijimo išlaidos	13		
2	2	1	1	1	7	Aprangos ir patalynės įsigijimo bei priežiūros išlaidos	14		
2	2	1	1	1	11	Komandiruočių išlaidos	15		
2	2	1	1	1	12	Gyvenamųjų vietovių viešojo ūkio išlaidos	16		
2	2	1	1	1	14	Materialiojo ir nematerialiojo turto nuomos išlaidos	17		
2	2	1	1	1	15	Materialiojo turto paprastojo remonto prekių ir paslaugų įsigijimo išlaidos	18		
2	2	1	1	1	16	Kvalifikacijos kėlimo išlaidos	19		

(tūkst. eur)

Išlaidų ekonominės klasifikacijos kodas						Išlaidų pavadinimas	Eil. Nr.	Patikslinta ataskaitinio laikotarpio išlaidų sąmata	Vykdymas
1						2	3	4	5
2	2	1	1	1	17	Ekspertų ir konsultantų paslaugų įsigijimo išlaidos	20		
2	2	1	1	1	20	Komunalinių paslaugų įsigijimo išlaidos	21		
2	2	1	1	1	21	Informacinių technologijų prekių ir paslaugų įsigijimo išlaidos	22		
2	2	1	1	1	22	Reprezentacinės išlaidos	23		
2	2	1	1	1	30	Kitų prekių ir paslaugų įsigijimo išlaidos	24		527,6
2	3					Palūkanos (26+37)	25		0,0
2	3	1				Palūkanos (27+30+33)	26		0,0
2	3	1	1			Palūkanos nerezidentams	27		0,0
2	3	1	1	1	1	Asignavimų valdytojų sumokėtos palūkanos	28		
2	3	1	1	1	3	Savivaldybių sumokėtos palūkanos	29		
2	3	1	2			Palūkanos rezidentams, kitiems nei valdžios sektorius (tik už tiesioginę skolą) (31+32)	30		0,0
2	3	1	2	1	1	Asignavimų valdytojų sumokėtos palūkanos	31		
2	3	1	2	1	3	Savivaldybių sumokėtos palūkanos	32		
2	3	1	3			Palūkanos kitiems valdžios sektoriaus subjektams (34+35+36)	33		0,0
2	3	1	3	1	1	Palūkanos valstybės biudžetui	34		
2	3	1	3	1	2	Palūkanos savivaldybių biudžetams	35		
2	3	1	3	1	3	Palūkanos nebiudžetiniams fondams	36		
2	3	2				Žemės nuoma	37		0,0
2	3	2	1	1	1	Žemės nuoma	38		
2	4					Subsidijos (40)	39		0,0
2	4	1				Subsidijos iš biudžeto lėšų (41+42)	40		0,0
2	4	1	1	1	2	Subsidijos gaminiams	41		
2	4	1	1	1	3	Subsidijos gamybai	42		
2	5					Dotacijos (44+47+50)	43		0,0
2	5	1				Dotacijos užsienio valstybėms (45+46)	44		0,0
2	5	1	1	1	1	Dotacijos užsienio valstybėms einamiesiems tikslams	45		
2	5	1	1	1	2	Dotacijos užsienio valstybėms turtui įsigyti	46		
2	5	2				Dotacijos tarptautinėms organizacijoms (48+49)	47		0,0
2	5	2	1	1	1	Dotacijos tarptautinėms organizacijoms einamiesiems tikslams	48		
2	5	2	1	1	2	Dotacijos tarptautinėms organizacijoms turtui įsigyti	49		
2	5	3				Dotacijos kitiems valdžios sektoriaus subjektams (51+54)	50		0,0
2	5	3	1			Dotacijos kitiems valdžios sektoriaus subjektams einamiesiems tikslams (52+53)	51		0,0
2	5	3	1	1	1	Dotacijos kitiems valdžios sektoriaus subjektams einamiesiems tikslams	52		
2	5	3	1	1	2	Dotacijos savivaldybėms einamiesiems tikslams	53		

(tūkst. eur)

Išlaidų ekonominės klasifikacijos kodas						Išlaidų pavadinimas	Eil. Nr.	Patikslinta ataskaitinio laikotarpio išlaidų sąmata	Vykdymas
1						2	3	4	5
2	5	3	2			Dotacijos kitiems valdžios sektoriaus subjektams turtui įsigyti (55+56)	54		0,0
2	5	3	2	1	1	Dotacijos kitiems valdžios sektoriaus subjektams turtui įsigyti	55		
2	5	3	2	1	2	Dotacijos savivaldybėms turtui įsigyti	56		
2	7					Socialinės išmokos (pašalpos) (58+61+62)	57		0,0
2	7	2	1			Socialinė parama (socialinės paramos pašalpos) (59+60)	58		0,0
2	7	2	1	1	1	Socialinė parama pinigais	59		
2	7	2	1	1	2	Socialinė parama natūra	60		
2	7	2	2	1	1	Rentos	61		
2	7	3				Darbdavių socialinė parama (63+64)	62		0,0
2	7	3	1	1	1	Darbdavių socialinė parama pinigais	63		
2	7	3	1	1	2	Darbdavių socialinė parama natūra	64		
2	8					Kitos išlaidos (66+70)	65		0,0
2	8	1	1			Kitos išlaidos einamiesiems tikslams (67+68+69)	66		0,0
2	8	1	1	1	1	Stipendijos	67		
2	8	1	1	1	2	Kitos išlaidos kitiems einamiesiems tikslams	68		
2	8	1	1	1	3	Neigijama valiutos kurso įtaka	69		
2	8	1	2	1	1	Kitos išlaidos turtui įsigyti	70		
3	1					MATERIALIOJO IR NEMATERIALIOJO TURTO ĮSIGIJIMO IŠLAIDOS (72+89+94+96+98)	71		1899,2
3	1	1				Ilgalaikio materialiojo turto kūrimo ir įsigijimo išlaidos (73+75+79+83+87)	72		1899,2
3	1	1	1			Žemės įsigijimo išlaidos	73		0,0
3	1	1	1	1	1	Žemės įsigijimo išlaidos	74		
3	1	1	2			Pastatų ir statinių įsigijimo išlaidos (76+77+78)	75		1819,3
3	1	1	2	1	1	Gyvenamųjų namų įsigijimo išlaidos	76		5,1
3	1	1	2	1	2	Negyvenamųjų pastatų įsigijimo išlaidos	77		838,5
3	1	1	2	1	3	Infrastruktūros ir kitų statinių įsigijimo išlaidos	78		975,7
3	1	1	3			Mašinų ir įrenginių įsigijimo išlaidos (80+81+82)	79		0,0
3	1	1	3	1	1	Transporto priemonių įsigijimo išlaidos	80		
3	1	1	3	1	2	Kitų mašinų ir įrenginių įsigijimo išlaidos	81		
3	1	1	3	1	3	Ginklų ir karinės įrangos įsigijimo išlaidos	82		
3	1	1	4			Kultūros ir kitų vertybių įsigijimo išlaidos (84+85+86)	83		0,0
3	1	1	4	1	1	Muziejinių vertybių įsigijimo išlaidos	84		
3	1	1	4	1	2	Antikvarinių ir kitų meno kūrinių įsigijimo išlaidos	85		

(tūkst. eur)


Išlaidų ekonominės klasifikacijos kodas							Išlaidų pavadinimas	Eil. Nr.	Patikslinta ataskaitinio laikotarpio išlaidų sąmata	Vykdymas
1							2	3	4	5
3	1	1	4	1	3		Kitų vertybių įsigijimo išlaidos	86		
3	1	1	5				Kito ilgalaikio materialiojo turto įsigijimo išlaidos	87		79,9
3	1	1	5	1	1		Kito ilgalaikio materialiojo turto įsigijimo išlaidos	88		79,9
3	1	2					Nematerialiojo turto kūrimo ir įsigijimo išlaidos (90+91+92+93)	89		0,0
3	1	2	1	1	2		Kompiuterinės programinės įrangos, kompiuterinės programinės įrangos licencijų įsigijimo išlaidos	90		
3	1	2	1	1	3		Patentų įsigijimo išlaidos	91		
3	1	2	1	1	4		Literatūros ir meno kūrinių įsigijimo išlaidos	92		
3	1	2	1	1	5		Kito nematerialiojo turto įsigijimo išlaidos	93		
3	1	3					Atsargų kūrimo ir įsigijimo išlaidos	94		0,0
3	1	3	2	1	6		Kitų atsargų įsigijimo išlaidos	95		
3	1	4					Ilgalaikio turto finansinės nuomos (lizingo) išlaidos	96		0,0
3	1	4	1	1	1		Ilgalaikio turto finansinės nuomos (lizingo) išlaidos	97		
3	1	5					Biologinio turto ir žemės gelmių išteklių įsigijimo išlaidos (99+100+101)	98		0,0
3	1	5	1	1	1		Žemės gelmių išteklių įsigijimo išlaidos	99		
3	1	5	1	1	2		Gyvulių ir kitų gyvūnų įsigijimo išlaidos	100		
3	1	5	1	1	3		Miškų, vaismedžių ir kitų augalų įsigijimo išlaidos	101		
							IŠ VISO ASIGNAVIMŲ (1+71)	102		2426,8
3	2						Finansinio turto padidėjimo išlaidos (finansinio turto įsigijimo / investavimo išlaidos) (104+108)	103		0,0
3	2	1					Vidaus finansinio turto padidėjimo išlaidos (investavimo į rezidentus išlaidos) (105+106+107)	104		0,0
3	2	1	5	1	1		Akcijos (įsigytos iš rezidentų)	105		
3	2	1	7	1	1		Kitos trumpalaikės mokėtinos sumos (suteiktos)	106		
3	2	1	7	1	2		Kitos ilgalaikės mokėtinos sumos (suteiktos)	107		
3	2	2					Užsienio finansinio turto padidėjimo išlaidos (investavimo į nerezidentus išlaidos) (109+110+111)	108		0,0
3	2	2	5	1	1		Akcijos (įsigytos iš nerezidentų)	109		
3	2	2	7	1	1		Kitos trumpalaikės mokėtinos sumos (suteiktos)	110		
3	2	2	7	1	2		Kitos ilgalaikės mokėtinos sumos (suteiktos)	111		
3	3						Finansinių įsipareigojimų vykdymo išlaidos (grąžintos skolos) (113+118)	112		0,0

(tūkst. eur)

Išlaidų ekonominės klasifikacijos kodas						Išlaidų pavadinimas	Eil. Nr.	Patikslinta ataskaitinio laikotarpio išlaidų sąmata	Vykdymas
1						2	3	4	5
3	3	1				Vidaus finansinių įsipareigojimų vykdymo išlaidos (kreditoriams rezidentams gražintos skolos) (114+115+116+117)	113		0,0
3	3	1	4	1	1	Trumpalaikės paskolos (grąžintos)	114		
3	3	1	4	1	2	Ilgalaikės paskolos (grąžintos)	115		
3	3	1	7	1	1	Kitos trumpalaikės mokėtinos sumos (grąžintos)	116		
3	3	1	7	1	2	Kitos ilgalaikės mokėtinos sumos (grąžintos)	117		
3	3	2				Užsienio finansinių įsipareigojimų vykdymo išlaidos (grąžinta kreditoriams nerezidentams) (119+120+121+122)	118		0,0
3	3	2	4	1	1	Trumpalaikės paskolos (grąžintos)	119		
3	3	2	4	1	2	Ilgalaikės paskolos (grąžintos)	120		
3	3	2	7	1	1	Kitos trumpalaikės mokėtinos sumos (grąžintos)	121		
3	3	2	7	1	2	Kitos ilgalaikės mokėtinos sumos (grąžintos)	122		
						IŠ VISO IŠLAIDŲ (102+103+112)	123		2426,8

Teisės ir civilinės metrikacijos sk. vedėja, l. e. administracijos direktoriaus pareigas
(savivaldybės administracijos vadovo ar jo įgalioto asmens pareigų pavadinimas)

(parašas)

 Rūta Vančienė
(vardas ir pavardė)

SAVIVALDYBIŲ / ASIGNAVIMŲ VALDYTOJŲ

MOKĖTINŲ SUMŲ

2022 M. GRUODŽIO 31 D.

metinė
(metinė, ketvirtinė)

ATASKAITA

2023-01-20 Nr. F23-24

(data)

(tūkst. eurų)

Išlaidų ekonominės klasifikacijos kodas	Išlaidų pavadinimas	Eil. Nr.	Mokėtinios sumos		
			biudžeto lėšos		
			likutis metų pradžioje	likutis ataskaitinio laikotarpio pabaigoje	
				iš viso	iš jų ilgalaikių įsiskolinimų likutis*
1	2	3	4	5	6
2.	IŠLAIDOS	1	285,1	899,5	
2.1.	Darbo užmokestis ir socialinis draudimas	2	0,1		
2.1.1.	Darbo užmokestis	3			
2.1.1.1.1.1.	Darbo užmokestis pinigais	4			
	iš jų: gyventojų pajamų mokestis	5			
2.1.1.1.2.1.	Pajamos natūra	6			
2.1.2.	Socialinio draudimo įmokos	7	0,1		
2.2.	Prekių ir paslaugų įsigijimo išlaidos	8	109,6	137,3	
2.2.1.	Prekių ir paslaugų įsigijimo išlaidos	9	109,6	137,3	
2.3.	Palūkanos	10			
2.3.1.	Palūkanos	11			
2.3.2.	Žemės nuoma	12			
2.4.	Subsidijos	13	13,0	46,6	
2.4.1.	Subsidijos iš biudžeto lėšų	14	13,0	46,6	
2.4.1.1.1.1.	Subsidijos importui	15			
2.4.1.1.1.2.	Subsidijos gaminiams	16	13,0	46,6	
2.4.1.1.1.3.	Subsidijos gamybai	17			
2.5.	Dotacijos	18			
2.5.1.	Dotacijos užsienio valstybėms	19			
2.5.1.1.1.1.	Dotacijos užsienio valstybėms einamiesiems tikslams	20			
2.5.1.1.1.2.	Dotacijos užsienio valstybėms turtui įsigyti	21			
2.5.2.	Dotacijos tarptautinėms organizacijoms	22			
2.5.2.1.1.1.	Dotacijos tarptautinėms organizacijoms einamiesiems tikslams	23			
2.5.2.1.1.2.	Dotacijos tarptautinėms organizacijoms turtui įsigyti	24			
2.5.3.	Dotacijos kitiems valdžios sektoriaus subjektams	25			
2.5.3.1.1.1.	Dotacijos kitiems valdžios sektoriaus subjektams einamiesiems tikslams	26			
2.5.3.1.1.2.	Dotacijos savivaldybėms einamiesiems tikslams	27			
2.5.3.2.1.1.	Dotacijos kitiems valdžios sektoriaus subjektams turtui įsigyti	28			
2.5.3.2.1.2.	Dotacijos savivaldybėms turtui įsigyti	29			
2.6.	Įmokos į Europos Sąjungos biudžetą	30			
2.6.1.	Tradicioniai nuosavi ištekliai	31			
2.6.2.	Pridėtinės vertės mokesčio nuosavi ištekliai	32			
2.6.3.	Bendrųjų nacionalinių pajamų nuosavi ištekliai	33			
2.6.4.	Biudžeto disbalansų korekcija Jungtinės Karalystės naudai	34			

2.6.5.	Su nuosavais ištekliais susijusios baudos, –delspinigiai ir neigiamos palūkanos	35			
2.6.6.	Neperdirbto plastiko atliekų nuosavi ištekliai	36			
2.7.	Socialinės išmokos (pašalpos)	37	162,4	712,7	
2.7.1.	Socialinio draudimo išmokos (pašalpos)	38			
2.7.1.1.1.1.	Socialinio draudimo išmokos pinigais	39			
2.7.1.1.1.2.	Socialinio draudimo išmokos natūra	40			
2.7.2.	Socialinė parama (soc. paramos pašalpos) ir rentos	41	162,4	712,7	
2.7.2.1.1.1.	Socialinė parama pinigais	42	136,6	165,5	
2.7.2.1.1.2.	Socialinė parama natūra	43	25,8	547,2	
2.7.2.2.1.1.	Rentos	44			
2.7.3.	Darbdavių socialinė parama	45			
2.8.	Kitos išlaidos	46		2,9	
2.8.1.1.	Kitos išlaidos einamiesiems tikslams	47		2,9	
2.8.1.1.1.1.	Stipendijos	48			
2.8.1.1.1.2.	Kitos išlaidos kitiems einamiesiems tikslams	49		2,9	
2.8.1.1.1.3.	Valiutos kurso įtaka	50			
2.8.1.2.	Kitos išlaidos turtui įsigyti	51			
2.9.	Pervedamos Europos Sąjungos, kitos tarptautinės finansinės paramos ir bendrojo finansavimo lėšos	52			
3.	MATERIALIOJO IR NEMATERIALIOJO TURTO ĮSIGIJIMO, FINANSINIO TURTO PADIDĖJIMO IR FINANSINIŲ ĮSIPAREIGOJIMŲ VYKDYMO IŠLAIDOS	53	2789,1	2668,1	2668,1
3.1.	Materialiojo ir nematerialiojo turto įsigijimo išlaidos	54	91,9		
3.1.1.	Ilgalaikio materialiojo turto kūrimo ir įsigijimo	55	91,9		
3.1.2.	Nematerialiojo turto kūrimo ir įsigijimo išlaidos	56			
3.1.3.	Atsargų kūrimo ir įsigijimo išlaidos	57			
3.1.4.	Ilgalaikio turto finansinės nuomos (lizingo) išlaidos	58			
3.1.5.	Biologinio turto ir žemės gelmių išteklių įsigijimo išlaidos	59			
3.2.	Finansinio turto padidėjimo išlaidos (finansinio turto įsigijimo/investavimo išlaidos)	60			
3.3.	Finansinių įsipareigojimų vykdymo išlaidos (grąžintos skolos)	61	2697,2	2668,1	2668,1
	IS VISO (2+3)	62	3074,2	3567,6	2668,1

*Ilgalaikių įsipareigojimų likutis - įsipareigojimai, kurių terminas ilgesnis negu 1 metai.

Finansų skyriaus
vyresn. buhalterė
Jurgita Čiauškienė

Valdžios sektoriaus subjektų apskaitos duomenų
teikimo Finansų ministerijai ir skelbimo taisyklių
10 priedas

(Skolinių įsipareigojimų ataskaitos forma)

Jurbarko rajono savivaldybės administracija

(dokumento sudarytojo (savivaldybės) pavadinimas)

SKOLINIŲ ĮSIPAREIGOJIMŲ 2022 M. GRUODŽIO 31 D. ATASKAITA

metinė

(metinė, 1 ketvirčio, pusmečio, devynių mėnesių)

2023 m. sausio 25 d. Nr. F23-28

(data)

Dariaus ir Girėno g. 96, LT-74187 Jurbarkas

(sudarymo vieta)

Savivaldybės kodas **20**

(tūkst. eurų)

Pavadinimas	Eil. Nr.	Iš viso įsipareigojimų (4 + 5)	iš jų:	
			ilgalaikių	trumpalaikių
1	2	3	4	5
Skolinių įsipareigojimų likutis ataskaitinio laikotarpio pradžioje (2 + 19)	1	2703,0	2703,0	0,0
Vidaus įsipareigojimai (3 + 5 + 10 + 13 + 16)	2	2703,0	2703,0	0,0
Paskolos, iš jų:	3	2688,0	2688,0	
paskolos iš valstybės biudžeto	4	0,0		
Finansinės nuomos (lizingo) sutartys, iš jų:	5	0,0	0,0	0,0
su pinigų finansų įstaigomis ¹	6	0,0		
su finansinės išperkamosios nuomos (lizingo) įmonėmis	7	0,0		
valdžios ir privataus subjektų partnerystės sutartys	8	0,0		
veiklos nuomos sutartys ²	9	0,0		
Paskolų įsipareigojimai pagal DNMP ⁵ ir pagal ETPT ⁶ modelį, iš jų:	10	15,0	15,0	0,0
su pinigų finansų įstaigomis ¹	11	0,0		
su kitais subjektais	12	15,0	15,0	
Prekybos kreditų restruktūrizavimo sutartys, iš jų:	13	0,0	0,0	0,0
su pinigų finansų įstaigomis ¹	14	0,0		
su kitais subjektais	15	0,0		
Kiti įsipareigojimai skolų dokumentais ⁴ , iš jų:	16	0,0	0,0	0,0
su pinigų finansų įstaigomis ¹	17	0,0		
su kitais subjektais	18	0,0		
Užsienio įsipareigojimai	19	0,0		
Prisiimti skoliniai įsipareigojimai, iš viso (21 + 39)	20	819,8	819,8	0,0
Vidaus įsipareigojimai (22 + 24 + 29 + 32 + 35 + 38)	21	819,8	819,8	0,0
Paskolos, iš jų:	22	819,8	819,8	
paskolos iš valstybės biudžeto	23	0,0		
Finansinės nuomos (lizingo) sutartys, iš jų:	24	0,0	0,0	0,0
su pinigų finansų įstaigomis ¹	25	0,0		
su finansinės išperkamosios nuomos (lizingo) įmonėmis	26	0,0		
valdžios ir privataus subjektų partnerystės sutartys	27	0,0		
veiklos nuomos sutartys ²	28	0,0		

Paskolų įsipareigojimai pagal DNMP ⁵ ir pagal ETPT ⁶ modelį, iš jų:	29	0,0	0,0	0,0
su pinigų finansų įstaigomis ¹	30	0,0		
su kitais subjektais	31	0,0		
Prekybos kreditų restruktūrizavimo sutartys, iš jų:	32	0,0	0,0	0,0
su pinigų finansų įstaigomis ¹	33	0,0		
su kitais subjektais	34	0,0		
Kiti įsipareigojamieji skolos dokumentai ⁴ , iš jų:	35	0,0	0,0	0,0
su pinigų finansų įstaigomis ¹	36	0,0		
su kitais subjektais	37	0,0		
Savivaldybės prisiimta skola ³	38	0,0		
Užsienio įsipareigojimai	39	0,0		
Įvykdyti skoliniai įsipareigojimai, iš viso (41 + 59)	40	849,4	849,4	0,0
Vidaus įsipareigojimai (42 + 44 + 49 + 52 + 55 + 58)	41	849,4	849,4	0,0
Paskolos, iš jų:	42	848,4	848,4	
paskolos iš valstybės biudžeto	43	0,0		
Finansinės nuomos (lizingo) sutartys, iš jų:	44	0,0	0,0	0,0
su pinigų finansų įstaigomis ¹	45	0,0		
su finansinės išperamosios nuomos (lizingo) įmonėmis	46	0,0		
valdžios ir privataus subjektų partnerystės sutartys	47	0,0		
veiklos nuomos sutartys ²	48	0,0		
Paskolų įsipareigojimai pagal DNMP ⁵ ir pagal ETPT ⁶ modelį, iš jų:	49	1,0	1,0	0,0
su pinigų finansų įstaigomis ¹	50	0,0		
su kitais subjektais	51	1,0	1,0	
Prekybos kreditų restruktūrizavimo sutartys, iš jų:	52	0,0	0,0	0,0
su pinigų finansų įstaigomis ¹	53	0,0		
su kitais subjektais	54	0,0		
Kiti įsipareigojamieji skolos dokumentai ⁴ , iš jų:	55	0,0	0,0	0,0
su pinigų finansų įstaigomis ¹	56	0,0		
su kitais subjektais	57	0,0		
Savivaldybės nurašyta skola ³	58	0,0		
Užsienio įsipareigojimai	59	0,0		
Užsienio valiutos kursų pasikeitimo skirtumas ataskaitos sudarymo dieną (padidėjimas +, sumažėjimas -)	60	0,0		
Skolinių įsipareigojimų likutis ataskaitinio laikotarpio pabaigoje (60 + 62 + 79)	61	2673,4	2673,4	0,0
Vidaus įsipareigojimai (63 + 65 + 70 + 73 + 76)	62	2673,4	2673,4	0,0
Paskolos, iš jų:	63	2659,4	2659,4	
paskolos iš valstybės biudžeto	64	0,0		
Finansinės nuomos (lizingo) sutartys, iš jų:	65	0,0	0,0	0,0
su pinigų finansų įstaigomis ¹	66	0,0		
su finansinės išperamosios nuomos (lizingo) įmonėmis	67	0,0		
valdžios ir privataus subjektų partnerystės sutartys	68	0,0		
veiklos nuomos sutartys ²	69	0,0		
Paskolų įsipareigojimai pagal DNMP ⁵ ir pagal ETPT modelį ⁶ , iš jų:	70	14,0	14,0	0,0
su pinigų finansų įstaigomis ¹	71	0,0		
su kitais subjektais	72	14,0	14,0	
Prekybos kreditų restruktūrizavimo sutartys, iš jų:	73	0,0	0,0	0,0
su pinigų finansų įstaigomis ¹	74	0,0		
su kitais subjektais	75	0,0		
Kiti įsipareigojamieji skolos dokumentai ⁴ , iš jų:	76	0,0	0,0	0,0
su pinigų finansų įstaigomis ¹	77	0,0		
su kitais subjektais	78	0,0		
Užsienio įsipareigojimai	79	0,0		

Bendra visų galiojančių savivaldybės tarybos priimtų sprendimų dėl garantijų suteikimo suma, iš jos:	80	300,0	300,0	
savivaldybės valdomų įmonių prisiimtų skolinių įsipareigojimų, dėl kurių suteikta savivaldybės garantija, suma	81			
savivaldybės valdomų įmonių dar nepanaudotų garantijų suma	82		300,0	
Savivaldybės valdomų įmonių prisiimtų skolinių įsipareigojimų, dėl kurių suteikta savivaldybės garantija, likutis	83			

¹ Pinigų finansų įstaigos apima bankus ir kredito unijas, sąrašas skelbiamas Lietuvos banko interneto tinklalapyje adresu: <http://www.lb.lt/fiis/pfi>.

² Sutartys, kurios pagal finansų ministro patvirtintus viešojo sektoriaus apskaitos ir finansinės atskaitomybės standartus laikomos finansinės nuomos (lizingo) sutartimis.

³ Pateikiamos pastabos dėl savivaldybės prisiimtų ar nurašytų skolos.


⁴ Įtraukiamos faktoringo sutartys (be regreso teisės), kreditinio reikalavimo perleidimo sutartys ir kiti įsipareigojamieji skolos dokumentai.

⁵ DNMP – Daugiabučių namų atnaujinimo (modernizavimo) programa, patvirtinta Lietuvos Respublikos Vyriausybės 2004 m. rugsėjo 23 d. nutarimu Nr. 1213 „Dėl Daugiabučių namų atnaujinimo (modernizavimo) programos patvirtinimo“.

⁶ ETPT modelis – viešojo pastato energinio efektyvumo didinimo projekto finansavimo ir įgyvendinimo forma, nurodyta Viešųjų pastatų energetinio efektyvumo didinimo programoje, patvirtintoje Lietuvos Respublikos Vyriausybės 2014 m. lapkričio 26 d. nutarimu Nr. 1328 „Dėl Viešųjų pastatų energetinio efektyvumo didinimo programos patvirtinimo“. Apima viešųjų pastatų ir gatvių apšvietimo atnaujinimą, kai pagal sutartis atnaujinamas turtas priskiriamas valdžios sektoriui.

Teisės ir civilinės metrikacijos skyriaus vedėja, l. e.
administracijos direktoriaus pareigas

(savivaldybės administracijos vadovo ar jo įgalioto asmens
pareigų pavadinimas)



(parašas)

Rūta Vančienė
(vardas ir pavardė)

**Aiškinamasis raštas prie Jurbarko rajono savivaldybės
biudžeto įvykdymo ataskaitos
2022 m. gruodžio 31 d.**

Savivaldybės biudžeto įplaukos.

Patikslintas 2022 m. rajono savivaldybės biudžeto 42 185,9 tūkst. eurų pajamų planas įvykdytas 43 007,5 tūkst. eurų, arba 101,9 proc., skolinimosi pajamų planuota gauti 738,0 tūkst. eurų, pasiskolinta – 819,8 tūkst. eurų, arba planas įvykdytas 111,1 proc. Per metus rajono savivaldybės Tarybos sprendimais patvirtintas pajamų planas padėjo 7 077,4 tūkst. eurų, iš jų: 1 813,4 tūkst. eurų lėšos kelių priežiūros ir plėtros programai, 1 797 tūkst. eurų gyventojų pajamų mokesčio, tenkančio savivaldybės biudžetui, 185,8 tūkst. eurų nekilnojamojo turto mokesčio ir kitų pajamų, 2 174,1 tūkst. eurų Europos Sąjungos finansinės paramos lėšos projektams vykdyti, 1 107,1 tūkst. eurų valstybės biudžeto tikslinės paskirties asignavimai (valstybinėms funkcijoms vykdyti, mokymo reikmėms, privalomajam ikimokykliniam ugdymui, mokyklų tinklui stiprinti bei išlaidoms, susijusioms su pagalba ir parama karo pabėgėliams iš Ukrainos, dengti, kitoms socialinės paramos išmokoms). Per metus rajono savivaldybės tarybos sprendimais patvirtintas pajamų planas sumažintas 64,0 tūkst. eurų – tai savivaldybės biudžeto pajamos už materialiojo turto nuomą bei vietinė rinkliava už komunalinių atliekų surinkimą.

Patikslintas mokesčių planas 22 322,0 tūkst. eurų įvykdytas 23 055,7 tūkst. eurų, arba planas įvykdytas 103,3 proc. Gyventojų pajamų mokesčio planas įvykdytas 103,7 proc., surinkta 793,4 tūkst. eurų daugiau, nei planuota. Gyventojų pajamų mokesčio planas didintas tiek, kiek padidintas šio mokesčio normatyvas savivaldybei, tikslinant 2022 metų valstybės biudžeto ir savivaldybių biudžetų finansinius rodiklius Seime bei dar kartą papildomai išaugusioms komunalinių paslaugų išlaidoms dengti. Turto mokesčių planuota surinkti 1 081,0 tūkst. eurų, surinkta 1 005,0 tūkst. eurų, arba planas įvykdytas 93,0 proc. Surinktas ir viršytas 29,8 tūkst. eurų nekilnojamojo turto mokesčio planas, nekilnojamojo turto mokesčio įplaukos į savivaldybės biudžetą lyginant su 2021 m. padidėjo beveik 100 tūkst. eurų. Nesurinktas planuotas žemės mokestis, negauta 110,9 tūkst. eurų, šiek tiek viršytas paveldimo turto mokesčio planas, tačiau tai lemiamos įtakos savivaldybės biudžeto pajamų plano vykdymui neturėjo.

Kitų pajamų ir turto realizavimo pajamų planas įvykdytas 98,4 proc. Savivaldybės administruojamo nuomos mokesčio už valstybinę žemę planas įvykdytas, nepriemokos išieškomos bendradarbiaujant su Nacionalinės žemės tarnybos prie žemės ūkio ministerijos Jurbarko skyriumi, siunčiant mokėtojams priminimus, raginimus, galiausiai teisiniu keliu, tačiau šio mokesčio nustatytais terminais nesumokėjo kai kurie juridiniai ir fiziniai asmenys, taip pat yra likę ankstesniųjų metų įsiskolinimai. Bendra nepriemoka 2021 m. gruodžio 31 d. buvo 54,5 tūkst. eurų, lyginant su 2020 m. gruodžio 31 d., bendras įsiskolinimas sumažėjo 5,0 tūkst. eurų.

Praėjusiais metais dividendų negauta, vietinės rinkliavos už buitinių atliekų šalinimą surinkta 640,0 tūkst. eurų, liko nesurinktos planuotos biudžetinių įstaigų pajamos už prekes ir paslaugas, ilgalaikio ir trumpalaikio materialiojo turto nuomą bei įmokos už išlaikymą švietimo, socialinės apsaugos ir kitose įstaigose.

Iš valstybės biudžeto 2022 m. gauta visa specialiosios tikslinės dotacijos valstybinėms funkcijoms vykdyti ir mokymo reikmių lėšoms finansuoti suma bei kiti tikslinės paskirties asignavimai (lėšos kelių priežiūros ir plėtros programai vykdyti, mokyklų tinklui stiprinti, privalomajam ikimokykliniam ugdymui bei išlaidoms, susijusioms su pagalba, parama, mokymu karo pabėgėliams iš Ukrainos, dengti, kitoms socialinės paramos išmokoms ir pan.). Gautos visos planuotos ES finansinės paramos lėšos projektams finansuoti, poreikio gauti trumpalaikę paskolą iš valstybės biudžeto laikinam apyvartos lėšų trūkumui dengti ir būtiniausioms išlaidoms finansuoti nebuvo. Valstybės biudžetui iki 2023 m. sausio 3 d. grąžinta 130,6 tūkst. eurų planuotų ir nepanaudotų pagal tikslinę paskirtį (didžioji dalis lėšų – socialinės srities funkcijoms vykdyti) biudžeto asignavimų.

Tvirtinant rajono savivaldybės biudžetą 2 170,7 tūkst. eurų biudžeto lėšų likučių (2021 m. gruodžio 31 d.) panaudota skolintoms iš bankų lėšoms grąžinti bei kitiems įsiskolinimams dengti ir biudžeto reikmėms finansuoti.

Praėjusiais metais gauta ir sėkmingai panaudota valstybės biudžeto ir Europos Sąjungos finansinės paramos lėšos einamiesiems tikslams bei turtui kurti ir įsigyti. Kelių priežiūros ir plėtros programos lėšų planuota 1 813,4 tūkst. eurų nepanaudota tik 0,4 tūkst. eurų. Atliktas Jurbarko miesto ir rajono gatvių kapitalinis remontas, įrengtos naujos gatvės, šaligatviai, vykdyta vietinės reikšmės kelių priežiūra.

Lentelėje pateikta biudžeto įplaukų struktūra (procentais). Iki 2015 m. biudžeto pajamų struktūra kito nežymiai – didžiausia savivaldybės biudžeto pajamų dalis teko dotacijoms ir kitoms tikslinėms paskirties lėšoms iš valstybės biudžeto. Nuo 2015 m. struktūra keičiasi – pastoviai didėja gyventojų pajamų mokesčio dalis bendroje pajamų struktūroje.

Pajamų rūšys	Iš viso pajamų (tūkst. Eur)	Pajamų struktūra (proc.)
Gyventojų pajamų mokestis	21982,4	50,2
Dotacijos iš kitų valdžios sektoriaus subjektų	17985,1	41,0
Turto mokesčiai, turto realizavimo ir kitos pajamos	3040,0	6,9
Finansinių įsipareigojimų prisiėmimo (skolinimosi) pajamos	819,8	1,9
IŠ VISO:	43827,3	100,0

Savivaldybės biudžeto išlaidos.

Patikslintas savivaldybės biudžeto 45 460,5 tūkst. eurų išlaidų planas įvykdytas 44 193,3 tūkst. eurų, arba 97,2 proc. Nuo 2022 m. rugpjūčio 1 d. atsižvelgiant į gaunamas savivaldybės biudžeto pajamas ir pritarus savivaldybės tarybai padidinti darbo užmokesčio koeficientai savivaldybės administracijos valstybės tarnautojams, darbuotojams dirbantiems pagal darbo sutartis, visų biudžetinių įstaigų administracijos ir ūkio personalui, t. y. kvalifikuotiems darbuotojams, kurie nepriskiriami nei pedagoginių, nei kultūros, nei socialinių sričių darbuotojams.

Bendrų valstybės paslaugų 4 197,9 tūkst. eurų išlaidų planas įvykdytas 3 974,5 tūkst. eurų, arba planas įvykdytas 94,7 proc. Iš viso 2022 m. paskoloms grąžinti panaudota 848,4 tūkst. eurų, palūkanoms mokėti – 39,8 tūkst. eurų, nustatytais terminais grąžinama viešųjų investicijų plėtros agentūrai savivaldybei skirta dotacija vandentvarkos projektui finansuoti (grąžinta 80 tūkst. eurų).

Savivaldybės administracijos ir seniūnijų ūkio išlaidos buvo finansuojamos minimaliai, laikantis lėšų naudojimo efektyvumo principo. Ilgalaikiam turtui remontuoti panaudota tik 56,0 tūkst. eurų, pagal galimybes ūkio būdu atlikti minimalūs remonto darbai rajono seniūnijų pastatuose, pagerintos darbo sąlygos. Seniūnijų ir savivaldybės administracijos ilgalaikiam turtui įsigyti panaudota 90,0 tūkst. eurų (iš dalies atnaujinta kompiuterinė įranga, atnaujintos antivirusinės programos, įsigytos priemonės seniūnijų teritorijoms prižiūrėti – žoliapjovės, krūmapjovės, kitas ūkio inventorių. Praėjusiais metais gauta ir panaudota 7,1 tūkst. eurų valstybės biudžeto lėšų išlaidoms, patirtoms dėl COVID-19 ligos, kompensuoti bei 36,4 tūkst. eurų valstybės biudžeto lėšų išlaidoms, patirtoms apgyvendinus Ukrainos karo pabėgėlius savivaldybei priklausančiuose pastatuose, kompensuoti.

Civilinės saugos ir mobilizacijos administravimo savivaldybėje valstybinėms funkcijoms atlikti buvo panaudota 34,9 tūkst. eurų.

Viešosios tvarkos ir visuomenės apsaugos funkcijai atlikti planuota 779,6 tūkst. eurų, panaudota 779,2 tūkst. eurų. Pagal parengtą programą rajono savivaldybės biudžete buvo patvirtintos lėšos ir vykdytas prevencinis miesto stebėjimas vaizdo kameromis. Priešgaisrinių tarnybų organizavimo valstybinei funkcijai vykdyti panaudotos visos planuotos lėšos, papildomai

iš savivaldybės biudžeto skirta ir panaudota 76,4 tūkst. eurų (darbo užmokesčiui mokėti bei gaisriniam automobiliui įsigyti).

Ekonomikos funkcijai buvo planuota 5 749,2 tūkst. eurų, panaudota 5 326,1 tūkst. eurų, arba planas įvykdytas 92,6 proc. Panaudotos visos melioracijos darbams skirtos lėšos – 259 tūkst. eurų. Jurbarko miesto ir rajono infrastruktūros objektų plėtrai ir modernizavimui (Raudonės ir pilies parko tvarkymo bei kraštovaizdžio formavimo Jurbarko rajone projektams finansuoti) panaudota 446,9 tūkst. eurų ES finansinės paramos lėšų ir 78,9 tūkst. eurų savivaldybės biudžeto ir skolintų lėšų. Taip pat buvo tęsiami transporto paskirties pastato Vydūno g. 1 ir teritorijos Vydūno g. 7, Jurbarko rekonstravimo darbai, projektui finansuoti panaudota 738,2 tūkst. eurų Europos Sąjungos finansinės paramos lėšų ir 78,8 tūkst. eurų savivaldybės skolintų lėšų. Opi problema išlieka subsidijos UAB Jurbarko autobusų parkui už savivaldybės užsakomus vietinio susisiekimo maršrutus, praėjusiais metais šiam tikslui panaudota 504,2 tūkst. Eur savivaldybės biudžeto lėšų, tačiau liko 46,6 tūkst. eurų įsiskolinimas už gruodžio mėn. Kelių priežiūros ir plėtros programos 1 813,4 tūkst. eurų išlaidų planas įvykdytas 1 813,0 tūkst. eurų arba 100,0 proc., nepanaudota tik 0,4 tūkst. eurų. Praėjusiais metais daug dėmesio skirta teritorijų planavimo dokumentams rengti, infrastruktūros objektų projektavimo darbams, miesto ir rajono bendrojo plano atnaujinimo darbams, o bendrojo naudojimo aikštelėms prie daugiabučių namų ir viešosios paskirties pastatų tvarkyti panaudota 187,8 tūkst. eurų savivaldybės biudžeto lėšų.

Nepalanki praėjusių metų rajono ekonominė situacija lemia ekonomines ir socialines problemas. Rajone naujų stambių įmonių, gaminančių produkciją, praktiškai nėra, vyrauja smulkus verslas ir prekyba, tiek finansinė, tiek socialinių problemų prasme situacija pakankamai sudėtinga. Per metus registruotų savivaldybės bedarbių dalis nuo darbingo amžiaus gyventojų sudarė 10,9 proc. (sumažėjo 3,9 proc. lyginant su skaičiais metų pradžioje), bet lyginat su Lietuvos vidurkiu šis procentas labai aukštas (Lietuvoje registruotų bedarbių dalis nuo darbingo amžiaus gyventojų sudarė 8,9 proc.). Savivaldybė, organizuodama laikino užimtumo programos veiklas, susiduria su dirbti nenorinčių žmonių problema. Kai kurie ieškantys darbo žmonės yra nemotyvuoti arba Darbo biržoje registruojasi tik dėl galimybės gauti socialines išmokas ar kompensacijas. 2022 m. užimtumo programos laikinuosius darbus dirbo 44 asmenys, vykdytos konsultacijos ir mokymai ilgalaikiam bedarbiams, šiam tikslui panaudota 194,5 tūkst. eurų valstybės biudžeto lėšų, medžiagoms ir darbo priemonėms įsigyti skirta 15,0 tūkst. eurų savivaldybės biudžeto lėšų. 2022 m. nuolatiniam darbui įsidarbino 27 asmenys, iš jų: 22 po dalyvavimo Modelyje ir 5 po laikinųjų darbų.

Aplinkos apsaugai buvo planuota 1 925,4 tūkst. eurų, panaudota 1 740,8 tūkst. eurų, arba planas įvykdytas 90,4 proc. Didžiąją išlaidų dalį sudaro miesto ir gyvenviečių viešųjų teritorijų, vietinių kelių priežiūros darbai, buitinių ir kitų šeimininkų atliekų surinkimas. Nuo 2012 metų savivaldybė renka vietinę rinkliavą už buitinių atliekų šalinimą, o rinkliavos lėšos naudojamos sumokėti už suteiktas paslaugas Tauragės regiono atliekų tvarkymo centrui, iš viso pernai surinkta 640,0 tūkst. eurų, jie sumokėti pagal pateiktas sąskaitas už buitinių atliekų išvežimą, įsiskolinimas už suteiktas paslaugas per gruodžio mėn. – 12,1 tūkst. eurų. Miestui ir gyvenvietėms tvarkyti, prižiūrėti 2022 metais panaudota 885,9 tūkst. eurų, tačiau liko ir 61,9 tūkst. eurų įsiskolinimas už atliktus miesto ir miestelių priežiūros darbus.

Savivaldybės aplinkos apsaugos rėmimo specialioji programa (su lėšų likučiu 2021-12-31) sudarė 222,8 tūkst. eurų, panaudota 120,3 tūkst. eurų arba planas įvykdytas 54,0 proc. Iš savivaldybės aplinkos programos lėšų šalinti aplinkai ir žmonėms pavojingi medžiai, apmokėta už stambiagabaričių šeimininkų daiktų surinkimą, šeimininkų ir naudotų padangų atliekų tvarkymą, asbeso turinčių gaminių surinkimą bei išvežimą, atlikti ir apmokėti naftos produktais užteršto grunto išvežimo ir sutvarkymo darbai, vykdytos kitos prevencinės aplinkos taršos mažinimo priemonės. Sveikatinimo programoms finansuoti skirta ir panaudota 14,8 tūkst. eurų, medžiojamų gyvūnų daromos žalos prevencinėms priemonėms išleista 30,2 tūkst. eurų.

Būsto ir komunalinio ūkio funkcijai buvo planuota 1 182,0 tūkst. eurų, panaudota 1 131,3 tūkst. eurų arba planas įvykdytas 95,7 proc. Miesto ir gyvenviečių gatvėms apšviesti bei gatvių apšvietimo tinklams ir įrenginiams prižiūrėti 2022 metais panaudota 381,9 tūkst. eurų, įsiskolinimas už gruodžio mėn. gatvių apšvietimą – 12,4 tūkst. eurų. Elektros energijos kainų augimas praėjusių metų vasarą sukėlė šoką, skubiai buvo ieškoma energijos taupymo būdų, tęsiamas energijos taupymo priemonių diegimas (senos, neekonomiškos lempos keičiamos taupiais šviestuvais). Taip pat buvo tęsiami vandentiekio ir buitinių nuotekų tinklų kvartale tarp Pramonės g., Statybininkų g., Kalnėnų g. ir P. Paulaičio g. Jurbarko rekonstravimo ir statybos darbai, projektui finansuoti panaudota 714,8 tūkst. eurų Europos Sąjungos finansinės paramos lėšų ir 57,9 tūkst. eurų savivaldybės skolintų lėšų. Savivaldybės biudžeto lėšomis taip pat buvo vykdomas buitinių nuotekų rezervuarų įrengimo privačiuose namuose dalinis finansavimas.

Sveikatos apsaugos 684,1 tūkst. eurų išlaidų planas buvo įvykdytas 678,5 tūkst. eurų, arba 99,2 proc. Savivaldybėje sėkmingai veikia visuomenės sveikatos biuras, vykdamas mokinių visuomenės sveikatos priežiūrą mokyklose, visuomenės sveikatos stebėseną ir stiprinimą, visuomenės psichikos sveikatos paslaugų prieinamumo didinimą bei prevencines savižudybių, sveikos gyvensenos programas. Skirtos valstybės biudžeto lėšos šioms funkcijoms vykdyti 296,1 tūkst. eurų panaudotos visos. Pagal galimybes iš savivaldybės biudžeto lėšų skirtas 320,0 tūkst. eurų finansavimas Jurbarko pirminės sveikatos priežiūros centrui ir Jurbarko ligoninei pacientų aptarnavimo kokybei gerinti (komunalinėms paslaugoms iš dalies kompensuoti, medicininei aparatūrai įsigyti, pastatų remonto darbams vykdyti).

Poilsui, kultūrai ir religijai buvo planuota 4 645,2 tūkst. eurų, panaudota 4 521,3 tūkst. eurų, arba planas įvykdytas 97,3 proc. Praėjusiais metais buvo tęsiamas Jurbarko kultūros centro pastato modernizavimas, atlikta dalis remonto darbų, atnaujinta didžioji salė, scena, įsigytos kėdės žiūrovams, vykdyti priešgaisrinės saugos ir ventiliacijos sistemų atnaujinimo bei įrengimo darbai, panaudota 590,0 tūkst. eurų savivaldybės biudžeto lėšų ir 400,0 tūkst. eurų savivaldybės skolintų lėšų. Džiugu, kad pavyko perkelti į atnaujintas ir pritaikytas neįgaliesiems patalpas du aktyviai su bendruomene dirbančius Jurbarko rajono savivaldybės viešosios bibliotekos filialus. Vykdamas projektą „Raudonės (rezidencinės) pilies parko tvarkymas ir pritaikymas lankymui“ savivaldybės biudžeto lėšomis 70,8 tūkst. eurų apmokėta už žvalgomouosius ir detaliuosius archeologinius tyrimus (dalinis finansavimas, 82,6 tūkst. eurų buvo sumokėti 2021 m.). Jurbarko rajono savivaldybės tarybos sprendimu 2022 metai buvo paskelbti tautodailininkės, miniatiūrų meistrės Lidijos Meškaitytės metais, renginių ciklas, susitikimai, konkursai atnešė bendruomenei daug įdomių veiklų, kurias finansavo tiek savivaldybės biudžetas, tiek Lietuvos kultūros taryba.

Švietimo srities priemonių 17 321,6 tūkst. eurų išlaidų planas įvykdytas 17 070,6 tūkst. eurų, arba 98,6 proc.

Patikslintas mokymo reikmių lėšų išlaidų planas – 8 446,2 tūkst. eurų, panaudota 8 446,2 tūkst. eurų. Metų pabaigoje išmokėti gruodžio mėn. atlyginimai, jokių įsiskolinimų neliko. Didelis dėmesys skirtas interaktyvioms mokymo priemonėms įsigyti, vadovėliams, pažintinei veiklai, pedagoginių darbuotojų kvalifikacijai kelti, šiam tikslui panaudota 167,1 tūkst. eurų. Pagrindinė problema – nepakanka mokymo lėšų švietimo pagalbos specialistams finansuoti. Didžiulis iššūkis mokykloms 2022 m. buvo mokyklinio amžiaus pabėgėlių iš karo siaubiamos Ukrainos integravimas į ugdymo procesą, suaugusiųjų ir vaikų lietuvių kalbos mokymas, sėkmingai panaudotos visos valstybės skirtos šiam tikslui lėšos. Valstybės biudžeto lėšos mokyklų tinklo stiprinimo iniciatyvoms įgyvendinti (136,7 tūkst. eurų) leido įstaigoms atnaujinti mokymo priemones, kompiuterinę techniką.

Švietimo įstaigų pastatų šiltinimo ir renovacijos problemos ir toliau išlieka ypač aktualios, savivaldybės biudžeto lėšomis atliekamas tik einamasis remontas, keičiami susidėvėję langai, tvarkomi stogai, tačiau pilnam pastatų modernizavimui vien savivaldybės biudžeto lėšų nepakanka. Savivaldybė vykdė švietimo įstaigų modernizavimo programą, buvo skirtos savivaldybės biudžeto lėšos sporto bazėms atnaujinti, įstaigų pastatams remontuoti (langams

keisti, stogams tvarkyti, šildymo sistemoms bei klasėms ir kabinetams atnaujinti), šiam tikslui panaudota 266,7 tūkst. eurų. Jurbarko Vytauto Didžiojo progimnazija mokymo kokybei gerinti gavo 69,1 tūkst. eurų ES finansinės paramos lėšų („Kokybės krepšelio“ lėšos), savivaldybės biudžetas prie šio projekto prisidėjo 12,2 tūkst. eurų. Gautos ir tikslingai panaudotos valstybės biudžeto lėšos privalomajam ikimokykliniam ugdymui, vaikų, pasitraukusių iš Ukrainos dėl karo veiksmų mokymui, taip pat pagal poreikį lėšos neformaliajam vaikų švietimui organizuoti, pedagoginių darbuotojų optimizavimo programos lėšos. Nepavykus įgyvendinti visų neformaliojo švietimo veiklų, į valstybės biudžetą grąžinta 25,4 tūkst. eurų tikslinės paskirties valstybės biudžeto asignavimų. Lengvatiniam mokinių vežimui ugdymo procesui ir popamokinei veiklai užtikrinti bei pedagoginių darbuotojų kelionės į darbą išlaidų kompensacijoms panaudota 580,4 tūkst. eurų. Savivaldybė vykdo pedagoginių darbuotojų perkvalifikavimo programą, kuriai 2022 m. panaudota 22,9 tūkst. eurų.

Lyginant 2022 m. rugsėjo 1 d. duomenis su 2021 m. rugsėjo 1 d. duomenimis, rajone mokinių sumažėjo nefiksuota, tačiau išlieka opi problema – neskaitlingi klasių komplektai kaimiškose vietovėse. Dėl šios priežasties išlieka švietimo įstaigų optimizavimo problema.

Socialinės apsaugos 8 322,1 tūkst. eurų išlaidų planas įvykdytas 8 087,2 tūkst. eurų, arba 97,2 proc. Nepanaudoti pagal tikslinę paskirtį asignavimai socialinės srities funkcijoms vykdyti – 105,2 tūkst. Eur grąžinti į valstybės biudžetą. Savivaldybė vykdo kompleksinių paslaugų šeimai teikimo, šeimai palankios aplinkos sukūrimas Jurbarko rajono savivaldybėje projektus, šiems projektams finansuoti panaudota 155,6 tūkst. eurų ES finansinės paramos lėšų.

Visuomenei senstant vis aštresnė tampa socialinių paslaugų finansavimo problema, per keletą paskutiniųjų metų išlaidos išaugo kelis kartus, didėja poreikis pagalbos į namus paslaugoms bei ilgalaikiai ir trumpalaikiai globai tiek savivaldybės pavaldumo, tiek kitose įstaigose. Praėjusiais metais iškilo dar viena problema – dešimtimis kartų (vidutiniškai nuo 5 iki 500 tūkst. eurų per mėnesį) išaugusios sumos kietojo kuro kompensacijoms mokėti.

Lentelėje pateikta biudžeto išlaidų struktūra (procentais). Nuo 2006 m. biudžeto išlaidų struktūra išlikusi panaši. Didžiausia savivaldybės biudžeto išlaidų dalis tenka švietimui, antroje vietoje – socialinei paramai, įvairioms išmokoms, kompensacijoms skiriamos lėšos.

Išlaidos pagal funkcinę klasifikaciją	Iš viso išlaidų (tūkst. Eur)	Išlaidų struktūra (proc.)
Bendrosios valstybės paslaugos	3974,5	9,0
Civilinės saugos ir mobilizacijos administravimas	34,9	0,1
Viešojo tvarka ir visuomenės apsauga	779,2	1,8
Ekonomika	5326,1	12,1
Aplinkos apsauga	1740,8	3,9
Būstas ir komunalinis ūkis	1131,3	2,6
Sveikatos priežiūra	678,5	1,5
Poilsis, kultūra, religija	4521,3	10,2
Švietimas	17070,6	38,6
Socialinė apsauga	8087,2	18,3
Skolintų lėšų grąžinimas	848,9	1,9
IŠ VISO:	44193,3	100,0

2022 metų savivaldybės biudžeto išlaidų (su grąžintomis paskolomis) struktūrą sudarė: 22 549,9 tūkst. eurų (51,0 proc.) – darbo užmokestis ir socialinio draudimo įmokos, 4 014,0 tūkst. eurų (9,1 proc.) – socialinės paramos išmokos ir kita parama gyventojams, 5 162,0 tūkst. eurų

(11,7 proc.) – materialiojo ir nematerialiojo turto įsigijimo išlaidos, 1 507,7 tūkst. eurų (3,4 proc.) – komunalinių paslaugų išlaidos, 2 549,9 tūkst. eurų (5,8 proc.) – gyvenamųjų vietovių viešojo ūkio išlaidos, 888,7 tūkst. eurų (2,0 proc.) – lėšos ankstesniais metais paimtoms paskoloms grąžinti ir palūkanoms mokėti. Likusios lėšos 7 521,1 tūkst. eurų (17,0 proc.) skirtos kitoms neišvardintoms prekėms ir paslaugoms, subsidijoms.

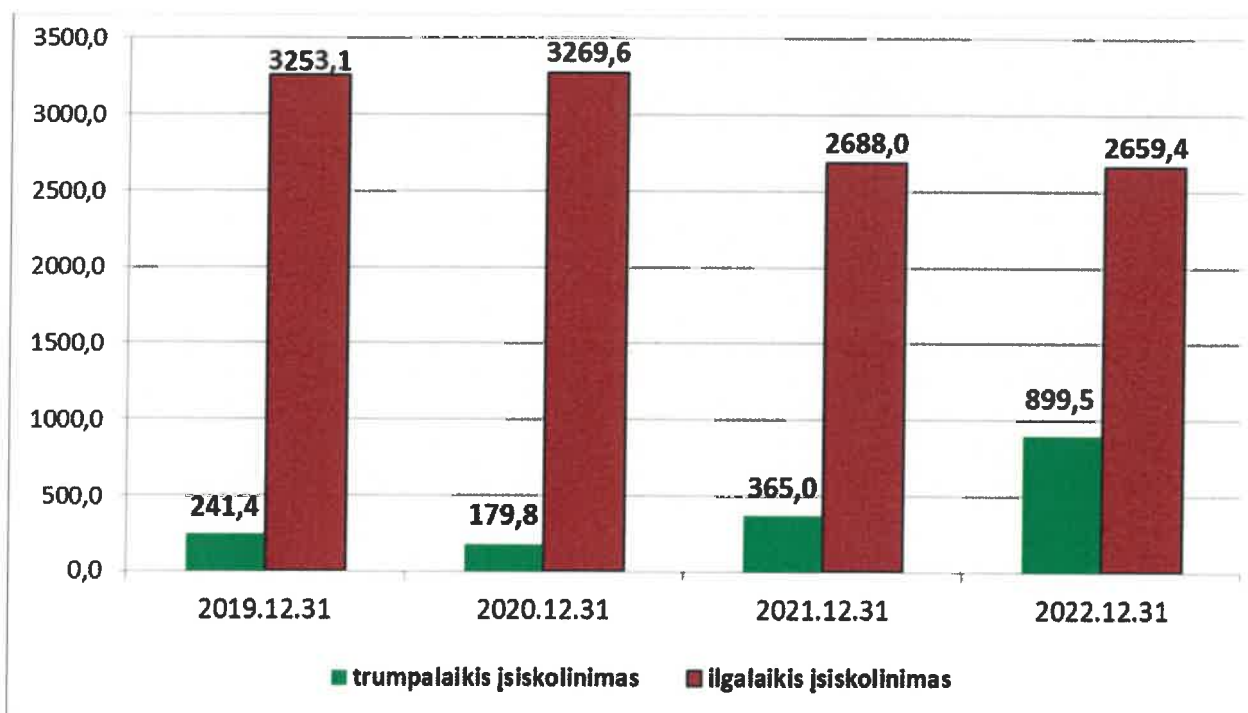
Savivaldybės biudžeto trumpalaikis ir ilgalaikis įsiskolinimas.

Rajono savivaldybės biudžeto lėšų įsiskolinimas 2022 m. gruodžio 31 d. sudarė 899,5 tūkst. eurų. Lyginant su 2021 m. gruodžio 31 d. duomenimis, įsiskolinimas išaugo 522,5 tūkst. eurų. Pagrindinė įsiskolinimų padidėjimo priežastis – išaugusios komunalinių paslaugų kainos ir ypač padidėjęs įsiskolinimas socialinės paramos išmokoms ir kompensacijoms per gruodžio mėn. Didžiąją dalį trumpalaikio įsiskolinimo kaip ir ankstesniais metais sudaro socialinės paramos išmokos ir kompensacijos už gruodžio mėn. (teisės aktų nustatyta tvarka išmokos mokamos tik už praėjusį mėnesį) bei einamieji įsiskolinimai už miestų ir gyvenviečių tvarkymą, komunalines ir kitas paslaugas.

Ilgalaikis savivaldybės įsiskolinimas (paskolos) 2022 m. gruodžio 31 d. sudarė 2 659,4 tūkst. eurų, kuris lyginant su 2021 m. gruodžio 31 d. duomenimis sumažėjo 28,6 tūkst. eurų. Ilgalaikio įsiskolinimo sumažėjimą lėmė tai, kad savivaldybė grąžino laikinai paskolintas kredito linijos lėšas, kurios buvo panaudotos projektams finansuoti iki ES lėšų kompensacijos gavimo, kai finansavimas vykdomas išlaidų kompensavimo būdu. Taip pat savivaldybės administracija 2022 m. pasiskolino mažiau, nei grąžino ankstesniųjų metų paskolų.

Jurbarko rajono savivaldybės administracija skolinių įsipareigojimų grąžinimą ir palūkanų mokėjimą vykdo laiku pagal sutartyse numatytus grafikus. Teisės aktuose patvirtinti skolinimosi limitai nėra viršyti. Bendras savivaldybės įsiskolinimas (trumpalaikis ir ilgalaikis) 2022 m. gruodžio 31 d. buvo didesnis 505,9 tūkst. eurų, nei 2021 m. gruodžio 31 d.

Diagramoje pateikiama savivaldybės biudžeto įsiskolinimo (trumpalaikio ir ilgalaikių paskolų) analizė nuo 2019 m. gruodžio 31 d. iki 2022 m. gruodžio 31 d.



Finansų skyriaus vedėja

Audronė Stoškienė