

Forma Nr. 1-sav. Patvirtinta Lietuvos Respublikos finansų ministro 2011 m. lapkričio 11 d. įsakymo Nr. 1K-361  
(Lietuvos Respublikos finansų ministro 2018 m. kovo 15 d. įsakymo Nr. 1K-114 redakcija)

Jurbarko rajono savivaldybės administracija, 188713933

(dokumento sudarytojo (savivaldybės) pavadinimas)

**BIUDŽETO PAJAMŲ IR IŠLAIDŲ PLANO VYKDYMO 2020 M. GRUODŽIO MĖN. 31 D.  
ATASKAITA**  
**metinė**

(metinė, 1 ketvirčio, pusmečio, devynių mėnesių)

2021 m. sausio mėn. 25 d. Nr. F23-32

(data)

Dariaus ir Girėno g. 96, LT-74187 Jurbarkas

(sudarymo vieta)

Savivaldybės kodas: **20**

(tūkst. eurų)

Pajamų ekonominės klasifikacijos kodas	Pajamų pavadinimas	Eil.Nr.	Patikslintas ataskaitinio laikotarpio planas	Vykdymas
1	2	3	4	5
1 1	<b>Mokesčiai (2+4+10)</b>	<b>1</b>	<b>16914,0</b>	<b>16022,1</b>
1 1 1	<b>Pajamų ir pelno mokesčiai</b>	<b>2</b>	<b>16059,0</b>	<b>15200,9</b>
1 1 1 1	Gyventojų pajamų mokestis	3	16059,0	15200,9
1 1 3	<b>Turto mokesčiai (5+8+9)</b>	<b>4</b>	<b>830,0</b>	<b>795,4</b>
1 1 3 1	Žemės mokestis	5	560,0	403,3
1 1 3 1 1 1	Fizinių asmenų žemės mokestis	6	514,0	361,9
1 1 3 1 1 2	Juridinių asmenų žemės mokestis	7	46,0	41,4
1 1 3 2	Paveldimo turto mokestis	8	15,0	10,8
1 1 3 3	Nekilnojamojo turto mokestis	9	255,0	381,3
1 1 4	<b>Prekių ir paslaugų mokesčiai (11+12+13)</b>	<b>10</b>	<b>25,0</b>	<b>25,8</b>
1 1 4 5 1 1	Loterijų ir lošimų mokesčiai	11		
1 1 4 7 1 1	Mokesčiai už aplinkos teršimą	12	25,0	25,8
1 1 4 7 1 2	Kiti mokesčiai	13		
1 3	<b>Dotacijos (15+18+21+24)</b>	<b>14</b>	<b>18608,5</b>	<b>17734,0</b>
1 3 1	<b>Dotacijos iš užsienio šalių</b>	<b>15</b>	<b>0,0</b>	<b>0,0</b>
1 3 1 1 1 1	Dotacijos iš užsienio šalių einamiesiems tikslams	16		
1 3 1 2 1 1	Dotacijos iš užsienio šalių turtui įsigyti	17		
1 3 2	<b>Dotacijos iš tarptautinių organizacijų</b>	<b>18</b>	<b>0,0</b>	<b>0,0</b>
1 3 2 1 1 1	Dotacijos iš tarptautinių organizacijų einamiesiems tikslams	19		
1 3 2 2 1 1	Dotacijos iš tarptautinių organizacijų turtui įsigyti	20		
1 3 3	<b>Europos Sąjungos finansinės paramos lėšos</b>	<b>21</b>	<b>0,0</b>	<b>0,0</b>
1 3 3 1 1 1	Europos Sąjungos finansinės paramos lėšos einamiesiems tikslams	22		
1 3 3 2 1 1	Europos Sąjungos finansinės paramos lėšos turtui įsigyti	23		
1 3 4	<b>Dotacijos iš kitų valdžios sektoriaus subjektų (25+32)</b>	<b>24</b>	<b>18608,5</b>	<b>17734,0</b>
1 3 4 1	Dotacijos iš kitų valdžios sektoriaus subjektų einamiesiems tikslams (26+30+31)	25	11337,4	11227,1
1 3 4 1 1 1	Speciali tikslinė dotacija savivaldybės einamiesiems tikslams, iš viso (27+28+29)	26	9663,5	9607,9
	Valstybinės (valstybės perduotoms savivaldybės) funkcijoms atlikti	27	2904,8	2849,2
	Mokinio krepšeliui finansuoti	28	6749,1	6749,1

Pajamų ekonominės klasifikacijos kodas						Pajamų pavadinimas	Eil.Nr.	Patikslintas ataskaitinio laikotarpio planas	Vykdymas
1						2	3	4	5
						Kita tikslinė dotacija	29	9,6	9,6
1	3	4	1	1	4	Dotacija savivaldybėms iš Europos Sąjungos, kitos tarptautinės finansinės paramos ir bendrojo finansavimo lėšų einamiesiems tikslams	30	309,1	335,1
1	3	4	1	1	5	Kitos dotacijos einamiesiems tikslams	31	1364,8	1284,1
1	3	4	2			Dotacijos iš kitų valdžios sektoriaus subjektų turtui įsigyti (33+38+39)	32	7271,1	6506,9
1	3	4	2	1	1	Speciali tikslinė dotacija savivaldybėms turtui įsigyti, iš viso (34+35+36+37)	33	360,0	355,7
						Valstybinėms (valstybės perduotoms savivaldybėms) funkcijoms atlikti	34		
						Mokinio krepšeliui finansuoti	35		
						Ilgalaikiam materialiajam ir nematerialiajam turtui įsigyti	36	360,0	355,7
						Kita tikslinė dotacija	37		
1	3	4	2	1	4	Dotacija savivaldybėms iš Europos Sąjungos, kitos tarptautinės finansinės paramos ir bendrojo finansavimo lėšų turtui įsigyti	38	1171,4	1124,0
1	3	4	2	1	5	Kitos dotacijos turtui įsigyti	39	5739,7	5027,2
1	4					<b>Kitos pajamos (41+53+61+62)</b>	<b>40</b>	<b>1880,4</b>	<b>1682,5</b>
1	4	1				<b>Turto pajamos (42+46+47+48+52)</b>	<b>41</b>	<b>250,0</b>	<b>200,5</b>
1	4	1	1			Palūkanos (43+44+45)	42	0,0	-0,6
1	4	1	1	1		Palūkanos už paskolas	43		-0,6
1	4	1	1	2		Palūkanos už indėlius, depozitus ir sąskaitų likučius	44		
1	4	1	1	3		Palūkanos už vertybinius popierius (išskyrus akcijas)	45		
1	4	1	2			Dividendai ir kitos pelno įmokos	46	30,0	
1	4	1	4			Nuomos mokesčiai už valstybinę žemę	47	120,0	123,5
1	4	1	5			Mokesčiai už valstybinius gamtos išteklius (49+50+51)	48	100,0	77,6
1	4	1	5	1	1	Mokesčiai už medžiojamųjų gyvūnų išteklius	49	50,0	51,9
1	4	1	5	1	2	Kiti mokesčiai už valstybinius gamtos išteklius	50	50,0	25,7
1	4	1	5	1	3	Angliavandenilių išteklių mokesčiai	51		
1	4	1	6			Mokesčiai už valstybės turto naudojimą patikėjimo teise	52		
1	4	2				<b>Pajamos už prekes ir paslaugas (54+55+56+57+60)</b>	<b>53</b>	<b>1602,4</b>	<b>1462,2</b>
1	4	2	1	1	1	Biudžetinių įstaigų pajamos už prekes ir paslaugas	54	111,9	85,2
1	4	2	1	2	1	Pajamos už ilgalaikio ir trumpalaikio materialiojo turto nuomą	55	148,3	103,2
1	4	2	1	4	1	Įmokos už išlaikymą švietimo, socialinės apsaugos ir kitose įstaigose	56	600,2	540,3
1	4	2	1	6		Rinkliavos (58+59)	57	742,0	733,5
1	4	2	1	6	1	Valstybės rinkliava	58	35,0	38,4
1	4	2	1	6	2	Vietinė rinkliava	59	707,0	695,1
1	4	2	1	7		Kitos pajamos	60		
1	4	3				<b>Pajamos iš baudų, konfiskuoto turto ir kitų netesybų</b>	<b>61</b>	<b>20,0</b>	<b>12,7</b>
1	4	4				<b>Kitos neišvardintos pajamos</b>	<b>62</b>	<b>8,0</b>	<b>7,1</b>
4	1					<b>Materialiojo ir nematerialiojo turto realizavimo pajamos (64+79+84+87)</b>	<b>63</b>	<b>29,1</b>	<b>26,5</b>
4	1	1				<b>Ilgalaikio materialiojo turto realizavimo pajamos (65+66+70+74+78)</b>	<b>64</b>	<b>29,1</b>	<b>24,4</b>
4	1	1	1			Žemės realizavimo pajamos	65	23,4	23,4


Pajamų ekonominės klasifikacijos kodas						Pajamų pavadinimas	Eil.Nr.	Patikslintas ataskaitinio laikotarpio planas	Vykdymas
1						2	3	4	5
4	1	1	2			Pastatų ir statinių realizavimo pajamos (67+68+69)	66	0,0	0,0
4	1	1	2	1	1	Gyvenamųjų namų realizavimo pajamos	67		
4	1	1	2	1	2	Negyvenamųjų pastatų realizavimo pajamos	68		
4	1	1	2	1	3	Infrastruktūros ir kitų statinių realizavimo pajamos	69		
4	1	1	3			Mašinų ir įrenginių realizavimo pajamos (71+72+73)	70	0,0	0,0
4	1	1	3	1	1	Transporto priemonių realizavimo pajamos	71		
4	1	1	3	1	2	Kitų mašinų ir įrenginių realizavimo pajamos	72		
4	1	1	3	1	3	Ginklų ir karinės įrangos realizavimo pajamos	73		
4	1	1	4			Kultūros ir kitų vertybių realizavimo pajamos (75+76+77)	74	0,0	0,0
4	1	1	4	1	1	Muziejinių vertybių realizavimo pajamos	75		
4	1	1	4	1	2	Antikvarinių ir kitų meno kūrinių realizavimo pajamos	76		
4	1	1	4	1	3	Kitų vertybių realizavimo pajamos	77		
4	1	1	5			Kito ilgalaikio materialiojo turto realizavimo pajamos	78	5,7	1,0
4	1	2				Nematerialiojo turto realizavimo pajamos (80+81+82+83)	79	0,0	0,0
4	1	2	1	1	2	Kompiuterinės programinės įrangos realizavimo pajamos	80		
4	1	2	1	1	3	Patentų, licencijų realizavimo pajamos	81		
4	1	2	1	1	4	Literatūros ir meno kūrinių realizavimo pajamos	82		
4	1	2	1	1	5	Kito nematerialiojo turto realizavimo pajamos	83		
4	1	3				Atsargų realizavimo pajamos (85+86)	84	0,0	2,1
4	1	3	1			Strateginių ir neliečiamųjų atsargų realizavimo pajamos	85		
4	1	3	2			Kitų atsargų realizavimo pajamos	86		2,1
4	1	4				Biologinio turto ir žemės gelmių realizavimo pajamos	87		
						IŠ VISO PAJAMŲ (1+14+40+63)	88	37432,0	35465,1
						ĮPLAUKOS IŠ FINANSINIO TURTO IR ĮSIPAREIGOJIMŲ (90+95)	89	947,0	698,3
4	2					Finansinio turto sumažėjimo pajamos (finansinio turto pardavimo pajamos / grįžusios finansinės investicijos) (91+94)	90	0,0	0,0
4	2	1				Vidaus finansinio turto sumažėjimo pajamos (surinktas iš rezidentų finansinis turtas) (92+93)	91	0,0	0,0
4	2	1	5	1		Akcijos (parduotos) ir kitas nuosavas kapitalas	92		
4	2	1	7	1		Kitos gautinos sumos (surinktos)	93		
4	2	2				Užsienio finansinio turto sumažėjimo pajamos (surinktas iš nerezidentų finansinis turtas)	94		
4	3					Finansinių įsipareigojimų prisiėmimo pajamos (skolinimasis) (96+100)	95	947,0	698,3
4	3	1				Vidaus finansinių įsipareigojimų prisiėmimo pajamos (pasiskolinta iš kreditorių rezidentų)	96	947,0	698,3
4	3	1	4	1		Paskolos (gautos) (98+99)	97	947,0	698,3
4	3	1	4	1	1	Trumpalaikės paskolos (gautos)	98		
4	3	1	4	1	2	Ilgalaikės paskolos (gautos)	99	947,0	698,3

Pajamų ekonominės klasifikacijos kodas						Pajamų pavadinimas	Eil.Nr.	Patikslintas ataskaitinio laikotarpio planas	Vykdymas
1						2	3	4	5
4	3	2				<b>Užsienio finansinių įsipareigojimų prisiėmimo pajamos (pasiskolinta iš kreditorių nerezidentų)</b>	<b>100</b>	<b>0,0</b>	<b>0,0</b>
4	3	2	4	1		Paskolos (gautos) (102+103)	101	0,0	0,0
4	3	2	4	1	1	Trumpalaikės paskolos (gautos)	102		
4	3	2	4	1	2	Ilgalaikės paskolos (gautos)	103		
						<b>Metų pradžios lėšų likutis</b>	<b>104</b>	<b>1872,2</b>	<b>1872,2</b>
						<b>iš jo: praėjusių metų nepanaudota pajamų dalis, kuri viršija praėjusių metų panaudotus asignavimus</b>	<b>105</b>	<b>1872,2</b>	<b>1872,2</b>
						<b>IŠ VISO ( 88+89+104)</b>	<b>106</b>	<b>40251,2</b>	<b>38035,6</b>

Funkcinės klasifikacijos kodas	Išlaidos pagal funkcinę klasifikaciją	Eil. Nr.	Patikslintas ataskaitinio laikotarpio asignavimų planas	Vykdymas
1	2	3	4	5
1	Bendros valstybės paslaugos	1	3438,5	3183,7
2	Gynyba	2	28,4	28,4
3	Viešoji tvarka ir visuomenės apsauga	3	616,1	613,3
4	Ekonomika	4	7628,1	6843,7
5	Aplinkos apsauga	5	1615,3	1492,1
6	Būstas ir komunalinis ūkis	6	823,0	564,0
7	Sveikatos apsauga	7	640,3	597,3
8	Poilsis, kultūra ir religija	8	4876,4	3948,2
9	Švietimas	9	14300,6	13528,2
10	Socialinė apsauga	10	5525,7	4916,3
	<b>IŠ VISO ASIGNAVIMŲ (1+...+10)</b>	<b>11</b>	<b>39492,4</b>	<b>35715,2</b>
	Finansinio turto padidėjimo išlaidos (finansinio turto įsigijimo / investavimo išlaidos)	12		
	Finansinių įsipareigojimų vykdymo išlaidos (grąžintos paskolos)	13	697,2	681,8
	<b>IŠ VISO IŠLAIDŲ (11+12+13)</b>	<b>14</b>	<b>40189,6</b>	<b>36397,0</b>
	<b>LĖŠŲ LIKUTIS ATASKAITINIO LAIKOTARPIO PABAIGOJE (16+18+19)</b>	<b>15</b>	<b>x</b>	<b>1638,6</b>
	iš jų: apyvartinių lėšų likutis	16	x	1638,6
	iš jo praėjusių metų nepanaudota pajamų dalis*	17	x	264,2
	skolintų lėšų likutis	18	x	
	kitos apyvartinės lėšos dėl kredito įstaigų veiklos apribojimo	19	x	

\* Pildoma tik teikiant ataskaitą už metus.

Administracijos direktorius



Raimundas Bastys

(savivaldybės administracijos vadovo ar jo įgaliojimo asmens pareigų pavadinimas)

(parašas)

(vardas, pavardė)

Forma Nr. 2 - sav. patvirtinta Lietuvos Respublikos finansų  
ministro 2011 m. lapkričio 11 d. įsakymu Nr. 1K-361  
(Lietuvos Respublikos finansų ministro 2020 m. balandžio 10 d. įsakymo Nr. 1K-102  
redakcija)

Jurbarko rajono savivaldybės administracija  
(dokumento sudarytojo (savivaldybės) pavadinimas)

**BIUDŽETO IŠLAIDŲ ŠAMATOS VYKDYMO 2020 M. GRUODŽIO 31 D.  
ATASKAITA**

metinė

(metinė, 1 ketvirčio, pusmečio, devynių mėnesių)

2021 m. sausio 25 d. Nr. F23-32

(data)

Dariaus ir Girėno g. 96, LT-74187 Jurbarkas

(sudarymo vieta)

Savivaldybės kodas : **20**

Funkcijos kodas:

(Išlaidų pavadinimas pagal valstybės funkcijų klasifikaciją)

(tūkst. eur)

Išlaidų ekonominės klasifikacijos kodas	Išlaidų pavadinimas	Eil. Nr.	Patikslinta ataskaitinio laikotarpio išlaidų šamata	Vykdymas
1	2	3	4	5
<b>2</b>	<b>Išlaidos (2+8+25+39+43+57+65)</b>	<b>1</b>	<b>30213,7</b>	<b>28180,7</b>
<b>2 1</b>	<b>Darbo užmokestis ir socialinis draudimas (3+6)</b>	<b>2</b>	<b>17833,4</b>	<b>17465,6</b>
2 1 1	Darbo užmokestis	3	17555,1	17192,9
2 1 1 1 1	Darbo užmokestis pinigais	4	17555,1	17192,9
2 1 1 1 2	Pajamos natūra	5		
2 1 2	Socialinio draudimo įmokos	6	278,3	272,7
2 1 2 1 1	Socialinio draudimo įmokos	7	278,3	272,7
<b>2 2</b>	<b>Prekių ir paslaugų įsigijimo išlaidos (9)</b>	<b>8</b>	<b>9021,9</b>	<b>7830,5</b>
2 2 1	Prekių ir paslaugų įsigijimo išlaidos (10+...+24)	9	9021,9	7830,5
2 2 1 1 1	Mitybos išlaidos	10	206,9	159,1
2 2 1 1 2	Medikamentų ir medicininių prekių bei paslaugų įsigijimo išlaidos	11	7,9	7,3
2 2 1 1 5	Ryšių įrangos ir ryšių paslaugų įsigijimo išlaidos	12	52,6	45,2
2 2 1 1 6	Transporto išlaikymo ir transporto paslaugų įsigijimo išlaidos	13	126,6	97,7
2 2 1 1 7	Aprangos ir patalynės įsigijimo bei priežiūros išlaidos	14	13,7	11,7
2 2 1 1 11	Komandiruočių išlaidos	15	8,3	3,6
2 2 1 1 12	Gyvenamųjų vietovių viešojo ūkio išlaidos	16	2164,0	2086,9
2 2 1 1 14	Materialiojo ir nematerialiojo turto nuomos išlaidos	17	46,4	38,3
2 2 1 1 15	Materialiojo turto paprastojo remonto prekių ir paslaugų įsigijimo išlaidos	18	276,2	245,3
2 2 1 1 16	Kvalifikacijos kėlimo išlaidos	19	36,5	34,1

(tūkst. eur)

Išlaidų ekonominės klasifikacijos kodas						Išlaidų pavadinimas	Eil. Nr.	Patikslinta ataskaitinio laikotarpio išlaidų sąmata	Vykdymas
1						2	3	4	5
2	2	1	1	1	17	Ekspertų ir konsultantų paslaugų įsigijimo išlaidos	20		
2	2	1	1	1	20	Komunalinių paslaugų įsigijimo išlaidos	21	960,2	750,9
2	2	1	1	1	21	Informacinių technologijų prekių ir paslaugų įsigijimo išlaidos	22	220,4	211,8
2	2	1	1	1	22	Reprezentacinės išlaidos	23	11,7	8,2
2	2	1	1	1	30	Kitų prekių ir paslaugų įsigijimo išlaidos	24	4890,5	4130,4
2	3					<b>Palūkanos (26+37)</b>	<b>25</b>	<b>41,0</b>	<b>39,9</b>
2	3	1				Palūkanos (27+30+33)	26	41,0	39,9
2	3	1	1			Palūkanos nerezidentams	27	0,0	0,0
2	3	1	1	1	1	Asignavimų valdytojų sumokėtos palūkanos	28		
2	3	1	1	1	3	Savivaldybių sumokėtos palūkanos	29		
2	3	1	2			Palūkanos rezidentams, kitiems nei valdžios sektorius (tik už tiesioginę skolą) (31+32)	30	41,0	39,9
2	3	1	2	1	1	Asignavimų valdytojų sumokėtos palūkanos	31		
2	3	1	2	1	3	Savivaldybių sumokėtos palūkanos	32	41,0	39,9
2	3	1	3			Palūkanos kitiems valdžios sektoriaus subjektams (34+35+36)	33	0,0	0,0
2	3	1	3	1	1	Palūkanos valstybės biudžetui	34		
2	3	1	3	1	2	Palūkanos savivaldybių biudžetams	35		
2	3	1	3	1	3	Palūkanos nebiudžetiniams fondams	36		
2	3	2				Žemės nuoma	37	0,0	0,0
2	3	2	1	1	1	Žemės nuoma	38		
2	4					<b>Subsidijos (40)</b>	<b>39</b>	<b>487,0</b>	<b>476,6</b>
2	4	1				Subsidijos iš biudžeto lėšų (41+42)	40	487,0	476,6
2	4	1	1	1	2	Subsidijos gaminiam	41	487,0	476,6
2	4	1	1	1	3	Subsidijos gamybai	42		
2	5					<b>Dotacijos (44+47+50)</b>	<b>43</b>	<b>30,0</b>	<b>30,0</b>
2	5	1				Dotacijos užsienio valstybėms (45+46)	44	0,0	0,0
2	5	1	1	1	1	Dotacijos užsienio valstybėms einamiesiems tikslams	45		
2	5	1	1	1	2	Dotacijos užsienio valstybėms turtui įsigyti	46		
2	5	2				Dotacijos tarptautinėms organizacijoms (48+49)	47	0,0	0,0
2	5	2	1	1	1	Dotacijos tarptautinėms organizacijoms einamiesiems tikslams	48		
2	5	2	1	1	2	Dotacijos tarptautinėms organizacijoms turtui įsigyti	49		
2	5	3				Dotacijos kitiems valdžios sektoriaus subjektams (51+54)	50	30,0	30,0
2	5	3	1			Dotacijos kitiems valdžios sektoriaus subjektams einamiesiems tikslams (52+53)	51	0,0	0,0
2	5	3	1	1	1	Dotacijos kitiems valdžios sektoriaus subjektams einamiesiems tikslams	52		
2	5	3	1	1	2	Dotacijos savivaldybėms einamiesiems tikslams	53		

(tūkst. eur)

Išlaidų ekonominės klasifikacijos kodas						Išlaidų pavadinimas	Eil. Nr.	Patikslinta ataskaitinio laikotarpio išlaidų sąmata	Vykdymas
1						2	3	4	5
2	5	3	2			Dotacijos kitiems valdžios sektoriaus subjektams turtui įsigyti (55+56)	54	30,0	30,0
2	5	3	2	1	1	Dotacijos kitiems valdžios sektoriaus subjektams turtui įsigyti	55		
2	5	3	2	1	2	Dotacijos savivaldybėms turtui įsigyti	56	30,0	30,0
2	7					<b>Socialinės išmokos (pašalpos) (58+61+62)</b>	<b>57</b>	<b>2800,4</b>	<b>2338,1</b>
2	7	2	1			Socialinė parama (socialinės paramos pašalpos) (59+60)	58	2689,0	2230,0
2	7	2	1	1	1	Socialinė parama pinigais	59	1699,6	1414,3
2	7	2	1	1	2	Socialinė parama natūra	60	989,4	815,7
2	7	2	2	1	1	Rentos	61		
2	7	3				Darbdavių socialinė parama (63+64)	62	111,4	108,1
2	7	3	1	1	1	Darbdavių socialinė parama pinigais	63	111,4	108,1
2	7	3	1	1	2	Darbdavių socialinė parama natūra	64		
2	8					<b>Kitos išlaidos (66+70)</b>	<b>65</b>	<b>0,0</b>	<b>0,0</b>
2	8	1	1			Kitos išlaidos einamiesiems tikslams (67+68+69)	66	0,0	0,0
2	8	1	1	1	1	Stipendijos	67		
2	8	1	1	1	2	Kitos išlaidos kitiems einamiesiems tikslams	68		
2	8	1	1	1	3	Valiutos kurso įtaka	69		
2	8	1	2	1	1	Kitos išlaidos turtui įsigyti	70		
3	1					<b>MATERIALIOJO IR NEMATERIALIOJO TURTO ĮSIGIJIMO IŠLAIDOS (72+90+95+97+99)</b>	<b>71</b>	<b>9278,7</b>	<b>7534,5</b>
3	1	1				Ilgalaikio materialiojo turto kūrimo ir įsigijimo išlaidos (73+75+79+84+88)	72	9276,4	7532,4
3	1	1	1			Žemės įsigijimo išlaidos	73	0,0	0,0
3	1	1	1	1	1	Žemės įsigijimo išlaidos	74		
3	1	1	2			Pastatų ir statinių įsigijimo išlaidos (76+77+78)	75	8016,6	6567,9
3	1	1	2	1	1	Gyvenamųjų namų įsigijimo išlaidos	76	95,6	
3	1	1	2	1	2	Negyvenamųjų pastatų įsigijimo išlaidos	77	3332,9	2348,9
3	1	1	2	1	3	Infrastruktūros ir kitų statinių įsigijimo išlaidos	78	4588,1	4219,0
3	1	1	3			Mašinų ir įrenginių įsigijimo išlaidos (80+81+82+83)	79	432,6	418,5
3	1	1	3	1	1	Transporto priemonių įsigijimo išlaidos	80	77,7	77,6
3	1	1	3	1	2	Kitų mašinų ir įrenginių įsigijimo išlaidos	81	256,4	244,3
3	1	1	3	1	3	Ginklų ir karinės įrangos įsigijimo išlaidos	82		
3	1	1	3	1	4	Kompiuterinės techninės ir elektroninių ryšių įrangos įsigijimo išlaidos	83	98,5	96,6
3	1	1	4			Kultūros ir kitų vertybių įsigijimo išlaidos (85+86+87)	84	0,0	0,0
3	1	1	4	1	1	Muziejinių vertybių įsigijimo išlaidos	85		



(tūkst. eur)

Išlaidų ekonominės klasifikacijos kodas							Išlaidų pavadinimas	Eil. Nr.	Patikslinta ataskaitinio laikotarpio išlaidų sąmata	Vykdymas
1							2	3	4	5
3	1	1	4	1	2		Antikvarinių ir kitų meno kūrinių įsigijimo išlaidos	86		
3	1	1	4	1	3		Kitų vertybių įsigijimo išlaidos	87		
3	1	1	5				Kito ilgalaikio materialiojo turto įsigijimo išlaidos	88	827,2	546,0
3	1	1	5	1	1		Kito ilgalaikio materialiojo turto įsigijimo išlaidos	89	827,2	546,0
3	1	2					Nematerialiojo turto kūrimo ir įsigijimo išlaidos (91+92+93+94)	90	2,3	2,1
3	1	2	1	1	2		Kompiuterinės programinės įrangos, kompiuterinės programinės įrangos licencijų įsigijimo išlaidos	91	2,3	2,1
3	1	2	1	1	3		Patentų įsigijimo išlaidos	92		
3	1	2	1	1	4		Literatūros ir meno kūrinių įsigijimo išlaidos	93		
3	1	2	1	1	5		Kito nematerialiojo turto įsigijimo išlaidos	94		
3	1	3					Atsargų kūrimo ir įsigijimo išlaidos	95	0,0	0,0
3	1	3	2	1	6		Kitų atsargų įsigijimo išlaidos	96		
3	1	4					Ilgalaikio turto finansinės nuomos (lizingo) išlaidos	97	0,0	0,0
3	1	4	1	1	1		Ilgalaikio turto finansinės nuomos (lizingo) išlaidos	98		
3	1	5					Biologinio turto ir žemės gelmių išteklių įsigijimo išlaidos (100+101+102)	99	0,0	0,0
3	1	5	1	1	1		Žemės gelmių išteklių įsigijimo išlaidos	100		
3	1	5	1	1	2		Gyvulių ir kitų gyvūnų įsigijimo išlaidos	101		
3	1	5	1	1	3		Mišku, vaismedžių ir kitų augalų įsigijimo išlaidos	102		
							<b>IŠ VISO ASIGNAVIMŲ (1+71)</b>	<b>103</b>	<b>39492,4</b>	<b>35715,2</b>
3	2						<b>Finansinio turto padidėjimo išlaidos (finansinio turto įsigijimo / investavimo išlaidos) (105+109)</b>	<b>104</b>	<b>0,0</b>	<b>0,0</b>
3	2	1					Vidaus finansinio turto padidėjimo išlaidos (investavimo į rezidentus išlaidos) (106+107+108)	105	0,0	0,0
3	2	1	5	1	1		Akcijos (įsigytos iš rezidentų)	106		
3	2	1	7	1	1		Kitos trumpalaikės mokėtinos sumos (suteiktos)	107		
3	2	1	7	1	2		Kitos ilgalaikės mokėtinos sumos (suteiktos)	108		
3	2	2					Užsienio finansinio turto padidėjimo išlaidos (investavimo į nerezidentus išlaidos) (110+111+112)	109	0,0	0,0
3	2	2	5	1	1		Akcijos (įsigytos iš nerezidentų)	110		
3	2	2	7	1	1		Kitos trumpalaikės mokėtinos sumos (suteiktos)	111		
3	2	2	7	1	2		Kitos ilgalaikės mokėtinos sumos (suteiktos)	112		

(tūkst. eur)

Išlaidų ekonominės klasifikacijos kodas						Išlaidų pavadinimas	Eil. Nr.	Patikslinta ataskaitinio laikotarpio išlaidų sąmata	Vykdymas
1						2	3	4	5
3	3					<b>Finansinių įsipareigojimų vykdymo išlaidos (grąžintos skolos) (114+119)</b>	113	697,2	681,8
3	3	1				Vidaus finansinių įsipareigojimų vykdymo išlaidos (kreditores rezidentams grąžintos skolos) (115+116+117+118)	114	697,2	681,8
3	3	1	4	1	1	Trumpalaikės paskolos (grąžintos)	115		
3	3	1	4	1	2	Ilgalaikės paskolos (grąžintos)	116	697,2	681,8
3	3	1	7	1	1	Kitos trumpalaikės mokėtinos sumos (grąžintos)	117		
3	3	1	7	1	2	Kitos ilgalaikės mokėtinos sumos (grąžintos)	118		
3	3	2				Užsienio finansinių įsipareigojimų vykdymo išlaidos (grąžinta kreditoriams nerezidentams) (120+121+122+123)	119	0,0	0,0
3	3	2	4	1	1	Trumpalaikės paskolos (grąžintos)	120		
3	3	2	4	1	2	Ilgalaikės paskolos (grąžintos)	121		
3	3	2	7	1	1	Kitos trumpalaikės mokėtinos sumos (grąžintos)	122		
3	3	2	7	1	2	Kitos ilgalaikės mokėtinos sumos (grąžintos)	123		
						<b>IŠ VISO IŠLAIDŲ (103+104+113)</b>	124	<b>40189,6</b>	<b>36397,0</b>

Administracijos direktorius

(savivaldybės administracijos vadovo ar jo įgalioto asmens pareigų pavadinimas)

(parašas)

Raimundas Bastys

(vardas ir pavardė)

Forma Nr. 2 - sav. patvirtinta Lietuvos Respublikos finansų

ministro 2011 m. lapkričio 11 d. įsakymu Nr. 1K-361

(Lietuvos Respublikos finansų ministro 2020 m. balandžio 10 d. įsakymo Nr. 1K-102 redakcija)

Jurbarko rajono savivaldybės administracija  
(dokumento sudarytojo (savivaldybės) pavadinimas)

**BIUDŽETO IŠLAIDŲ ŠAMATOS VYKDYMO 2020 M. GRUODŽIO 31 D.  
ATASKAITA**

metinė

(metinė, 1 ketvirčio, pusmečio, devynių mėnesių)

2021 m. sausio 25 d. Nr. F23-32

(data)

Dariaus ir Girėno g. 96, LT-74187 Jurbarkas

(sudarymo vieta)

Savivaldybės kodas :

20

Funkcijos kodas:

Išlaidos iš praėj. m. nepan. paj. dalies (2019-12-31 d. įsiskol. dengti)

(Išlaidų pavadinimas pagal valstybės funkcijų klasifikaciją)

(tūkst. eur)

Išlaidų ekonominės klasifikacijos kodas	Išlaidų pavadinimas	Eil. Nr.	Patikslinta ataskaitinio laikotarpio išlaidų šamata	Vykdymas
1	2	3	4	5
2	Išlaidos (2+8+25+39+43+57+65)	1	214,1	214,1
2 1	Darbo užmokestis ir socialinis draudimas (3+6)	2	0,0	0,0
2 1 1	Darbo užmokestis	3	0,0	0,0
2 1 1 1	Darbo užmokestis pinigais	4		
2 1 1 2	Pajamos natūra	5		
2 1 2	Socialinio draudimo įmokos	6	0,0	0,0
2 1 2 1	Socialinio draudimo įmokos	7		
2 2	Prekių ir paslaugų įsigijimo išlaidos (9)	8	80,0	80,0
2 2 1	Prekių ir paslaugų įsigijimo išlaidos (10+...+24)	9	80,0	80,0
2 2 1 1	Mitybos išlaidos	10		
2 2 1 1 1	Medikamentų ir medicininių prekių bei paslaugų įsigijimo išlaidos	11		
2 2 1 1 1 5	Ryšių įrangos ir ryšių paslaugų įsigijimo išlaidos	12	0,6	0,6
2 2 1 1 1 6	Transporto išlaikymo ir transporto paslaugų įsigijimo išlaidos	13	3,0	3,0
2 2 1 1 1 7	Aprangos ir patalynės įsigijimo bei priežiūros išlaidos	14		
2 2 1 1 1 11	Komandiruočių išlaidos	15		
2 2 1 1 1 12	Gyvenamųjų vietovių viešojo ūkio išlaidos	16	38,7	38,7
2 2 1 1 1 14	Materialiojo ir nematerialiojo turto nuomos išlaidos	17		
2 2 1 1 1 15	Materialiojo turto paprastojo remonto prekių ir paslaugų įsigijimo išlaidos	18		
2 2 1 1 1 16	Kvalifikacijos kėlimo išlaidos	19		

(tūkst. eur)

Išlaidų ekonominės klasifikacijos kodas						Išlaidų pavadinimas	Eil. Nr.	Patikslinta ataskaitinio laikotarpio išlaidų sąmata	Vykdymas
1						2	3	4	5
2	2	1	1	1	17	Ekspertų ir konsultantų paslaugų įsigijimo išlaidos	20		
2	2	1	1	1	20	Komunalinių paslaugų įsigijimo išlaidos	21	11,4	11,4
2	2	1	1	1	21	Informacinių technologijų prekių ir paslaugų įsigijimo išlaidos	22	0,2	0,2
2	2	1	1	1	22	Reprezentacinės išlaidos	23		
2	2	1	1	1	30	Kitų prekių ir paslaugų įsigijimo išlaidos	24	26,1	26,1
2	3					<b>Palūkanos (26+37)</b>	<b>25</b>	<b>0,0</b>	<b>0,0</b>
2	3	1				Palūkanos (27+30+33)	26	0,0	0,0
2	3	1	1			Palūkanos nerezidentams	27	0,0	0,0
2	3	1	1	1	1	Asignavimų valdytojų sumokėtos palūkanos	28		
2	3	1	1	1	3	Savivaldybių sumokėtos palūkanos	29		
2	3	1	2			Palūkanos rezidentams, kitiems nei valdžios sektorius (tik už tiesioginę skolą) (31+32)	30	0,0	0,0
2	3	1	2	1	1	Asignavimų valdytojų sumokėtos palūkanos	31		
2	3	1	2	1	3	Savivaldybių sumokėtos palūkanos	32		
2	3	1	3			Palūkanos kitiems valdžios sektoriaus subjektams (34+35+36)	33	0,0	0,0
2	3	1	3	1	1	Palūkanos valstybės biudžetui	34		
2	3	1	3	1	2	Palūkanos savivaldybių biudžetams	35		
2	3	1	3	1	3	Palūkanos nebiudžetiniams fondams	36		
2	3	2				Žemės nuoma	37	0,0	0,0
2	3	2	1	1	1	Žemės nuoma	38		
2	4					<b>Subsidijos (40)</b>	<b>39</b>	<b>25,4</b>	<b>25,4</b>
2	4	1				Subsidijos iš biudžeto lėšų (41+42)	40	25,4	25,4
2	4	1	1	1	2	Subsidijos gaminiams	41	25,4	25,4
2	4	1	1	1	3	Subsidijos gamybai	42		
2	5					<b>Dotacijos (44+47+50)</b>	<b>43</b>	<b>0,0</b>	<b>0,0</b>
2	5	1				Dotacijos užsienio valstybėms (45+46)	44	0,0	0,0
2	5	1	1	1	1	Dotacijos užsienio valstybėms einamiesiems tikslams	45		
2	5	1	1	1	2	Dotacijos užsienio valstybėms turtui įsigyti	46		
2	5	2				Dotacijos tarptautinėms organizacijoms (48+49)	47	0,0	0,0
2	5	2	1	1	1	Dotacijos tarptautinėms organizacijoms einamiesiems tikslams	48		
2	5	2	1	1	2	Dotacijos tarptautinėms organizacijoms turtui įsigyti	49		
2	5	3				Dotacijos kitiems valdžios sektoriaus subjektams (51+54)	50	0,0	0,0
2	5	3	1			Dotacijos kitiems valdžios sektoriaus subjektams einamiesiems tikslams (52+53)	51	0,0	0,0
2	5	3	1	1	1	Dotacijos kitiems valdžios sektoriaus subjektams einamiesiems tikslams	52		
2	5	3	1	1	2	Dotacijos savivaldybėms einamiesiems tikslams	53		

(tūkst. eur)

Išlaidų ekonominės klasifikacijos kodas						Išlaidų pavadinimas	Eil. Nr.	Patikslinta ataskaitinio laikotarpio išlaidų sąmata	Vykdymas
1						2	3	4	5
2	5	3	2			Dotacijos kitiems valdžios sektoriaus subjektams turtui įsigyti (55+56)	54	0,0	0,0
2	5	3	2	1	1	Dotacijos kitiems valdžios sektoriaus subjektams turtui įsigyti	55		
2	5	3	2	1	2	Dotacijos savivaldybėms turtui įsigyti	56		
2	7					<b>Socialinės išmokos (pašalpos) (58+61+62)</b>	<b>57</b>	<b>108,7</b>	<b>108,7</b>
2	7	2	1			Socialinė parama (socialinės paramos pašalpos) (59+60)	58	108,7	108,7
2	7	2	1	1	1	Socialinė parama pinigais	59	84,4	84,4
2	7	2	1	1	2	Socialinė parama natūra	60	24,3	24,3
2	7	2	2	1	1	Rentos	61		
2	7	3				Darbdavių socialinė parama (63+64)	62	0,0	0,0
2	7	3	1	1	1	Darbdavių socialinė parama pinigais	63		
2	7	3	1	1	2	Darbdavių socialinė parama natūra	64		
2	8					<b>Kitos išlaidos (66+70)</b>	<b>65</b>	<b>0,0</b>	<b>0,0</b>
2	8	1	1			Kitos išlaidos einamiesiems tikslams (67+68+69)	66	0,0	0,0
2	8	1	1	1	1	Stipendijos	67		
2	8	1	1	1	2	Kitos išlaidos kitiems einamiesiems tikslams	68		
2	8	1	1	1	3	Valiutos kurso įtaka	69		
2	8	1	2	1	1	Kitos išlaidos turtui įsigyti	70		
3	1					<b>MATERIALIOJO IR NEMATERIALIOJO TURTO ĮSIGIJIMO IŠLAIDOS (72+90+95+97+99)</b>	<b>71</b>	<b>0,0</b>	<b>0,0</b>
3	1	1				Ilgalaikio materialiojo turto kūrimo ir įsigijimo išlaidos (73+75+79+84+88)	72	0,0	0,0
3	1	1	1			Žemės įsigijimo išlaidos	73	0,0	0,0
3	1	1	1	1	1	Žemės įsigijimo išlaidos	74		
3	1	1	2			Pastatų ir statinių įsigijimo išlaidos (76+77+78)	75	0,0	0,0
3	1	1	2	1	1	Gyvenamųjų namų įsigijimo išlaidos	76		
3	1	1	2	1	2	Negyvenamųjų pastatų įsigijimo išlaidos	77		
3	1	1	2	1	3	Infrastruktūros ir kitų statinių įsigijimo išlaidos	78		
3	1	1	3			Mašinų ir įrenginių įsigijimo išlaidos (80+81+82+83)	79	0,0	0,0
3	1	1	3	1	1	Transporto priemonių įsigijimo išlaidos	80		
3	1	1	3	1	2	Kitų mašinų ir įrenginių įsigijimo išlaidos	81		
3	1	1	3	1	3	Ginklų ir karinės įrangos įsigijimo išlaidos	82		
3	1	1	3	1	4	Kompiuterinės techninės ir elektroninių ryšių įrangos įsigijimo išlaidos	83		
3	1	1	4			Kultūros ir kitų vertybių įsigijimo išlaidos (85+86+87)	84	0,0	0,0
3	1	1	4	1	1	Muziejinių vertybių įsigijimo išlaidos	85		

(tūkst. eur)


Išlaidų ekonominės klasifikacijos kodas							Išlaidų pavadinimas	Eil. Nr.	Patikslinta ataskaitinio laikotarpio išlaidų sąmata	Vykdymas
1							2	3	4	5
3	1	1	4	1	2		Antikvarinių ir kitų meno kūrinių įsigijimo išlaidos	86		
3	1	1	4	1	3		Kitų vertybių įsigijimo išlaidos	87		
3	1	1	5				Kito ilgalaikio materialiojo turto įsigijimo išlaidos	88	0,0	0,0
3	1	1	5	1	1		Kito ilgalaikio materialiojo turto įsigijimo išlaidos	89		
3	1	2					Nematerialiojo turto kūrimo ir įsigijimo išlaidos (91+92+93+94)	90	0,0	0,0
3	1	2	1	1	2		Kompiuterinės programinės įrangos, kompiuterinės programinės įrangos licencijų įsigijimo išlaidos	91		
3	1	2	1	1	3		Patentų įsigijimo išlaidos	92		
3	1	2	1	1	4		Literatūros ir meno kūrinių įsigijimo išlaidos	93		
3	1	2	1	1	5		Kito nematerialiojo turto įsigijimo išlaidos	94		
3	1	3					Atsargų kūrimo ir įsigijimo išlaidos	95	0,0	0,0
3	1	3	2	1	6		Kitų atsargų įsigijimo išlaidos	96		
3	1	4					Ilgalaikio turto finansinės nuomos (lizingo) išlaidos	97	0,0	0,0
3	1	4	1	1	1		Ilgalaikio turto finansinės nuomos (lizingo) išlaidos	98		
3	1	5					Biologinio turto ir žemės gelmių išteklių įsigijimo išlaidos (100+101+102)	99	0,0	0,0
3	1	5	1	1	1		Žemės gelmių išteklių įsigijimo išlaidos	100		
3	1	5	1	1	2		Gyvulių ir kitų gyvūnų įsigijimo išlaidos	101		
3	1	5	1	1	3		Miškų, vaismedžių ir kitų augalų įsigijimo išlaidos	102		
							<b>IŠ VISO ASIGNAVIMŲ (1+71)</b>	<b>103</b>	<b>214,1</b>	<b>214,1</b>
3	2						<b>Finansinio turto padidėjimo išlaidos (finansinio turto įsigijimo / investavimo išlaidos) (105+109)</b>	<b>104</b>	<b>0,0</b>	<b>0,0</b>
3	2	1					Vidaus finansinio turto padidėjimo išlaidos (investavimo į rezidentus išlaidos) (106+107+108)	105	0,0	0,0
3	2	1	5	1	1		Akcijos (įsigytos iš rezidentų)	106		
3	2	1	7	1	1		Kitos trumpalaikės mokėtinės sumos (suteiktos)	107		
3	2	1	7	1	2		Kitos ilgalaikės mokėtinės sumos (suteiktos)	108		
3	2	2					Užsienio finansinio turto padidėjimo išlaidos (investavimo į nerezidentus išlaidos) (110+111+112)	109	0,0	0,0
3	2	2	5	1	1		Akcijos (įsigytos iš nerezidentų)	110		
3	2	2	7	1	1		Kitos trumpalaikės mokėtinės sumos (suteiktos)	111		
3	2	2	7	1	2		Kitos ilgalaikės mokėtinės sumos (suteiktos)	112		

(tūkst. eur)

Išlaidų ekonominės klasifikacijos kodas						Išlaidų pavadinimas	Eil. Nr.	Patikslinta ataskaitinio laikotarpio išlaidų sąmata	Vykdymas
1						2	3	4	5
3	3					<b>Finansinių įsipareigojimų vykdymo išlaidos (grąžintos skolos) (114+119)</b>	<b>113</b>	<b>0,0</b>	<b>0,0</b>
3	3	1				Vidaus finansinių įsipareigojimų vykdymo išlaidos (kreditores rezidentams grąžintos skolos) (115+116+117+118)	114	0,0	0,0
3	3	1	4	1	1	Trumpalaikės paskolos (grąžintos)	115		
3	3	1	4	1	2	Ilgalaikės paskolos (grąžintos)	116		
3	3	1	7	1	1	Kitos trumpalaikės mokėtinės sumos (grąžintos)	117		
3	3	1	7	1	2	Kitos ilgalaikės mokėtinės sumos (grąžintos)	118		
3	3	2				Užsienio finansinių įsipareigojimų vykdymo išlaidos (grąžinta kreditoriams nerezidentams) (120+121+122+123)	119	0,0	0,0
3	3	2	4	1	1	Trumpalaikės paskolos (grąžintos)	120		
3	3	2	4	1	2	Ilgalaikės paskolos (grąžintos)	121		
3	3	2	7	1	1	Kitos trumpalaikės mokėtinės sumos (grąžintos)	122		
3	3	2	7	1	2	Kitos ilgalaikės mokėtinės sumos (grąžintos)	123		
						<b>IŠ VISO IŠLAIDŲ (103+104+113)</b>	<b>124</b>	<b>214,1</b>	<b>214,1</b>

Administracijos direktorius

(savivaldybės administracijos vadovo ar jo įgalioto asmens pareigų pavadinimas)



(parašas)

Raimundas Bastys

(vardas ir pavardė)

Forma Nr. 2 - sav. patvirtinta Lietuvos Respublikos finansų  
ministro 2011 m. lapkričio 11 d. įsakymu Nr. 1K-361  
(Lietuvos Respublikos finansų ministro 2019 m. kovo 21 d. įsakymo Nr. 1K-93  
redakcija)

Jurbarko rajono savivaldybės administracija  
(dokumento sudarytojo (savivaldybės) pavadinimas)

**BIUDŽETO IŠLAIDŲ ŠAMATOS VYKDYMO 2020 M. GRUODŽIO 31 D.  
ATASKAITA**

**metinė**

(metinė, 1 ketvirčio, pusmečio, devynių mėnesių)

2021 m. sausio 25 d. Nr. F23-32

(data)

Dariaus ir Girėno g. 96, LT-74187 Jurbarkas

(sudarymo vieta)

Savivaldybės kodas : **20**

Funkcijos kodas: 

--	--	--	--

(Išlaidų pavadinimas pagal valstybės funkcijų klasifikaciją)

(tūkst. eur)

Išlaidų ekonominės klasifikacijos kodas	Išlaidų pavadinimas	Eil. Nr.	Patikslinta ataskaitinio laikotarpio išlaidų šamata	Vykdymas
1	2	3	4	5
<b>2</b>	<b>Išlaidos (2+8+25+39+43+57+65)</b>	<b>1</b>		<b>251,5</b>
<b>2 1</b>	<b>Darbo užmokestis ir socialinis draudimas (3+6)</b>	<b>2</b>		<b>0,0</b>
2 1 1	Darbo užmokestis	3		0,0
2 1 1 1 1 1	Darbo užmokestis pinigais	4		
2 1 1 1 2 1	Pajamos natūra	5		
2 1 2	Socialinio draudimo įmokos	6		0,0
2 1 2 1 1 1	Socialinio draudimo įmokos	7		
<b>2 2</b>	<b>Prekių ir paslaugų įsigijimo išlaidos (9)</b>	<b>8</b>		<b>251,5</b>
2 2 1	Prekių ir paslaugų įsigijimo išlaidos (10+...+24)	9		251,5
2 2 1 1 1 1	Mitybos išlaidos	10		
2 2 1 1 1 2	Medikamentų ir medicininių prekių bei paslaugų įsigijimo išlaidos	11		
2 2 1 1 1 5	Ryšių įrangos ir ryšių paslaugų įsigijimo išlaidos	12		
2 2 1 1 1 6	Transporto išlaikymo ir transporto paslaugų įsigijimo išlaidos	13		
2 2 1 1 1 7	Aprangos ir patalynės įsigijimo bei priežiūros išlaidos	14		
2 2 1 1 1 11	Komandiruočių išlaidos	15		
2 2 1 1 1 12	Gyvenamųjų vietovių viešojo ūkio išlaidos	16		
2 2 1 1 1 14	Materialiojo ir nematerialiojo turto nuomos išlaidos	17		
2 2 1 1 1 15	Materialiojo turto paprastojo remonto prekių ir paslaugų įsigijimo išlaidos	18		
2 2 1 1 1 16	Kvalifikacijos kėlimo išlaidos	19		



(tūkst. eur)

Išlaidų ekonominės klasifikacijos kodas						Išlaidų pavadinimas	Eil. Nr.	Patikslinta ataskaitinio laikotarpio išlaidų sąmata	Vykdymas
1						2	3	4	5
2	2	1	1	1	17	Ekspertų ir konsultantų paslaugų įsigijimo išlaidos	20		
2	2	1	1	1	20	Komunalinių paslaugų įsigijimo išlaidos	21		
2	2	1	1	1	21	Informacinių technologijų prekių ir paslaugų įsigijimo išlaidos	22		
2	2	1	1	1	22	Reprezentacinės išlaidos	23		
2	2	1	1	1	30	Kitų prekių ir paslaugų įsigijimo išlaidos	24		251,5
2	3					<b>Palūkanos (26+37)</b>	<b>25</b>		<b>0,0</b>
2	3	1				Palūkanos (27+30+33)	26		0,0
2	3	1	1			Palūkanos nerezidentams	27		0,0
2	3	1	1	1	1	Asignavimų valdytojų sumokėtos palūkanos	28		
2	3	1	1	1	3	Savivaldybių sumokėtos palūkanos	29		
2	3	1	2			Palūkanos rezidentams, kitiems nei valdžios sektorius (tik už tiesioginę skolą) (31+32)	30		0,0
2	3	1	2	1	1	Asignavimų valdytojų sumokėtos palūkanos	31		
2	3	1	2	1	3	Savivaldybių sumokėtos palūkanos	32		
2	3	1	3			Palūkanos kitiems valdžios sektoriaus subjektams (34+35+36)	33		0,0
2	3	1	3	1	1	Palūkanos valstybės biudžetui	34		
2	3	1	3	1	2	Palūkanos savivaldybių biudžetams	35		
2	3	1	3	1	3	Palūkanos nebiudžetiniams fondams	36		
2	3	2				Žemės nuoma	37		0,0
2	3	2	1	1	1	Žemės nuoma	38		
2	4					<b>Subsidijos (40)</b>	<b>39</b>		<b>0,0</b>
2	4	1				Subsidijos iš biudžeto lėšų (41+42)	40		0,0
2	4	1	1	1	2	Subsidijos gaminiams	41		
2	4	1	1	1	3	Subsidijos gamybai	42		
2	5					<b>Dotacijos (44+47+50)</b>	<b>43</b>		<b>0,0</b>
2	5	1				Dotacijos užsienio valstybėms (45+46)	44		0,0
2	5	1	1	1	1	Dotacijos užsienio valstybėms einamiesiems tikslams	45		
2	5	1	1	1	2	Dotacijos užsienio valstybėms turtui įsigyti	46		
2	5	2				Dotacijos tarptautinėms organizacijoms (48+49)	47		0,0
2	5	2	1	1	1	Dotacijos tarptautinėms organizacijoms einamiesiems tikslams	48		
2	5	2	1	1	2	Dotacijos tarptautinėms organizacijoms turtui įsigyti	49		
2	5	3				Dotacijos kitiems valdžios sektoriaus subjektams (51+54)	50		0,0
2	5	3	1			Dotacijos kitiems valdžios sektoriaus subjektams einamiesiems tikslams (52+53)	51		0,0
2	5	3	1	1	1	Dotacijos kitiems valdžios sektoriaus subjektams einamiesiems tikslams	52		
2	5	3	1	1	2	Dotacijos savivaldybėms einamiesiems tikslams	53		

(tūkst. eur)

Išlaidų ekonominės klasifikacijos kodas						Išlaidų pavadinimas	Eil. Nr.	Patikslinta ataskaitinio laikotarpio išlaidų sąmata	Vykdymas
1						2	3	4	5
2	5	3	2			Dotacijos kitiems valdžios sektoriaus subjektams turtui įsigyti (55+56)	54		0,0
2	5	3	2	1	1	Dotacijos kitiems valdžios sektoriaus subjektams turtui įsigyti	55		
2	5	3	2	1	2	Dotacijos savivaldybėms turtui įsigyti	56		
2	7					<b>Socialinės išmokos (pašalpos) (58+61+62)</b>	<b>57</b>		<b>0,0</b>
2	7	2	1			Socialinė parama (socialinės paramos pašalpos) (59+60)	58		0,0
2	7	2	1	1	1	Socialinė parama pinigais	59		
2	7	2	1	1	2	Socialinė parama natūra	60		
2	7	2	2	1	1	Rentos	61		
2	7	3				Darbdavių socialinė parama (63+64)	62		0,0
2	7	3	1	1	1	Darbdavių socialinė parama pinigais	63		
2	7	3	1	1	2	Darbdavių socialinė parama natūra	64		
2	8					<b>Kitos išlaidos (66+70)</b>	<b>65</b>		<b>0,0</b>
2	8	1	1			Kitos išlaidos einamiesiems tikslams (67+68+69)	66		0,0
2	8	1	1	1	1	Stipendijos	67		
2	8	1	1	1	2	Kitos išlaidos kitiems einamiesiems tikslams	68		
2	8	1	1	1	3	Neigiama valiutos kurso įtaka	69		
2	8	1	2	1	1	Kitos išlaidos turtui įsigyti	70		
3	1					<b>MATERIALIOJO IR NEMATERIALIOJO TURTO ĮSIGIJIMO IŠLAIDOS (72+89+94+96+98)</b>	<b>71</b>		<b>1228,7</b>
3	1	1				Ilgalaikio materialiojo turto kūrimo ir įsigijimo išlaidos (73+75+79+83+87)	72		1228,7
3	1	1	1			Žemės įsigijimo išlaidos	73		0,0
3	1	1	1	1	1	Žemės įsigijimo išlaidos	74		
3	1	1	2			Pastatų ir statinių įsigijimo išlaidos (76+77+78)	75		592,7
3	1	1	2	1	1	Gyvenamųjų namų įsigijimo išlaidos	76		
3	1	1	2	1	2	Negyvenamųjų pastatų įsigijimo išlaidos	77		251,3
3	1	1	2	1	3	Infrastruktūros ir kitų statinių įsigijimo išlaidos	78		341,4
3	1	1	3			Mašinų ir įrenginių įsigijimo išlaidos (80+81+82)	79		162,6
3	1	1	3	1	1	Transporto priemonių įsigijimo išlaidos	80		
3	1	1	3	1	2	Kitų mašinų ir įrenginių įsigijimo išlaidos	81		162,6
3	1	1	3	1	3	Ginklų ir karinės įrangos įsigijimo išlaidos	82		
3	1	1	4			Kultūros ir kitų vertybių įsigijimo išlaidos (84+85+86)	83		0,0
3	1	1	4	1	1	Muziejinių vertybių įsigijimo išlaidos	84		
3	1	1	4	1	2	Antikvarinių ir kitų meno kūrinių įsigijimo išlaidos	85		


(tūkst. eur)

Išlaidų ekonominės klasifikacijos kodas						Išlaidų pavadinimas	Eil. Nr.	Patikslinta ataskaitinio laikotarpio išlaidų sąmata	Vykdymas
1						2	3	4	5
3	1	1	4	1	3	Kitų vertybių įsigijimo išlaidos	86		
3	1	1	5			Kito ilgalaikio materialiojo turto įsigijimo išlaidos	87		473,4
3	1	1	5	1	1	Kito ilgalaikio materialiojo turto įsigijimo išlaidos	88		473,4
3	1	2				Nematerialiojo turto kūrimo ir įsigijimo išlaidos (90+91+92+93)	89		0,0
3	1	2	1	1	2	Kompiuterinės programinės įrangos, kompiuterinės programinės įrangos licencijų įsigijimo išlaidos	90		
3	1	2	1	1	3	Patentų įsigijimo išlaidos	91		
3	1	2	1	1	4	Literatūros ir meno kūrinių įsigijimo išlaidos	92		
3	1	2	1	1	5	Kito nematerialiojo turto įsigijimo išlaidos	93		
3	1	3				Atsargų kūrimo ir įsigijimo išlaidos	94		0,0
3	1	3	2	1	6	Kitų atsargų įsigijimo išlaidos	95		
3	1	4				Ilgalaikio turto finansinės nuomos (lizingo) išlaidos	96		0,0
3	1	4	1	1	1	Ilgalaikio turto finansinės nuomos (lizingo) išlaidos	97		
3	1	5				Biologinio turto ir žemės gelmių išteklių įsigijimo išlaidos (99+100+101)	98		0,0
3	1	5	1	1	1	Žemės gelmių išteklių įsigijimo išlaidos	99		
3	1	5	1	1	2	Gyvulių ir kitų gyvūnų įsigijimo išlaidos	100		
3	1	5	1	1	3	Miškų, vaismedžių ir kitų augalų įsigijimo išlaidos	101		
						<b>IŠ VISO ASIGNAVIMŲ (1+71)</b>	<b>102</b>		<b>1480,2</b>
3	2					<b>Finansinio turto padidėjimo išlaidos (finansinio turto įsigijimo / investavimo išlaidos) (104+108)</b>	<b>103</b>		<b>0,0</b>
3	2	1				Vidaus finansinio turto padidėjimo išlaidos (investavimo į rezidentus išlaidos) (105+106+107)	104		0,0
3	2	1	5	1	1	Akcijos (įsigytos iš rezidentų)	105		
3	2	1	7	1	1	Kitos trumpalaikės mokėtinos sumos (suteiktos)	106		
3	2	1	7	1	2	Kitos ilgalaikės mokėtinos sumos (suteiktos)	107		
3	2	2				Užsienio finansinio turto padidėjimo išlaidos (investavimo į nerezidentus išlaidos) (109+110+111)	108		0,0
3	2	2	5	1	1	Akcijos (įsigytos iš nerezidentų)	109		
3	2	2	7	1	1	Kitos trumpalaikės mokėtinos sumos (suteiktos)	110		
3	2	2	7	1	2	Kitos ilgalaikės mokėtinos sumos (suteiktos)	111		
3	3					<b>Finansinių įsipareigojimų vykdymo išlaidos (grąžintos skolos) (113+118)</b>	<b>112</b>		<b>0,0</b>

(tūkst. eur)

Išlaidų ekonominės klasifikacijos kodas						Išlaidų pavadinimas	Eil. Nr.	Patikslinta ataskaitinio laikotarpio išlaidų sąmata	Vykdymas
1						2	3	4	5
3	3	1				Vidaus finansinių įsipareigojimų vykdymo išlaidos (kreditoriams rezidentams gražintos skolos) (114+115+116+117)	113		0,0
3	3	1	4	1	1	Trumpalaikės paskolos (grąžintos)	114		
3	3	1	4	1	2	Ilgalaikės paskolos (grąžintos)	115		
3	3	1	7	1	1	Kitos trumpalaikės mokėtinos sumos (grąžintos)	116		
3	3	1	7	1	2	Kitos ilgalaikės mokėtinos sumos (grąžintos)	117		
3	3	2				Užsienio finansinių įsipareigojimų vykdymo išlaidos (grąžinta kreditoriams nerezidentams) (119+120+121+122)	118		0,0
3	3	2	4	1	1	Trumpalaikės paskolos (grąžintos)	119		
3	3	2	4	1	2	Ilgalaikės paskolos (grąžintos)	120		
3	3	2	7	1	1	Kitos trumpalaikės mokėtinos sumos (grąžintos)	121		
3	3	2	7	1	2	Kitos ilgalaikės mokėtinos sumos (grąžintos)	122		
						<b>IŠ VISO IŠLAIDŲ (102+103+112)</b>	<b>123</b>		<b>1480,2</b>

Administracijos direktorius  
(savivaldybės administracijos vadovo ar jo įgalioto asmens pareigų pavadinimas)



(parašas)

Raimundas Bastys  
(vardas ir pavardė)

(Skolinių įsipareigojimų ataskaitos forma)

## SKOLINIŲ ĮSIPAREIGOJIMŲ 2020 M. GRUODŽIO 31 D. ATASKAITA

Metinė

(metinė, 1 ketvirčio, pusmečio, devynių mėnesių)

2021 m. sausio 26 d. Nr. F23-33

(data)

Dariaus ir Girėno g. 96, LT-74187 Jurbarkas

(sudarymo vieta)

(tūkst. eurų)

Pavadinimas	Eil. Nr.	Iš viso įsipareigojimų (4+5)	iš jų:	
			ilgalaikių	trumpalaikių
1	2	3	4	5
Skolinių įsipareigojimų likutis ataskaitinio laikotarpio pradžioje (2+19)	1	3259,1	3259,1	0,0
Vidaus įsipareigojimai (3+5+10+13+16)	2	3259,1	3259,1	0,0
Paskolos, iš jų:	3	3253,1	3253,1	
paskolos iš valstybės biudžeto	4	0,0		
Finansinės nuomos (lizingo) sutartys, iš jų:	5	0,0	0,0	0,0
su pinigų finansų įstaigomis <sup>1</sup>	6	0,0		
su finansinės išperkamosios nuomos (lizingo) įmonėmis	7	0,0		
valdžios ir privataus subjektų partnerystės sutartys	8	0,0		
veiklos nuomos sutartys <sup>2</sup>	9	0,0		
Paskolų įsipareigojimai pagal DNMP <sup>5</sup> ir pagal ETPT <sup>6</sup> modelį, iš jų:	10	6,0	6,0	0,0
su pinigų finansų įstaigomis <sup>1</sup>	11	0,0		
su kitais subjektais	12	6,0	6,0	
Prekybos kreditų restruktūrizavimo sutartys, iš jų:	13	0,0	0,0	0,0
su pinigų finansų įstaigomis <sup>1</sup>	14	0,0		
su kitais subjektais	15	0,0		
Kiti įsipareigojamieji skolos dokumentai <sup>4</sup> , iš jų:	16	0,0	0,0	0,0
su pinigų finansų įstaigomis <sup>1</sup>	17	0,0		
su kitais subjektais	18	0,0		
Užsienio įsipareigojimai	19	0,0		
Prisiimti skoliniai įsipareigojimai, iš viso (21+39)	20	1508,3	698,3	810,0
Vidaus įsipareigojimai (22+24+29+32+35+38)	21	1508,3	698,3	810,0
Paskolos, iš jų:	22	1508,3	698,3	810,0
paskolos iš valstybės biudžeto	23	810,0		810,0
Finansinės nuomos (lizingo) sutartys, iš jų:	24	0,0	0,0	0,0
su pinigų finansų įstaigomis <sup>1</sup>	25	0,0		
su finansinės išperkamosios nuomos (lizingo) įmonėmis	26	0,0		
valdžios ir privataus subjektų partnerystės sutartys	27	0,0		
veiklos nuomos sutartys <sup>2</sup>	28	0,0		

(tūkst. eurų)

Pavadinimas	Eil. Nr.	Iš viso įsipareigojimų (4+5)	iš jų:	
			ilgalaičių	trumpalaikių
1	2	3	4	5
Paskolų įsipareigojimai pagal DNMP <sup>5</sup> ir pagal ETPT <sup>6</sup> modelį, iš jų:	29	0,0	0,0	0,0
su pinigų finansų įstaigomis <sup>1</sup>	30	0,0		
su kitais subjektais	31	0,0		
Prekybos kreditų restruktūrizavimo sutartys, iš jų:	32	0,0	0,0	0,0
su pinigų finansų įstaigomis <sup>1</sup>	33	0,0		
su kitais subjektais	34	0,0		
Kiti įsipareigojamieji skolos dokumentai <sup>4</sup> , iš jų:	35	0,0	0,0	0,0
su pinigų finansų įstaigomis <sup>1</sup>	36	0,0		
su kitais subjektais	37	0,0		
Savivaldybės priimta skola <sup>3</sup>	38	0,0		
<b>Užsienio įsipareigojimai</b>	<b>39</b>	<b>0,0</b>		
<b>Įvykdyti skoliniai įsipareigojimai, iš viso (41+59)</b>	<b>40</b>	<b>1492,5</b>	<b>682,5</b>	<b>810,0</b>
<b>Vidaus įsipareigojimai (42+44+49+52+55+58)</b>	<b>41</b>	<b>1492,5</b>	<b>682,5</b>	<b>810,0</b>
Paskolos, iš jų:	42	1491,8	681,8	810,0
paskolos iš valstybės biudžeto	43	810,0		810,0
Finansinės nuomos (lizingo) sutartys, iš jų:	44	0,0	0,0	0,0
su pinigų finansų įstaigomis <sup>1</sup>	45	0,0		
su finansinės išperamosios nuomos (lizingo) įmonėmis	46	0,0		
valdžios ir privataus subjektų partnerystės sutartys	47	0,0		
veiklos nuomos sutartys <sup>2</sup>	48	0,0		
Paskolų įsipareigojimai pagal DNMP <sup>5</sup> ir pagal ETPT <sup>6</sup> modelį, iš jų:	49	0,7	0,7	0,0
su pinigų finansų įstaigomis <sup>1</sup>	50	0,0		
su kitais subjektais	51	0,7	0,7	
Prekybos kreditų restruktūrizavimo sutartys, iš jų:	52	0,0	0,0	0,0
su pinigų finansų įstaigomis <sup>1</sup>	53	0,0		
su kitais subjektais	54	0,0		
Kiti įsipareigojamieji skolos dokumentai <sup>4</sup> , iš jų:	55	0,0	0,0	0,0
su pinigų finansų įstaigomis <sup>1</sup>	56	0,0		
su kitais subjektais	57	0,0		
Savivaldybės nurašyta skola <sup>3</sup>	58	0,0		
<b>Užsienio įsipareigojimai</b>	<b>59</b>	<b>0,0</b>		
<b>Užsienio valiutos kursų pasikeitimo skirtumas ataskaitos sudarymo dieną (padidėjimas +, sumažėjimas -)</b>	<b>60</b>	<b>0,0</b>		
<b>Skolinių įsipareigojimų likutis ataskaitinio laikotarpio pabaigoje (60+62+79)</b>	<b>61</b>	<b>3274,9</b>	<b>3274,9</b>	<b>0,0</b>
<b>Vidaus įsipareigojimai (63+65+70+73+76)</b>	<b>62</b>	<b>3274,9</b>	<b>3274,9</b>	<b>0,0</b>
Paskolos, iš jų:	63	3269,6	3269,6	
paskolos iš valstybės biudžeto	64	0,0		
Finansinės nuomos (lizingo) sutartys, iš jų:	65	0,0	0,0	0,0
su pinigų finansų įstaigomis <sup>1</sup>	66	0,0		
su finansinės išperamosios nuomos (lizingo) įmonėmis	67	0,0		
valdžios ir privataus subjektų partnerystės sutartys	68	0,0		
veiklos nuomos sutartys <sup>2</sup>	69	0,0		

(tūkst. eurų)

Pavadinimas	Eil. Nr.	Iš viso įsipareigojimų (4+5)	iš jų:	
			ilgalaikių	trumpalaikių
1	2	3	4	5
Paskolų įsipareigojimai pagal DNMP <sup>5</sup> ir pagal ETPT <sup>6</sup> modelį, iš jų:	70	5,3	5,3	0,0
su pinigų finansų įstaigomis <sup>1</sup>	71	0,0		
su kitais subjektais	72	5,3	5,3	
Prekybos kreditų restruktūrizavimo sutartys, iš jų:	73	0,0	0,0	0,0
su pinigų finansų įstaigomis <sup>1</sup>	74	0,0		
su kitais subjektais	75	0,0		
Kiti įsipareigojimai skolų dokumentai <sup>4</sup> , iš jų:	76	0,0	0,0	0,0
su pinigų finansų įstaigomis <sup>1</sup>	77	0,0		
su kitais subjektais	78	0,0		
Užsienio įsipareigojimai	79	0,0		
Savivaldybės prisiimti įsipareigojimai pagal garantijas dėl savivaldybės kontroliuojamų įmonių prisiimtų įsipareigojimų	80	0,0		

<sup>1</sup> Pinigų finansų įstaigos apima bankus ir kredito unijas, sąrašas skelbiamas Lietuvos banko interneto tinklalapyje adresu: <http://www.lb.lt/fiis/pfi>.

<sup>2</sup> Sutartys, kurios pagal finansų ministro patvirtintus viešojo sektoriaus apskaitos ir finansinės atskaitomybės standartus laikomos finansinės nuomos (lizingo) sutartimis.

<sup>3</sup> Pateikiamos pastabos dėl savivaldybės prisiimtų ar nurašytų skolų.

<sup>4</sup> Įtraukiamos faktoringo sutartys (be regreso teisės), kreditinio reikalavimo perleidimo sutartys ir kiti įsipareigojimai skolų dokumentai.

<sup>5</sup> DNMP – Daugiabučių namų atnaujinimo (modernizavimo) programa, patvirtinta Lietuvos Respublikos Vyriausybės 2004 m. rugsėjo 23 d. nutarimu Nr. 1213 „Dėl Daugiabučių namų atnaujinimo (modernizavimo) programos patvirtinimo“.

<sup>6</sup> ETPT modelis – viešojo pastato energinio efektyvumo didinimo projekto finansavimo ir įgyvendinimo forma, nurodyta Viešųjų pastatų energetinio efektyvumo didinimo programoje, patvirtintoje Lietuvos Respublikos Vyriausybės 2014 m. lapkričio 26 d. nutarimu Nr. 1328 „Dėl Viešųjų pastatų energinio efektyvumo didinimo programos patvirtinimo“. Apima viešųjų pastatų ir gatvių apšvietimo atnaujinimą, kai pagal sutartis atnaujinamas turtas priskiriamas valdžios sektoriui.

Administracijos direktorius

(savivaldybės administracijos vadovo ar jo įgalioto asmens  
parašas)

Raimundas Bastys

(vardas ir pavardė)

SAVIVALDYBIŲ / ASIGNAVIMŲ VALDYTOJŲ

MOKĖTINŲ SUMŲ

2020 M. GRUODŽIO 31 D.

METINĖ  
(metinė, ketvirtinė)

ATASKAITA

2021-01-21 Nr. F23-30  
(data)

(tūkst. eurų)

Išlaidų ekonominės klasifikacijos kodas	Išlaidų pavadinimas	Eil. Nr.	Mokėtinios sumos		
			biudžeto lėšos		
			likutis metų pradžioje	likutis ataskaitinio laikotarpio pabaigoje	
				iš viso	iš jų ilgalaikių įsiskolinimų likutis*
1	2	3	4	5	6
<b>2.</b>	<b>IŠLAIDOS</b>	1	241,4	179,8	
<b>2.1.</b>	<b>Darbo užmokestis ir socialinis draudimas</b>	2	14,7		
2.1.1.	Darbo užmokestis	3	11,2		
2.1.1.1.1.1.	Darbo užmokestis pinigais	4	11,2		
.	iš jų: gyventojų pajamų mokestis	5	1,7		
2.1.1.1.2.1.	Pajamos natūra	6			
2.1.2.	Socialinio draudimo įmokos	7	3,5		
<b>2.2.</b>	<b>Prekių ir paslaugų įsigijimo išlaidos</b>	8	92,6	80,6	
2.2.1.	Prekių ir paslaugų įsigijimo išlaidos	9	92,6	80,6	
<b>2.3.</b>	<b>Palūkanos</b>	10			
2.3.1.	Palūkanos	11			
2.3.2.	Žemės nuoma	12			
<b>2.4.</b>	<b>Subsidijos</b>	13	25,4	11,1	
2.4.1.	Subsidijos iš biudžeto lėšų	14	25,4	11,1	
2.4.1.1.1.1.	Subsidijos importui	15			
2.4.1.1.1.2.	Subsidijos gaminiams	16	25,4	11,1	
2.4.1.1.1.3.	Subsidijos gamybai	17			
<b>2.5.</b>	<b>Dotacijos</b>	18			
2.5.1.	Dotacijos užsienio valstybėms	19			
2.5.1.1.1.1.	Dotacijos užsienio valstybėms einamiesiems tikslams	20			
2.5.1.1.1.2.	Dotacijos užsienio valstybėms turtui įsigyti	21			
2.5.2.	Dotacijos tarptautinėms organizacijoms	22			
2.5.2.1.1.1.	Dotacijos tarptautinėms organizacijoms einamiesiems tikslams	23			
2.5.2.1.1.2.	Dotacijos tarptautinėms organizacijoms turtui įsigyti	24			
2.5.3.	Dotacijos kitiems valdžios sektoriaus subjektams	25			
2.5.3.1.1.1.	Dotacijos kitiems valdžios sektoriaus subjektams einamiesiems tikslams	26			
2.5.3.1.1.2.	Dotacijos savivaldybėms einamiesiems tikslams	27			
2.5.3.2.1.1.	Dotacijos kitiems valdžios sektoriaus subjektams turtui įsigyti	28			
2.5.3.2.1.2.	Dotacijos savivaldybėms turtui įsigyti	29			
<b>2.6.</b>	<b>Įmokos į Europos Sąjungos biudžetą</b>	30			
2.6.1.	Tradiciniai nuosavi ištekliai	31			
2.6.2.	Pridėtinės vertės mokesčio nuosavi ištekliai	32			
2.6.3.	Bendrijų nacionalinių pajamų nuosavi ištekliai	33			
2.6.4.	Biudžeto disbalansų korekcija Jungtinės Karalystės naudai	34			



2.6.5.	Su nuosavais ištekliais susijusios baudos, –delspinigiai ir neigiamos palūkanos	35			
<b>2.7.</b>	<b>Socialinės išmokos (pašalpos)</b>	36	108,7	88,1	
2.7.1.	Socialinio draudimo išmokos (pašalpos)	37			
2.7.1.1.1.1.	Socialinio draudimo išmokos pinigais	38			
2.7.1.1.1.2.	Socialinio draudimo išmokos natūra	39			
2.7.2.	Socialinė parama (soc. paramos pašalpos) ir rentos	40	108,7	88,1	
2.7.2.1.1.1.	Socialinė parama pinigais	41	84,4	72,2	
2.7.2.1.1.2.	Socialinė parama natūra	42	24,3	15,9	
2.7.2.2.1.1.	Rentos	43			
2.7.3.	Darbdavių socialinė parama	44			
<b>2.8.</b>	<b>Kitos išlaidos</b>	45			
2.8.1.1.	Kitos išlaidos einamiesiems tikslams	46			
2.8.1.1.1.1.	Stipendijos	47			
2.8.1.1.1.2.	Kitos išlaidos kitiems einamiesiems tikslams	48			
2.8.1.1.1.3.	Valiutos kurso įtaka	49			
2.8.1.2.	Kitos išlaidos turtui įsigyti	50			
<b>2.9.</b>	<b>Pervedamos Europos Sąjungos, kitos tarptautinės finansinės paramos ir bendrojo finansavimo lėšos</b>	51			
<b>3.</b>	<b>MATERIALIOJO IR NEMATERIALIOJO TURTO ĮSIGIJIMO, FINANSINIO TURTO PADIDĖJIMO IR FINANSINIŲ ĮSIPAREIGOJIMŲ VYKDYMO IŠLAIDOS</b>	52	3253,1	3269,6	3269,6
<b>3.1.</b>	<b>Materialiojo ir nematerialiojo turto įsigijimo išlaidos</b>	53			
3.1.1.	Ilgalaikio materialiojo turto kūrimo ir įsigijimo	54			
3.1.2.	Nematerialiojo turto kūrimo ir įsigijimo išlaidos	55			
3.1.3.	Atsargų kūrimo ir įsigijimo išlaidos	56			
3.1.4.	Ilgalaikio turto finansinės nuomos (lizingo) išlaidos	57			
3.1.5.	Biologinio turto ir žemės gelmių išteklių įsigijimo išlaidos	58			
<b>3.2.</b>	<b>Finansinio turto padidėjimo išlaidos (finansinio turto įsigijimo/investavimo išlaidos)</b>	59			
<b>3.3.</b>	<b>Finansinių įsipareigojimų vykdymo išlaidos (grąžintos skolos)</b>	60	3253,1	3269,6	3269,6
	<b>IS VISO (2+3)</b>	61	<b>3494,5</b>	<b>3449,4</b>	<b>3269,6</b>

\* Ilgalaikių įsipareigojimų likutis - įsipareigojimai, kurių terminas ilgesnis negu 1 metai.

**Aiškinamasis raštas prie Jurbarko rajono savivaldybės  
biudžeto įvykdymo ataskaitos  
2020 m. gruodžio 31 d.**

**Savivaldybės biudžeto įplaukos.**

Patikslintas 2020 m. rajono savivaldybės biudžeto 37 432,0 tūkst. eurų pajamų planas įvykdytas 35 465,1 tūkst. eurų, arba 94,7 proc., skolinimosi pajamų planuota gauti 947,0 tūkst. eurų, pasiskolinta – 698,3 tūkst. eurų, arba planas įvykdytas 73,7 proc. Per metus rajono savivaldybės Tarybos sprendimais patvirtintas pajamų planas padidintas 8 945,5 tūkst. eurų, iš jų: 2 258,3 tūkst. eurų lėšos kelių priežiūros ir plėtros programai ir COVID-19 ligos pasekmėms mažinti (keliams), 1 258,0 tūkst. eurų Europos Sąjungos finansinės paramos lėšos projektams vykdyti, neformaliai vaikų švietimui finansuoti ir 5 429,2 tūkst. eurų valstybės biudžeto ir (ar) valstybės skolinti tikslinės paskirties asignavimai (rentgeno aparatūrai įsigyti, švietimo įstaigų modernizavimo programai, Jurbarko kultūros centrui modernizuoti, kitai socialinei paramai bei socialinėms paslaugoms asmenims su sunkia negalia finansuoti, mokymo reikmėms, skaitmeninio ugdymo plėtrai, mokinių vasaros užimtumui, neformaliojo ugdymo pedagogams finansuoti, melioracijos reikmėms finansuoti bei kovos su pandemija išlaidoms dengti) bei papildomos savivaldybės biudžeto lėšos biudžeto reikmėms finansuoti ir išsiskolinimams dengti. Per metus rajono savivaldybės Tarybos sprendimais patvirtintas pajamų planas sumažintas 709,9 tūkst. eurų (valstybės biudžeto ir (ar) skolinų lėšų tikslinės paskirties asignavimai Jurbarko kultūros centrui modernizuoti, švietimo įstaigų modernizavimo programai, lėšos COVID-19 ligos pasekmėms mažinti (keliams), paramai mokiniams bei savivaldybės biudžeto pajamos už teikiamas paslaugas.

Mokesčių planas 16 914,0 tūkst. eurų įvykdytas 16 022,1 tūkst. eurų, arba planas įvykdytas 94,7 proc. Gyventojų pajamų mokesčio planas neįvykdytas, surinkta 858,1 tūkst. eurų mažiau, nei planuota. Turto mokesčių planuota surinkti 830,0 tūkst. eurų, surinkta 795,4 tūkst. eurų, arba planas įvykdytas 95,8 proc. Surinktas ir viršytas 126,3 tūkst. eurų nekilnojamojo turto mokesčio planas, nekilnojamojo turto mokesčio įplaukos į savivaldybės biudžetą lyginant su 2018 m. padidėjo nežymiai. Nesurinktas planuotas žemės mokestis, negauta 156,7 tūkst. eurų.

Kitų pajamų ir turto realizavimo pajamų planas įvykdytas 89,5 proc. Savivaldybės administruojamo nuomos mokesčio už valstybinę žemę planas įvykdytas, nepriemokos išieškomos bendradarbiaujant su Nacionalinės žemės tarnybos prie žemės ūkio ministerijos Jurbarko skyriumi, siunčiant mokėtojams priminimus, raginimus, galiausiai teisiniu keliu, tačiau šio mokesčio nustatytais terminais nesumokėjo kai kurie juridiniai ir fiziniai asmenys, taip pat yra likę ankstesniųjų metų įsiskolinimai. Bendra nepriemoka 2020 m. gruodžio 31 d. buvo 57,9 tūkst. eurų, lyginant su 2019 m. gruodžio 31 d., bendras įsiskolinimas sumažėjo 5,6 tūkst. eurų.

Praėjusiais metais dividendų negauta, vietinės rinkliavos už buitinių atliekų šalinimą – 690,9 tūkst. eurų, liko nesurinktos planuotos biudžetinių įstaigų pajamos už prekes ir paslaugas, ilgalaikio ir trumpalaikio materialiojo turto nuomą bei įmokos už išlaikymą švietimo, socialinės apsaugos ir kitose įstaigose.

Iš valstybės biudžeto 2020 m. gauta visa specialiosios tikslinės dotacijos valstybinėms funkcijoms vykdyti ir mokymo reikmių lėšoms finansuoti suma bei kiti tikslinės paskirties asignavimai pagal savivaldybės pateiktas mokėjimo paraiškas (lėšos rentgeno aparatūrai įsigyti, švietimo įstaigų modernizavimo programai, kelių priežiūros ir plėtros programai vykdyti ir pan.) Dėl COVID-19 ligos pandemijos nepavyko atlikti planuotų darbų Jurbarko kultūros centre bei Jurbarko Antano Giedraičio-Giedriaus gimnazijoje, todėl liko nepanaudotos valstybės skirtos lėšos COVID-19 ligos pasekmėms mažinti 683,8 tūkst. eurų. Dėl užsitęsusio mokėjimo prašymų vertinimo nebuvo gautos visos planuotos ES finansinės paramos lėšos projektams finansuoti bei neformaliajam vaikų švietimui. Iš valstybės biudžeto gauta 810 tūkst. eurų trumpalaikė paskola laikinam apyvartos lėšų trūkumui dengti ir būtiniausioms išlaidoms finansuoti. 2020 m. gruodžio 31 d. trumpalaikė paskola grąžinta į valstybės biudžetą. Valstybės biudžetui iki 2020 m. gruodžio

31 d. grąžinta 147,2 tūkst. eurų nepanaudotų pagal tikslinę paskirtį (didžioji dalis lėšų – socialinės srities funkcijoms vykdyti) biudžeto asignavimų.

Tvirtinant rajono savivaldybės biudžetą 1 177 tūkst. eurų biudžeto lėšų likučių (2019 m. gruodžio 31 d.) panaudota skolintoms iš bankų lėšoms grąžinti bei kitiems įsiskolinimams dengti. Per metus direktoriaus rezervui (siekiant užkirsti kelią COVID-19 ligai ir suvaldyti jos padarinius) bei įsiskolinimams dengti skirta 160,3 tūkst. eurų apyvartos lėšų likučio, liko nepaskirstyta ir nepanaudota 61,6 tūkst. eurų.

Praėjusiais metais gauta ir sėkmingai panaudota valstybės biudžeto ir Europos Sąjungos finansinės paramos lėšos einamiesiems tikslams bei turtui kurti ir įsigyti. Sėkmingai panaudoto 1 809,4 tūkst. eurų kelių priežiūros ir plėtros programos lėšos ir 1 343,0 tūkst. eurų COVID-19 ligos pasekmėms mažinti (keliams) skirtos lėšos. Atliktas Jurbarko miesto ir rajono gatvių kapitalinis remontas, įrengtos naujos gatvės, šaligatviai, vykdyta vietinės reikšmės kelių priežiūra.

Lentelėje pateikta biudžeto įplaukų struktūra (procentais). Iki 2015 m. biudžeto pajamų struktūra kito nežymiai – didžiausia savivaldybės biudžeto pajamų dalis teko dotacijoms ir kitoms tikslinės paskirties lėšoms iš valstybės biudžeto. Nuo 2015 m. struktūra keičiasi – pastoviai didėjant gyventojų pajamų mokesčio daliai bendroje struktūroje, išimtis praėję metai, kuomet buvo skirta papildomos valstybės biudžeto lėšos COVID-19 ligos pasekmėms mažinti.

Pajamų rūšys	Iš viso pajamų (tūkst. Eur)	Pajamų struktūra (proc.)
Dotacijos iš kitų valdžios sektoriaus subjektų	17734,0	49,0
Gyventojų pajamų mokestis	15200,9	42,1
Turto mokesčiai, turto realizavimo ir kitos pajamos	2530,2	7,0
Finansinių įsipareigojimų prisiėmimo (skolinimosi) pajamos	698,3	1,9
<b>IŠ VISO:</b>	<b>36163,4</b>	<b>100,0</b>

#### **Savivaldybės biudžeto išlaidos.**

Patikslintas savivaldybės biudžeto 40 189,6 tūkst. eurų išlaidų planas įvykdytas 36 397,0 tūkst. eurų, arba 90,6 proc.

Bendrų valstybės paslaugų 3 438,5 tūkst. eurų išlaidų planas įvykdytas 3 183,7 tūkst. eurų, arba planas įvykdytas 92,6 proc. Trumpalaikė 810 tūkst. eurų paskola iš valstybės biudžeto gauta ir grąžinta iki 2020 m. gruodžio 31 d., ilgalaikės paskolos grąžinamos pagal sutartyse numatytus grafikus. Iš viso 2020 m. paskoloms grąžinti panaudota 681,8 tūkst. eurų, palūkanoms mokėti – 39,9 tūkst. eurų, pradėta grąžinti viešųjų investicijų plėtros agentūrai savivaldybei skirta dotacija vandentvarkos projektui finansuoti (grąžinta 30 tūkst. eurų).

Savivaldybės administracijos ir seniūnijų ūkio išlaidos buvo finansuojamos minimaliai, daug ilgai lauktų darbų nevykdyta. Remonto darbai vykdyti tik Veliuonos seniūnijos pastate, kuri 2021 m. tapo Lietuvos mažąja kultūros sostine, pagal galimybes ūkio būdu atliktas einamasis remontas darbuotojų kabinetuose, pagerintos jų darbo sąlygos. Seniūnijų ir savivaldybės administracijos ilgalaikiam turtui įsigyti panaudota 27,7 tūkst. eurų (iš dalies atnaujinta kompiuterinė įranga nuotoliniam darbui (nešiojamieji kompiuteriai), atnaujintos antivirusinės programos, įsigytos priemonės teritorijoms prižiūrėti – žoliapjovės, krūmapjovės, kitas inventorių. Metų pabaigoje vadovaujantis teisės aktais pabaigtos mokėti ekonominės krizės metu neproporcingai sumažinto darbo užmokesčio kompensacijos valstybės tarnautojams. Praėjusiais metais gauta ir panaudota 95,8 tūkst. eurų valstybės biudžeto lėšų išlaidoms, patirtoms dėl COVID-19 ligos, kompensuoti bei 87,5 tūkst. eurų savivaldybės biudžeto lėšų, siekiant užkirsti kelią COVID-19 ligai ir suvaldyti jos padarinius.

Civilinės saugos ir mobilizacijos administravimo savivaldybėje valstybinėms funkcijoms atlikti buvo panaudota 28,4 tūkst. eurų.

Viešosios tvarkos ir visuomenės apsaugos funkcijai atlikti planuota 616,1 tūkst. eurų, panaudota 613,3 tūkst. eurų. Pagal parengtą programą rajono savivaldybės biudžete buvo patvirtintos lėšos ir vykdytas prevencinis miesto stebėjimas vaizdo kameromis. Priešgaisrinių tarnybų organizavimo valstybinei funkcijai vykdyti panaudotos visos planuotos lėšos, papildomai iš savivaldybės biudžeto skirta ir panaudota 24,4 tūkst. eurų (darbo užmokesčiui mokėti, transporto išlaidoms iš dalies finansuoti).

Ekonomikos funkcijai buvo planuota 7 628,1 tūkst. eurų, panaudota 6 843,7 tūkst. eurų, arba planas įvykdytas 69,7 proc. Panaudotos visos melioracijos darbams skirtos lėšos – 463 tūkst. eurų. Sėkmingai įgyvendintas projektas „Jurbarko rajono Viešvilės ir Smalininkų seniūnijų melioracijos griovių su priklausiniais rekonstrukcija“, kuriam panaudota 355,7 tūkst. eurų. Jurbarko miesto ir rajono infrastruktūros objektų plėtrai ir modernizavimui panaudota 827,2 tūkst. eurų ES finansinės paramos lėšų ir 221,4 tūkst. eurų savivaldybės skolintų lėšų. Opi problema išlieka (ypač paastrėjo karantino metu) subsidijos UAB Jurbarko autobusų parkui už savivaldybės užsakomus vietinio susisiekimo maršrutus, praėjusiais metais šiam tikslui panaudota 476,6 tūkst. Eur savivaldybės biudžeto lėšų, tačiau liko 11,1 tūkst. eurų įsiskolinimas už gruodžio mėn. Kelių priežiūros ir plėtros programos 1 813,8 tūkst. eurų išlaidų planas įvykdytas 1 809,4 tūkst. eurų arba 99,8 proc., sėkmingai panaudotos tikslinės paskirties valstybės skirtos lėšos 1 343,0 tūkst. eurų COVID-19 ligos pasekmėms mažinti (investicijoms keliams), atlikti visi numatyti darbai.

Savivaldybė sėkmingai panaudojo 333,3 tūkst. eurų verslo sąlygoms gerinti – atnaujintos dvi bendrojo naudojimo aikštelės šalia verslo įmonių, parengti projektai: Jurbarko autobusų stoties pastato statybai ir teritorijos sutvarkymui vykdyti, vandentiekio ir buitinių nuotekų tinklų rekonstrukcijai atlikti, apšvietimui tvarkyti, gatvėms rekonstruoti teritorijoje, kurioje kuriasi ir veikia verslo įmonės. Dėl karantino ir rangovų nedarbingumo nepanaudotos lėšos 66,7 tūkst. eurų bus įsisavintos 2021 m.

Nepalanki šalies ir rajono ekonominė situacija lemia ekonomines ir socialines problemas. Rajone naujų stambių įmonių, gaminančių produkciją, praktiškai nėra, vyrauja smulkus verslas ir prekyba. Įvedus įvairius suvaržymus verslui dėl COVID-19 ligos pandemijos, tiek finansine, tiek socialinių problemų prasme situacija dar labiau paastrėjo. Per metus ženkliai šoktelėjo bedarbių skaičius, tačiau savivaldybė, organizuodama laikino užimtumo programos veiklas, susiduria su dirbti nenorinčių žmonių problema. Kai kurie ieškantys darbo žmonės yra nemotyvuoti arba Darbo biržoje registruojasi tik dėl galimybės gauti socialines išmokas ar kompensacijas. 2020 m. užimtumo programos laikinuosius darbus dirbo 84 asmenys, šiam tikslui panaudota 225,6 tūkst. eurų valstybės biudžeto lėšų.

Aplinkos apsaugai buvo planuota 1 615,3 tūkst. eurų, panaudota 1 492,1 tūkst. eurų, arba planas įvykdytas 92,4 proc. Didžiąją išlaidų dalį sudaro miesto ir gyvenviečių viešųjų teritorijų priežiūros darbai, atliekų surinkimas. 2012 metais savivaldybė pradėjo rinkti vietinę rinkliavą už buitinių atliekų šalinimą, o rinkliava panaudota sumokėti už suteiktas paslaugas Tauragės regiono atliekų tvarkymo centrui, iš viso pernai surinkta 690,9 tūkst. eurų, jie sumokėti pagal pateiktas sąskaitas už buitinių atliekų išvežimą, įsiskolinimas už suteiktas paslaugas per gruodžio mėn. – 13,4 tūkst. eurų. Miestui ir gyvenvietėms tvarkyti, prižiūrėti 2020 metais panaudota 641,0 tūkst. eurų, tačiau liko ir 34,8 tūkst. eurų įsiskolinimas už atliktus miesto ir miestelių priežiūros darbus.

Savivaldybės aplinkos apsaugos remimo specialioji programa (su lėšų likučiu 2019-12-31) sudarė 150,8 tūkst. eurų, panaudota 91,9 tūkst. eurų arba planas įvykdytas 60,9 proc. Iš savivaldybės aplinkos programos lėšų šalinti aplinkai ir žmonėms pavojingi medžiai, apmokėta už stambiagabaričių bešeimininkių daiktų surinkimą, bešeimininkių ir naudotų padangų atliekų tvarkymą, asbeso turinčių gaminių surinkimą bei išvežimą, vykdytos kitos prevencinės aplinkos taršos mažinimo priemonės. Sveikatinimo programoms finansuoti skirta ir panaudota 9,2 tūkst. eurų, medžiojamų gyvūnų daromos žalos prevencinėms priemonėms išleista 26,3 tūkst. eurų.

Būsto ir komunalinio ūkio funkcijai buvo planuota 823,0 tūkst. eurų, panaudota 564,0 tūkst. eurų arba planas įvykdytas 68,5 proc. Miesto ir gyvenviečių gatvėms apšviesti bei gatvių

apšvietimo tinklams ir įrenginiams prižiūrėti 2020 metais panaudota 196,6 tūkst. eurų, įsiskolinimas – 7,6 tūkst. eurų. Savivaldybė praėjusiais metais tęsė energijos taupymo priemonių diegimą (senos, neekonomiškos lempos keičiamos taupiais šviestuvais). Taip pat buvo tęsiami vandens tiekimo ir nuotekų tvarkymo infrastruktūros plėtros bei vandens gerinimo įrenginių ir vandens gręžinių įrengimo projektai, kuriems finansuoti buvo naudojamos tiek skolintos, tiek ES finansinės paramos lėšos, iš viso panaudota 359,7 tūkst. eurų.

Sveikatos apsaugos 640,3 tūkst. eurų išlaidų planas buvo įvykdytas 597,3 tūkst. eurų, arba 93,3 proc. Savivaldybėje sėkmingai veikia visuomenės sveikatos biuras, vykdamas mokinių visuomenės sveikatos priežiūrą mokyklose, visuomenės sveikatos stebėseną ir stiprinimą, visuomenės psichikos sveikatos paslaugų prieinamumo didinimą bei prevencines savižudybių, sveikos gyvensenos programas. Skirtos valstybės biudžeto lėšos šioms funkcijoms vykdyti 267,7 tūkst. eurų panaudotos visos. Pagal galimybes iš savivaldybės biudžeto lėšų skirtas 97,4 tūkst. eurų finansavimas Jurbarko pirminės sveikatos priežiūros centrui ir Jurbarko ligoninei pacientų aptarnavimo kokybei gerinti (įsiskolinimams dengti, medicininei aparatūrai įsigyti, pastatų remonto darbams vykdyti). Sėkmingai panaudotos 199,7 tūkst. eurų valstybės biudžeto lėšos rentgeno diagnostikos medicininei aparatūrai įsigyti.

Poilsui, kultūrai ir religijai buvo planuota 4 876,4 tūkst. eurų, panaudota 3 948,2 tūkst. eurų, arba planas įvykdytas 81,0 proc. Bendradarbiaudama su Kultūros paveldo departamentu, savivaldybė bendrai finansavo paveldosauginio objekto (Veliuonos bažnyčios) vidaus tvarkybos darbus. Veliuonoje, kuri rengėsi 2021 m. tapti Lietuvos mažąja kultūros sostine, atlikti ir kiti kultūros infrastruktūros tvarkybos darbai. Baigti Mažosios Lietuvos Jurbarko krašto kultūros centro pastato dalies modernizavimo ir pritaikymo bendruomenės poreikiams darbai, kitą darbų etapą numatoma pratęsti 2021 m. Taip pat praėjusiais metais buvo tęsiamas Jurbarko kultūros centro pastato modernizavimas, atlikta dalis remonto darbų, įsigyta žiūrovų salei būtina garso, vaizdo ir šviesos aparatūra, panaudota 1 339 tūkst. eurų valstybės biudžeto tikslinių lėšų. Dėl COVID-19 ligos pandemijos visi darbai vyko su dideliais trukdžiais, todėl liko nepanaudota 520,0 tūkst. eurų, numatytų pastato vidaus remonto darbams, kurie bus tęsiami 2021 m. iš savivaldybės biudžeto ir (ar) skolintų lėšų. Ilgalaikei turtui įsigyti (muzikos instrumentams, garso aparatūrai, ūkio inventoriui teritorijoms prižiūrėti) panaudota 29,3 tūkst. eurų.

Švietimo srities priemonių 14 300,6 tūkst. eurų išlaidų planas įvykdytas 13 528,2 tūkst. eurų, arba 94,6 proc.

Patikslintas mokymo reikmių lėšų išlaidų planas – 6 749,1 tūkst. eurų, panaudota 6 749,1 tūkst. eurų. Metų pabaigoje išmokėti gruodžio mėn. atlyginimai, jokių įsiskolinimų neliko. Didelis dėmesys skirtas mokymo priemonėms (reikalingoms nuotoliniam ugdymui), kitoms mokymo reikmėms įsigyti, šiam tikslui panaudota 300,9 tūkst. eurų. Pagrindinė problema – nepakanka lėšų švietimo pagalbos specialistams finansuoti.

Švietimo įstaigų pastatų šiltinimo ir renovacijos problemos ir toliau išlieka ypač aktualios, savivaldybės biudžeto lėšomis atliekamas tik einamasis remontas, keičiami susidėvėję langai, tvarkomi stogai, tačiau pilnam pastatų modernizavimui vien savivaldybės biudžeto lėšų nepakanka. Švietimo įstaigų pastatų vidaus ir išorės atnaujinimui bei pritaikymui mokymo reikmėms 2020 m. gauta 140,2 tūkst. eurų ES finansinės paramos lėšų, buvo vykdomi 3 projektai. Praėjusiais metais 5 rajono ugdymo įstaigas pasiekė 94,2 tūkst. eurų „Kokybės krepšelio“ lėšų, savivaldybės biudžetas prie šių projektų prisidėjo 16,6 tūkst. eurų. Gautos ir tikslingai panaudotos valstybės biudžeto lėšos skaitmeninio ugdymo plėtrai, pagal poreikį – lėšos mokinių vasaros stovykloms ir neformaliojo švietimo plėtrai, pedagoginių darbuotojų optimizavimo programos lėšos. Lengvatiniam mokinių vežimui ugdymo procesui ir popamokinei veiklai užtikrinti bei pedagoginių darbuotojų kelionės į darbą išlaidų kompensacijoms panaudota 323,8 tūkst. eurų.

Savivaldybė vykdė švietimo įstaigų modernizavimo programą, buvo skirtos valstybės biudžeto lėšos sporto aikštynui atnaujinti, Jurbarko gimnazijos pastatui modernizuoti ir egzaminų centrų kondicionavimo sistemoms įrengti. Planuota panaudoti 1 026,4 tūkst. eurų, panaudota

861,4 tūkst. eurų valstybės biudžeto lėšų. Dėl COVID-19 ligos pandemijos kai kurie darbai vyko su prastovomis, todėl nepavyko panaudoti visų skirtų lėšų ir pasiekti užsibrėžtų rezultatų. Nebaigtas Jurbarko gimnazijos pastato modernizavimas, nors pakeista pastato šildymo sistema, patalpų apšvietimo sistema, įrengti neįgaliesiems sanitariniai mazgai, keltuvas, pastato fasado šiltinimas tik įpusėjo, darbai bus tęsiami 2021 m. iš savivaldybės biudžeto ir (ar) skolintų lėšų. Tuo tarpu sporto aikštynas atnaujintas pagal visus reikalavimus (įrengta dirbtinės dangos futbolo aikštė, nauji bėgimo takai, lauko treniruokliai). Sėkmingai įgyvendintas ir egzaminų centrų kondicionavimo sistemai įrengimo projektas.

Ypač skaudus yra mokinių skaičiaus mažėjimas. Lyginant 2020 m. rugsėjo 1 d. duomenis su 2019 m. rugsėjo 1 d. duomenimis, rajone mokinių sumažėjo 106 (nuo 2711 iki 2605), tačiau ne visuomet dėl mokinių skaičiaus mažėjimo sumažėja klasių komplektų skaičius.

Socialinės apsaugos 5 525,7 tūkst. eurų išlaidų planas įvykdytas 4 916,3 tūkst. eurų, arba 89,0 proc. Nepanaudoti pagal tikslinę paskirtį asignavimai socialinės srities funkcijoms vykdyti – 111,0 tūkst. Eur grąžinti į valstybės biudžetą. Daug problemų socialinėje srityje ir kitose srityse padėjo išspręsti sutaupytos lėšos socialinės paramos išmokoms ir kompensacijoms mokėti, kurios panaudotos kitoms socialinėms reikmėms finansuoti, socialiniams darbuotojams skatinti, jų materialinei bazei gerinti. Savivaldybė vykdė kompleksinių paslaugų šeimai teikimo, socialinio būsto plėtros Jurbarko rajone bei šeimai palankios aplinkos sukūrimas Jurbarko rajono savivaldybėje projektus, šiems projektams finansuoti panaudota 134,1 tūkst. eurų ES finansinės paramos lėšų. Savivaldybė aktyviai rėmė Dienos centrų socialiai remtiniams vaikams steigimą, šią paslaugą rajone teikė Lietuvos samariečių Jurbarko krašto bendrija ir evangelikų liuteronų diakonija „Jurbarko sandora“, panaudota 24,9 tūkst. eurų savivaldybės biudžeto lėšų šių centrų bendrajam finansavimui vykdyti.

Visuomenei senstant vis aštresnė tampa socialinių paslaugų finansavimo problema, per keletą paskutiniųjų metų išlaidos išaugo kelis kartus, didėja poreikis pagalbos į namus paslaugoms bei ilgalaikiai ir trumpalaikiai globai tiek savivaldybės pavaldumo, tiek kitose įstaigose.

Lentelėje pateikta biudžeto išlaidų struktūra (procentais). Nuo 2006 m. biudžeto išlaidų struktūra išlikusi panaši. Didžiausia savivaldybės biudžeto išlaidų dalis tenka švietimui, antroje vietoje – socialinei paramai, įvairioms išmokoms, kompensacijoms skiriamos lėšos.

Išlaidos pagal funkcinę klasifikaciją	Iš viso išlaidų (tūkst. Eur)	Išlaidų struktūra (proc.)
Bendrosios valstybės paslaugos	3183,7	8,7
Civilinės saugos ir mobilizacijos administravimas	28,4	0,1
Viešoji tvarka ir visuomenės apsauga	613,3	1,7
Ekonomika	6843,7	18,8
Aplinkos apsauga	1492,1	4,1
Būstas ir komunalinis ūkis	564,0	1,5
Sveikatos priežiūra	597,3	1,6
Poilsis, kultūra, religija	3948,2	10,8
Švietimas	13528,2	37,3
Socialinė apsauga	4916,3	13,5
Skolintų lėšų grąžinimas	681,8	1,9
<b>IŠ VISO:</b>	<b>36397,0</b>	<b>100,0</b>

2020 metų savivaldybės biudžeto išlaidų (su grąžintomis paskolomis) struktūrą sudarė: 17 465,6 tūkst. eurų (48,0 proc.) – darbo užmokestis ir socialinio draudimo įmokos, 2 338,1 tūkst.



eurų (6,4 proc.) – socialinės paramos išmokos ir kita parama gyventojams, 7 534,5 tūkst. eurų (20,7 proc.) – materialiojo ir nematerialiojo turto įsigijimo išlaidos, 750,9 tūkst. eurų (2,1 proc.) – komunalinių paslaugų išlaidos, 2 086,9 tūkst. eurų (5,7 proc.) – gyvenamųjų vietovių viešojo ūkio išlaidos, 681,8 tūkst. eurų (1,9 proc.) – lėšos ankstesniais metais paimtoms paskoloms grąžinti ir palūkanoms mokėti. Likusios lėšos 5 539,2 tūkst. eurų (15,2 proc.) skirtos kitoms neišvardintoms prekėms ir paslaugoms, subsidijoms.

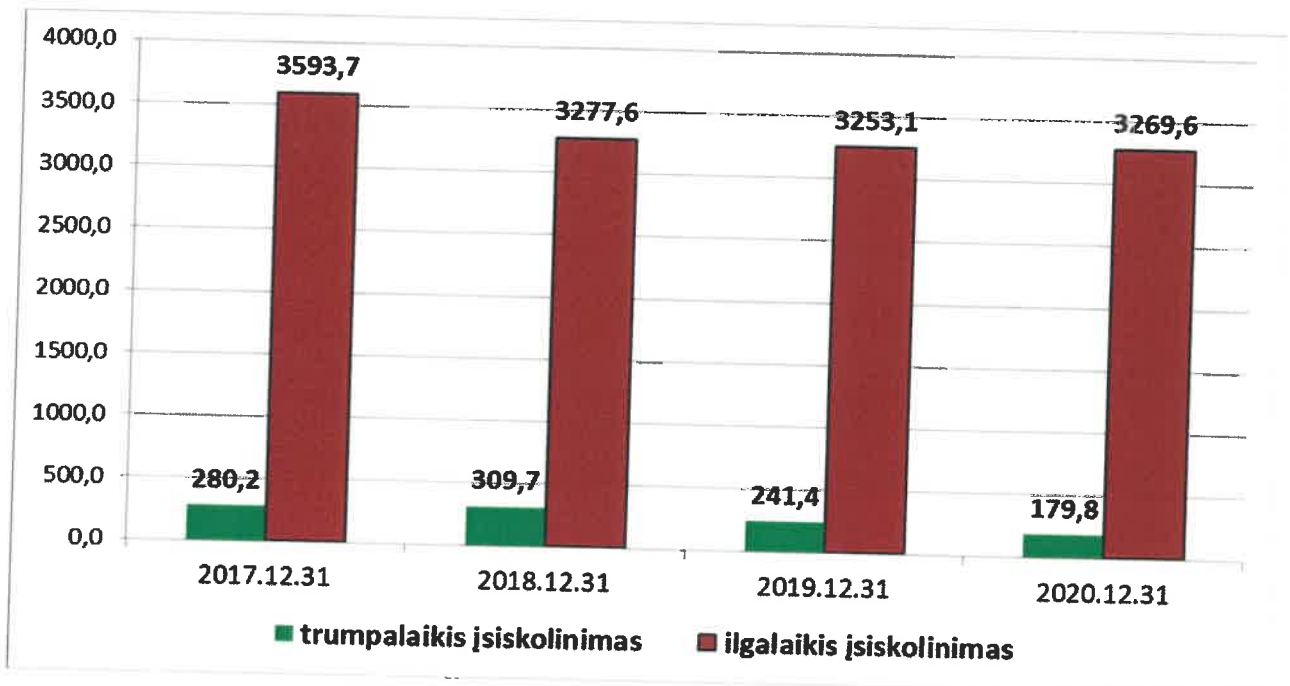
#### **Savivaldybės biudžeto trumpalaikis ir ilgalaikis įsiskolinimas.**

Rajono savivaldybės biudžeto lėšų įsiskolinimas 2020 m. gruodžio 31 d. sudarė 179,8 tūkst. eurų. Lyginant su 2019 m. gruodžio 31 d. duomenimis, įsiskolinimas sumažėjo 61,6 tūkst. eurų. Pagrindinė įsiskolinimų sumažėjimo priežastis – neliko įsiskolinimo darbo užmokesčiui, sumažėjo įsiskolinimas socialinės paramos išmokoms ir kompensacijoms per gruodžio mėn., likę trumpalaikiai įsiskolinimai yra nesumokėti mažiau nei 45 dienos, metai baigti geresniu rezultatu, nei prognozuota. Didžiąją dalį trumpalaikio įsiskolinimo kaip ir ankstesniais metais sudaro socialinės paramos išmokos ir kompensacijos už gruodžio mėn. (teisės aktų nustatyta tvarka išmokos mokamos tik už praėjusį mėnesį) bei einamieji įsiskolinimai už miestų ir gyvenviečių tvarkymą, komunalines ir kitas paslaugas.

Ilgalaikis savivaldybės įsiskolinimas (paskolos) 2020 m. gruodžio 31 d. sudarė 3 269,6 tūkst. eurų, kuris padidėjo lyginant su 2019 m. gruodžio 31 d. duomenimis 16,5 tūkst. eurų. Ilgalaikio įsiskolinimo padidėjimą lėmė tai, kad savivaldybė laiku negavo ES lėšų kompensacijos vykdomiems projektams, kai finansavimas vykdomas išlaidų kompensavimo būdu. Gaunama išlaidų kompensacija dengiama kredito linijos lėšos, panaudotos atliktoms projektų veikloms ir darbams apmokėti.

Jurbarko rajono savivaldybės administracija skolinių įsipareigojimų grąžinimą ir palūkanų mokėjimą vykdo laiku pagal sutartyse numatytus grafikus. Teisės aktuose patvirtinti skolinimosi limitai nėra viršyti.

Diagramoje pateikiama savivaldybės biudžeto įsiskolinimo (trumpalaikio ir ilgalaikio paskolų) analizė nuo 2017 m. gruodžio 31 d. iki 2020 m. gruodžio 31 d.



Finansų skyriaus vedėja

Audronė Stoškienė