



Vilnius, 2020 m. balandžio 1 d.

**UAB „Jurbarko vandenys“**

*2019 m. finansinių ataskaitų rinkinio  
nepriklausomo auditoriaus išvada ir audito ataskaita*



## TURINYS

<u>PAGRINDINĖ DALIS</u>	Puslapis
<b>NEPRIKLAUSOMO AUDITORIAUS IŠVADA</b>	4
<b>AUDITO ATASKAITA</b>	6
<b>I. IŽANGINĖ DALIS</b>	6
<b>II. AUDITO APIMTIS</b>	6
<b>III. AUDITORIAUS IŠVADOS MODIFIKAVIMO PRIEŽASČIŲ APRAŠYMAS</b>	7
<b>IV. METINIŲ FINANSINIŲ ATASKAITŲ RINKINYS IR PASIŪLYMAI JO TOBULINIMUI</b>	7
<b>V. ĮMONĖS METINIO PRANEŠIMO ATITIKIMO METINĖMS FINANSINĖMS ATASKAITOMS ĮVERTINIMAS</b>	7
<b>VI. VIDAUS KONTROLĖ</b>	7
<b>VII. PASTEBĖJIMAI DĖL SPECIFINIŲ REIKALAVIMŲ, NUMATYTŲ ATSKIRUOSE TEISĖS AKTUOSE, LAIKYMO SI</b>	8
<b>VIII. KITI ĮMONĖS VALDYMOI SVARBŪS DALYKAI</b>	8
<b>IX. KITI AUDITO SUTARTYJE NUMATYTI DALYKAI</b>	8
<u>PAAIŠKINAMOJI DALIS</u>	
<b>FINANSINIŲ ATASKAITŲ RINKINYS</b>	Priedai
Metinis pranešimas	Nr. 1
Balansas	2
Pelno (nuostolių) ataskaita	3
Nuosavo kapitalo pokyčių ataskaita	4
Pinigų srautų ataskaita	5
Aiškinamasis raštas	6



## **PAGRINDINĖ DALIS**



## **NEPRIKLAUSOMO AUDITORIAUS IŠVADA**

*UAB Jurbarko vandenys akcininkui (-ams)*

### **Išvada dėl finansinių ataskaitų audito**

#### **Nuomonė**

Mes atlikome UAB Jurbarko vandenys įmonės (toliau – Įmonės) finansinių ataskaitų, kurias sudaro 2019 m. gruodžio 31 d. balansas ir tą dieną pasibaigusių metų pelno (nuostolių) ataskaita, pinigų srautų ataskaita, nuosavo kapitalo pokyčių ataskaita, aiškinamasis raštas, įskaitant reikšmingų apskaitos metodų santrauką, auditą.

Mūsų nuomone, pridėtos finansinės ataskaitos visais reikšmingais atžvilgiais teisingai pateikia apie Įmonės 2019 m. gruodžio 31 d. finansinę padėtį ir tą dieną pasibaigusių metų finansinius veiklos rezultatus ir pinigų srautus pagal verslo apskaitos standartus.

#### **Pagrindas nuomonei pareikšti**

Auditą atlikome pagal tarptautinius audito standartus (toliau – TAS). Mūsų atsakomybė pagal šiuos standartus išsamiai apibūdinti šios išvados skyriuje „Auditoriaus atsakomybė už finansinių ataskaitų auditą“. Mes esame nepriklausomi nuo Įmonės pagal Tarptautinių buhalterijų etikos standartų valdybos išleistą Buhalterijų profesionalų etikos kodeksą (toliau – TBESV kodeksas) ir Lietuvos Respublikos finansinių ataskaitų audito įstatymo reikalavimus, susijusius su auditu Lietuvos Respublikoje. Mes taip pat laikomės kitų etikos reikalavimų, susijusių su Lietuvos Respublikos finansinių ataskaitų audito įstatymu ir TBESV kodeksu. Mes tikime, kad mūsų surinkti audito įrodymai yra pakankami ir tinkami mūsų nuomonei pagrįsti.

#### **Kita informacija**

Kitą informaciją sudaro informacija, pateikta Įmonės metiniame pranešime, tačiau ji neapima finansinių ataskaitų ir mūsų auditoriaus išvados apie jas. Vadovybė yra atsakinga už kitos informacijos pateikimą.

Mūsų nuomonė apie finansines ataskaitas neapima kitos informacijos ir mes nepateikiame jokios formos užtikrinimo išvados apie ją.

Atliekant finansinių ataskaitų auditą, mūsų atsakomybė yra perskaityti kitą informaciją ir apsvarstyti, ar yra reikšmingų neatitiktimų informacijai, pateiktai finansinėse ataskaitose, arba mūsų žinioms, pagrįstoms atliktu auditu, ir ar ji yra kitaip reikšmingai iškraipyta. Jeigu remdamiesi atliktu darbu pastebime reikšmingą kitos informacijos iškraipymą, mes turime atskleisti šį faktą. Mes neturime su tuo susijusių pastebėjimų.

Mes taip pat privalome įvertinti, ar Įmonės metiniame pranešime pateikta finansinė informacija atitinka tų pačių finansinių metų finansines ataskaitas bei ar metinis pranešimas buvo parengtas laikantis taikomų teisinių reikalavimų. Mūsų nuomone, pagrįsta finansinių ataskaitų audito metu atliktu darbu, visais reikšmingais atžvilgiais:

- Įmonės metiniame pranešime pateikti finansiniai duomenys atitinka tų pačių finansinių metų finansinių ataskaitų duomenis; ir
- Įmonės metinis pranešimas buvo parengtas laikantis LR įmonių finansinės atskaitomybės įstatymo reikalavimų.

#### **Vadovybės ir už valdymą atsakingų asmenų atsakomybė už finansines ataskaitas**

Vadovybė yra atsakinga už šių finansinių ataskaitų parengimą ir teisingą pateikimą pagal verslo apskaitos standartus, ir tokią vidaus kontrolę, kokia, vadovybės nuomone, yra būtina finansinėms ataskaitoms parengti be reikšmingų iškraipymų dėl apgaulės ar klaidos.

Rengdama finansines ataskaitas vadovybė privalo įvertinti Įmonės gebėjimą tęsti veiklą ir atskleisti (jei būtina) dalykus, susijusius su veiklos tęstinumu ir veiklos tęstinumo apskaitos principo taikymu, išskyrus tuos atvejus, kai vadovybė ketina likviduoti Įmonę ar nutraukti veiklą arba neturi kitų realių alternatyvų, tik taip pasielgti.



Už valdymą atsakingi asmenys privalo prižiūrėti Įmonės finansinių ataskaitų rengimo procesą.

### **Auditoriaus atsakomybė už finansinių ataskaitų auditą**

Mūsų tikslas yra gauti pakankamą užtikrinimą dėl to, ar finansinės ataskaitos kaip visuma nėra reikšmingai iškraipytos dėl apgaulės ar klaidos, ir išleisti auditoriaus išvadą, kurioje pateikiama mūsų nuomonė. Pakankamas užtikrinimas – tai aukšto lygio užtikrinimas, o ne garantija, kad reikšmingą iškraipymą, jeigu jis yra, visada galima nustatyti per auditą, kuris atliekamas pagal TAS. Iškraipymai, kurie gali atsirasti dėl apgaulės ar klaidos, laikomi reikšmingais, jeigu galima pagrįstai numatyti, kad atskirai ar kartu jie gali turėti didelės įtakos vartotojų ekonominiams sprendimams, priimamiems remiantis finansinėmis ataskaitomis.

Atlikdami auditą pagal TAS, viso audito metu priėmėme profesinius sprendimus ir laikėmės profesinio skepticizmo principo. Mes taip pat:

- Nustatėme ir įvertinome finansinių ataskaitų reikšmingo iškraipymo dėl apgaulės arba klaidų riziką, suplanavome ir atlikome procedūras kaip atsaką į tokią riziką ir surinkome pakankamų tinkamų audito įrodymų mūsų nuomonei pagrįsti. Reikšmingo iškraipymo dėl apgaulės neaptikimo rizika yra didesnė nei reikšmingo iškraipymo dėl klaidų neaptikimo rizika, nes apgaule gali būti sukčiavimas, klastojimas, tyčinis praleidimas, klaidingas aiškinimas arba vidaus kontrolių nepaisymas.
- Supratome su auditu susijusias vidaus kontroles, kad galėtume suplanuoti konkrečiomis aplinkybėmis tinkamas audito procedūras, o ne tam, kad galėtume pareikšti nuomonę apie Įmonės vidaus kontrolės veiksmingumą.
- Įvertinome taikomų apskaitos metodų tinkamumą ir vadovybės atliktų apskaitinių vertinimų bei su jais susijusių atskleidimų pagrįstumą.
- Padarėme išvadą dėl taikomo veiklos tęstinumo apskaitos principo tinkamumo ir dėl to, ar, remiantis surinktais įrodymais, egzistuoja su įvykiais ar sąlygomis susijęs reikšmingas neapibrėžtumas, dėl kurio gali kilti reikšmingų abejonių dėl Įmonės gebėjimo tęsti veiklą. Jeigu padarome išvadą, kad toks reikšmingas neapibrėžtumas egzistuoja, auditoriaus išvadoje privalome atkreipti dėmesį į susijusius atskleidimus finansinėse ataskaitose arba, jeigu tokių atskleidimų nepakanka, turime modifikuoti savo nuomonę. Mūsų išvados pagrįstos audito įrodymais, kuriuos surinkome iki auditoriaus išvados datos. Tačiau, būsimi įvykiai ar sąlygos gali lemti, kad Įmonė negalės toliau tęsti savo veiklos.
- Įvertinome bendrą finansinių ataskaitų pateikimą, struktūrą ir turinį, įskaitant atskleidimus, ir tai, ar finansinėse ataskaitose pateikti pagrindžiantys sandoriai ir įvykiai taip, kad atitiktų teisingo pateikimo koncepciją.

Mes, be visų kitų dalykų, informavome už valdymą atsakingus asmenis apie audito apimtį ir atlikimo laiką bei reikšmingus audito pastebėjimus, įskaitant svarbius vidaus kontrolės trūkumus, kuriuos nustatėme audito metu.

Vilnius, 2020 m. balandžio 1 d.

UAB Apskaitos ir mokesčių konsultacijos  
*Audito įmonės pažymėjimo Nr. 001215*

Atsakingas auditorius  
Dainius Vaičekonis  
*Auditoriaus pažymėjimo Nr. 3/0*





## **AUDITO ATASKAITA**

### **I. IŽANGINĖ DALIS**

Mes atlikome UAB Jurbarko vandenys (toliau – Įmonė) 2019 m. gruodžio 31 d. metinių finansinių ataskaitų rinkinio, parengto pagal Lietuvos Respublikoje galiojančius teisės aktus, reglamentuojančius buhalterinę apskaitą ir metinių finansinių ataskaitų rinkinio sudarymą bei verslo apskaitos standartus (toliau – VAS), auditą ir 2019 m. metinio pranešimo, kuris pridedamas prie šio metinių finansinių ataskaitų rinkinio, patikrinimą. Už šį metinių finansinių ataskaitų rinkinį ir metinį pranešimą yra atsakinga Įmonės vadovybė. Mūsų pareiga, remiantis atliktu auditu, pareikšti savo nuomonę apie šį metinių finansinių ataskaitų rinkinį ir įvertinti, ar metiniame pranešime pateikti duomenys atitinka metinių finansinių ataskaitų rinkinio duomenis.

Audito ataskaitoje yra pateikti tik tie reikšmingi dalykai, kuriuos pastebėjome audito metu, ir aptariami audito metu nustatyti įmonės valdymui ar priežiūrai svarbūs dalykai. Planuojant ir atliekant metinių finansinių ataskaitų rinkinio auditą nėra siekiama nustatyti visus Įmonės valdymui ar priežiūrai svarbius dalykus, todėl audito metu paprastai nenustatomi visi tokie dalykai.

Ši audito ataskaita skiriama išskirtinai Įmonės akcininkui (-ams) bei Įmonės vadovybei ir negali būti naudojama kitiems tikslams. Ši ataskaita negali būti pateikta jokiai trečiai šaliai be išankstinio rašytinio UAB „Apskaitos ir mokesčių konsultacijos“ sutikimo, išskyrus Lietuvos Respublikos įstatymuose numatytus privalomus audito ataskaitos pateikimo atvejus.

### **II. AUDITO APIMTIS**

Įmonės finansiniai metai yra kalendoriniai metai. 2019 metų finansinių ataskaitų rinkinys apima laikotarpį nuo 2019 m. sausio 1 d. iki 2019 m. gruodžio 31 d. imtinai. Metinių finansinių ataskaitų rinkinyje pateikiami 2018 ir 2019 metų lyginamieji duomenys. Įmonės metinių finansinių ataskaitų rinkinį sudaro:

- balansas,
- pelno (nuostolių) ataskaita,
- nuosavo kapitalo pokyčių ataskaita,
- pinigų srautų ataskaita,
- aiškinamasis raštas.

Auditą atlikome vadovaudamiesi Lietuvos Respublikos finansinių ataskaitų audito įstatymu, tarptautiniais audito standartais, kitais tikrinamuoju laikotarpiu galiojusiais Lietuvos Respublikos teisės aktais, audito įmonės praktika ir auditoriaus profesinėmis žiniomis bei auditoriaus savarankiškai pasirinktomis audito procedūromis.



### **III. AUDITORIAUS IŠVADOS MODIFIKAVIMO PRIEŽASČIŲ APRAŠYMAS**

Remdamiesi mūsų atliktu auditu, 2020 m. balandžio 1 d. auditoriaus išvadoje mes pateikėme besąlyginę auditoriaus išvadą apie Įmonės 2019 metų finansinių ataskaitų rinkinį.

### **IV. METINIŲ FINANSINIŲ ATASKAITŲ RINKINYS IR PASIŪLYMAI JO TOBULINIMUI**

Įmonės 2019 metų finansinių ataskaitų rinkinys parengtas vadovaujantis Lietuvos Respublikos įmonių finansinės atskaitomybės įstatymu, VAS ir bendraisiais apskaitos principais, darant prielaidą, kad veikla bus paremta veiklos tęstinumo principu.

Apskaita tvarkoma ir finansinės atskaitos sudaromos laikantis Įmonės pasirinktos apskaitos politikos. Reikšmingų neatitikimų tarp Įmonės taikomos apskaitos politikos ir finansinių ataskaitų sudarymo tvarkos pagal VAS reikalavimus, audito atlikimo metu nepastebėjome.

Rekomenduojame, kiekvienais metais, prieš pradedant rengti finansines ataskaitas, peržiūrėti Įmonės apskaitos politiką ir įvertinti ar nepasikeitę Įmonei aktualūs teisės aktai bei neatsirado būtinybės keisti ar patikslinti apskaitos politiką.

### **V. ĮMONĖS METINIO PRANEŠIMO ATITIKIMO METINĖMS FINANSINĖMS ATASKAITOMS ĮVERTINIMAS**

Mes atlikome Įmonės 2019 metų metinio pranešimo, kuris yra pridedamas prie audituoto 2019 metų finansinių ataskaitų rinkinio, patikrinimą. Už šį pranešimą ir veiklos planų bei prognozių prielaidas atsakinga Įmonės vadovybė. Mūsų darbas metinio pranešimo atžvilgiu apsiribojo patikrinimu, ar jame pateikti duomenys atitinka metinių finansinių ataskaitų rinkinio duomenis ir neapėmė vadovybės vertinimų ir veiklos planų tikrinimo. Taip pat patikrinome ar metinis pranešimas parengtas vadovaujantis Lietuvos Respublikos įmonių finansinės atskaitomybės įstatymo reikalavimais. Remdamiesi atliktu patikrinimu, galime pareikšti, kad 2019 metų Įmonės metiniame pranešime nepastebėjome jokių reikšmingų neatitikimų lyginant su audituotu Įmonės 2019 metų finansinių ataskaitų rinkiniu. Metinis pranešimas parengtas vadovaujantis Lietuvos Respublikos įmonių finansinės atskaitomybės įstatymo reikalavimais.

### **VI. VIDAUS KONTROLĖ**

Už vidaus kontrolės sistemos efektyvumą, klaidų ir apgaulės išaiškinimą atsakinga Įmonės vadovybė. Vadovybės gebėjimas tinkamai organizuoti Įmonės veiklą, sukurti vidaus kontrolės sistemą, padėti užtikrinti jos efektyvumą, mažina riziką dėl galimų klaidų.



Vertindami Įmonės kontrolės rizikos veiksnius atlikome reikalingas vidaus kontrolės vertinimo procedūras tam, kad galėtume spręsti, ar veikianti sistema sudaro pakankamą pagrindą tinkamai tvarkyti apskaitą ir finansinėms ataskaitoms parengti.

Audito atlikimo metu nenustatėme reikšmingos rizikos ir neapibrėžtumų, kurie galėtų daryti poveikį metinėms finansinėms ataskaitoms.

**VII. PASTEBĖJIMAI DĖL SPECIFINIŲ REIKALAVIMŲ, NUMATYTŲ ATSKIRUOSE TEISĖS AKTUOSE, LAIKYMOSI**

Įmonei specifinių reikalavimų, nustatytų atskiruose teisės aktuose nėra.

**VIII. KITI ĮMONĖS VALDYMOI SVARBŪS DALYKAI**

Kitų Įmonės valdymui svarbių dalykų audito metu nepastebėjome.

**IX. KITI AUDITO SUTARTYJE NUMATYTI DALYKAI**

Kitų audito sutartyje numatytų dalykų nėra.

UAB „Apskaitos ir mokesčių konsultacijos“ (Audito įmonės pažymėjimo Nr. 001215)  
Auditorius Dainius Vaičekonis (Auditoriaus pažymėjimo Nr. 310)

2020 m. balandžio 1 d.  
Žygio g. 97A-103,  
LT-08236 Vilnius





## **PAAIŠKINAMOJI DALIS**

## **UŽDAROSIOS AKCINĖS BENDROVĖS „JURBARKO VANDENYS“ 2019 METŲ VEIKLOS ATASKAITA (METINIS PRANEŠIMAS)**

### **1. Objektivi įmonės būklės, veiklos vykdymo ir plėtros apžvalga, pagrindinių rizikos rūšių ir neapibrėžtumų, su kuriais įmonė susiduria, apibūdinimas**

UAB „Jurbarko vandenys“ – vandens tiekimo ir nuotekų tvarkymo paslaugas teikianti bendrovė, eksploatuojanti Jurbarko miesto bei rajono vandentiekio ir nuotekų tinklus bei jų priklausinius. Bendrovės tikslas – teikti kokybiškas vandens tiekimo, nuotekų tvarkymo paslaugas vartotojams, užtikrinant jų prieinamumą visiems gyventojams, įmonėms ir organizacijoms, patiriant mažiausias išlaidas ir padarant minimalią žalą aplinkai.

UAB „Jurbarko vandenys“ valdoma visuotinio akcininkų susirinkimo. Stebėtojų taryba ir valdyba nesudaromos. Vienasmenis valdymo organas – bendrovės vadovas – direktorius.

Jurbarko rajono savivaldybės administracijos direktoriaus 2018 m. rugpjūčio 28 d. įsakymu Nr. P11-371 „Dėl Dariaus Dragūnavičiaus paskyrimo“ nuo 2018 m. rugsėjo 4 d. bendrovės direktoriumi yra paskirtas Darius Dragūnavičius.

Bendrovės akcijos 100 procentų priklauso Jurbarko rajono savivaldybei.

Darbuotojų skaičius ataskaitiniais metais padidėjo dviem darbuotojais. Metų pabaigoje bendrovėje dirbo 65 darbuotojai.

Bendrovės veiklos pobūdis ataskaitiniais metais praktiškai nesikeitė. Kaip ir anksčiau paslaugos teiktos Jurbarko ir Smalininkų miestų bei Eržvilko, Girdžių, Šimkaičių, Jurbarkų, Skirsnemunės, Juodaičių, Seredžiaus, Veliuonos, Raudonės ir Šimkaičių seniūnijų gyventojams, kuriose eksploatuotos dvi vandenvietės Jurbarko ir Smalininkų miestuose bei 35 vandenvietės Viešvilės, Kazikėnų, Eržvilko, Vadžgirio, Pašaltuonio, Lybiškių, Žindaičių, Skirsnemunės, Pilies I (Vytėnų), Kartupių, Paskynų, Vilniškių, Rutkiškių, Pavidaujo, Juodaičių, Stakių, Pasnietalio, Pupkaimio, Raudonės, Grauzėnų, Raudonėnų, Veliuonos, Klangių, Gričių, Tamošių, Seredžiaus, Klausučių, Armeniškių, Belvederio, Šimkaičių, Graužų, Paulių, Girdžių, Gedžių ir Vencloviškių kaimuose. Taip pat buvo eksploatuojami ir valymo įrenginiai su priklausiniais Jurbarko ir Smalininkų miestuose bei dar 12-oje gyvenviečių: Viešvilėje, Girdžiuose, Lybiškiuose, Eržvilke, Veliuonoje, Klausučiuose, Baltraitiškėse, Pauliuose, Šimkaičiuose, Pilies I k., Seredžiuje ir Skirsnemunėje.

Jurbarkų ir Rotulių kaimų geriamojo vandens tiekimo bei fekalinis ūkis buvo eksploatuojamas Jurbarko miesto bendroje sistemoje, o Vadžgirio ir Žindaičių kaimų tik buitinių nuotekų surinkimo sistemos.

Bendrovės jėgomis savivaldybės teritorijoje metų pabaigoje buvo eksploatuojamos: 37 vandenvietės bei 14 valymo įrenginių, apie 305,3 km vandentiekio vamzdynų ir apie 152,1 km nuotekų tinklų, 72 arteziniai gręžiniai ir 49 nuotekų perpumpavimo stotys, kuriose instaliuota 93 vnt. siurblių.

UAB „Jurbarko vandenys“ kartu su partneriu Jurbarko rajono savivaldybės administracija nuo 2017 metų II ketv. vykdė projektą „Vandens tiekimo ir nuotekų tvarkymo infrastruktūros plėtra Jurbarko rajone“ Nr. 05.3.2-APVA-R-014-71-0001 (toliau – Projektas). Šių 2019 metų IV ketv. projektą sėkmingai užbaigė. Projektas finansuotas pagal 2014-2020 metų Europos Sąjungos fondų investicijų veiksmų programos 5 prioriteto „Aplinkosauga, gamtos išteklių darnus naudojimas ir prisitaikymas prie klimato kaitos“ 05.3.2-APVA-R-014 įgyvendinimo priemonę „Geriamojo vandens tiekimo ir nuotekų tvarkymo sistemų renovavimas ir plėtra, įmonių valdymo tobulinimas“. Projekto vertė apie 1.9 mln. Eur, kurių dalis (virš 60 proc.) 1.2 mln. finansuota Europos Sąjungos fondų lėšomis ir dalimi (apie 40 proc.) prisidėjo UAB „Jurbarko vandenys“ kartu su partneriu – Jurbarko rajono savivaldybės administracija.

Įgyvendinus projektą, padidintas vandens tiekimo ir nuotekų tvarkymo paslaugų prieinamumas bei sistemos efektyvumas Jurbarko rajone (Jurbarko mieste, Smalininkų bei Veliuonos gyvenvietėse). Minėtose gyvenvietėse ir buvo įgyvendinamos projekto veiklos.

Smalininkuose nutiesti nauji geriamojo vandens tiekimo ir nuotekų surinkimo tinklai. 2017 metų II ketv. – 2018 metų IV ketv. laikotarpiu buvo nutiesta apie 4,382 km naujų vandens tiekimo tinklų ir apie 4,002 km nuotekų surinkimo tinklų. Nuo 2019 m. I ketv. naujai nutiesti tinklai jau eksploatuojami. Suteikta galimybė prisijungti prie naujų vandens tiekimo tinklų 76 būstams ir prie nuotekų surinkimo tinklų 68 būstams. Detali informacija apie naujų tinklų vietas bei sudarytas galimybes prisijungti yra teikiama UAB „Jurbarko vandenys“ ir viešai prieinama interneto prieigoje <http://apvagus.benco.lt/> (prisijungiant žiūrovo teisėmis bei pasirenkant projektą pagal teritoriją ir numerį).

Veliuonos miestelyje pastatyti vandens gerinimo įrenginiai kartu rekonstruojant vandentiekio tinklo dalį. 2017 metų II ketv. – 2018 metų IV ketv. laikotarpiu buvo pastatyti nauji vandens gerinimo įrenginiai pirmosios I (pagrindinės) vandenvietės teritorijoje ir rekonstruota apie 1,03 km vandens tiekimo tinklo. Nuo 2019 metų pradžios, šie įrenginiai eksploatuojami. Šiuo metu geresnės kokybės geriamasis vanduo (iš naujų vandens gerinimo įrenginių) tiekiamas apie 203 būstams.

Jurbarko mieste pastatyti vandens gerinimo įrenginiai. 2017 metų II ketv. – 2019 metų III ketv. laikotarpiu buvo pastatyti nauji Jurbarko vandens gerinimo įrenginiai. Nuo 2019 metų IV ketv. šie įrenginiai eksploatuojami. Šiuo metu geresnės kokybės geriamasis vanduo (iš naujų vandens gerinimo įrenginių) tiekiamas Jurbarko miesto ir aplinkinių gyvenviečių (prijungtų prie bendros vandens tiekimo sistemos), t.y., 5.883 būstams.



Jurbarko vandens gerinimo įrenginiai

2018 m. lapkričio mėn. 21 dieną buvo pasirašyta sutartis Nr.05.3.3-APVA-R-014-71-0007 „Vandens tiekimo ir nuotekų tvarkymo infrastruktūros plėtra Jurbarko mieste“. Šiuo projektu siekiama spręsti pagrindinę problemą – nepakankamą vandens tiekimo ir nuotekų šalinimo paslaugų prieinamumą ir efektyvumą. Bendra projekto vertė 548,95 tūkst. Eur (lentelė Nr.1). Įgyvendinus šį projektą bus sudarytos papildomos galimybės prisijungti 27 vartotojams prie geriamojo vandens tinklų ir 93 vartotojams prie nuotekų surinkimo tinklų. Atlikus viešuosius pirkimus, pavyko sutaupyti 242,23 tūkst. Eur. Suderinus su LR Aplinkos ministerija dėl nepanaudotų skirtų finansavimui lėšų, buvo numatyti papildomi darbai, kuriems 2020 metais bus skelbiamas viešasis konkursas ir bus ieškoma rangovų planuojamiems darbams atlikti.

**Lentelė Nr.1**

Priemonės pavadinimas	Skirtas finansavimas	Nepanaudotas finansavimas	Sutarčių su rangovais suma	Panaudotas	Apmokėta dalis	Sutarties su rangovais likutis
Geriamojo vandens tiekimo tinklų (išvadų) ir nuotekų surinkimo tinklų (išvadų) iki sklypo ribos statyba Jurbarko mieste	257145	126000	131145	45745	23941,5	85400
Geriamojo vandens ir nuotekų tvarkymo infrastruktūros inventORIZACIJA Jurbarko mieste	145000	115000	30000	6082,81	3364,49	23917,19
Geriamojo vandens ir nuotekų surinkimo tinklų statybos Jurbarko, Kranto, Kriaušių, Vyšnių, Sodų, ir Dariaus ir Girėno g.	121000	0	121000	47769,83	42992,85	73230,17
Kitos bendrosios projekto išlaidos	25802,86	1226,91	24575,95	15445,32	14279,72	9130,63
Geriamojo vandens tiekimo tinklų (išvadų) ir nuotekų surinkimo tinklų (išvadų) iki sklypo ribos statyba Jurbarko mieste (vandens 15 vnt.; nuotekų 31 vnt.)	*	*	*	*	*	*
Geriamojo vandens tiekimo rekonstrukcija Jurbarko mieste (V- 670 m.)	*	*	*	*	*	*
<b>Viso:</b>	<b>548947,86</b>	<b>242226,91</b>	<b>306720,95</b>	<b>115042,96</b>	<b>84578,56</b>	<b>191677,99</b>

- Šiuo metu atliekami viešieji pirkimai darbams atlikti

2017-06-29 Jurbarko rajono savivaldybės taryba sprendimu Nr. T2-171 patvirtino įmonės geriamojo vandens tiekimo ir nuotekų tvarkymo veiklos planą 2017–2020 metams. Vadovaujantis patvirtintu planu, per ataskaitinius metus buvo įvykdytos tokios priemonės – įsigytas ilgalaikis turtas:

**Lentelė Nr.2**

Eil.Nr.	Pavadinimas	Vertė
1	Aukšto slėgio plovykla HD 7/17 M	927,65
2	Kompiuteris Dell Vostro 3470	450,40
3	Kompiuteris Dell 3470 Vostro Desk	490,07
4	Malkų skaldiklis 30T HL3000GM	2272,35
5	Dujų detek Microtector II G450/3	629,50
6	Dujų detek Microtector II G450/ 3	629,50
7	Nuotekų dumblo sausinimo įrenginys	62400,00
8	Vejos traktorius CUB Cadet XZ1 127	3632,23
9	Oro kompresorius GS17/100/330	355,37
10	Kompiuteris Huawei MateBook D	685,93
11	Skalbimo mašina Hisense WFKV9014	239,66
12	Kampinis šlifauklis WB18LTXBL125	413,22
13	Ekskavatorius JCB 3CX	65000,00
14	Siurblys Rexa CUT	1120,00
15	Orapūtė Robusch EL15/IP	3170,20
16	Spausdintuvas Kyocera Ecosys P3150	490,91

Eil.Nr.	Pavadinimas	Vertė
17	Kompiuteris Asus ZenBook UX333FA	693,39
18	Kompiuteris HuaweiMateBook D i5-825	533,06
19	Akumuliatorinis suktukas SB8LTBL4Ah	346,28
20	Sklendžių detektorius XP Deus	1033,06
21	Šulinių dang. detekt C.Core CS880	361,98
22	Ištirpusio deguonies matuoklisDO450	1001,00
23	Siurblys FLYGT NX3069	1219,00
24	Siurblys FLYGT NX3069	1219,00
25	Mercedes-Benz Citan naudotas	9800,00
26	Kiti įsigijimai	2390,59

Viso:

161504,35

## 2. Finansinių ir nefinansinių veiklos rezultatų analizė, su aplinkosaugos ir personalo klausimais susijusi informacija

Kaip bendrovė užbaigė ataskaitinius metus, atspindi pateiktoje „Metinės finansinės atskaitomybės ataskaitoje“ už 2019 m. – balanse, pelno (nuostolio), pinigų srautų, nuosavo kapitalo pokyčių ataskaitose bei pridedamame aiškinamajame rašte prie 2019 metų finansinės atskaitomybės.

Apibendrinant 2019 metus, reikėtų išskirti tam tikrus įvykius, kurie lėmė bendrovės veiklos rezultatus, priimtus vienus ar kitus sprendimus:

1. Dumblo sutvarkymas (išvežimas) laikinojoje dumblo saugojimo aikštelėje;
2. Projekto 2014–2020 m. Europos Sąjungos (toliau – ES) fondų investicijų veiksmų programos 5 prioriteto „Aplinkosauga, gamtos išteklių darnus naudojimas ir prisitaikymas prie klimato kaitos“ 05.3.2-APVA-R-014 priemonės „Geriamojo vandens tiekimo ir nuotekų tvarkymo sistemų renovavimas ir plėtra, įmonių valdymo tobulinimas“ sutartis Nr. 05.3.2-APVA-R-014-71-0001 užbaigimas;
3. Perskaičiuotos bazinės geriamojo vandens ir nuotekų tvarkymo paslaugų kainų įsigaliojimas nuo 2019 metų birželio mėn.
4. Per 2019 metus, vykdant Valstybinės maisto ir veterinarijos tarnybos geriamojo vandens monitoringo programą, buvo ženkliai daugiau atlikta vandens gręžinių tyrimų. Pinigine išraiška 2018 metais – 6.35 tūkst. Eur. 2019 metais – 24.89 tūkst. Eur.

Peržvelgiant 2019 metus, norėtusi detalizuoti tam tikrus rodiklius ir juos aptarti.

Paslaugų kiekių rodiklių suvestinėje lentelėje Nr. 3 pateikiame naudojamų rodiklių reikšmes, kurios atspindi įmonės veiklą 2013–2019 metais.

### Paslaugų kiekių suvestinė 2013–2019 metai

Lentelė Nr. 3

Eil. Nr.	Rodikliai	Matavimo vienetai	2019 m.	2018 m.	2017 m.	2016 m.	2015 m.	2014 m.	2013 m.
1	IŠGAUTO POŽEMINIO VANDENS KIEKIS	tūkst. m3	896,30	898,99	852,02	877,20	913,20	959,00	944,10
2	PARUOŠTO GERIAMOJO VANDENS KIEKIS	tūkst. m3	262,97	258,76	231,17	246,20	255,00	211,00	183,90
3	PATIEKTO GERIAMOJO VANDENS KIEKIS	tūkst. m3	880,57	880,65	836,04	859,50	897,90	946,10	937,20
3.1.	iš šio skaičiaus: patiekto daugiabučiams namams	tūkst. m3	258,6	258,27	245,36	247,4	255,4	256,8	249,7
3.1.1.	iš šio skaičiaus: karšto vandens ruošimui	tūkst. m3	62,6	65,07	65,43	66,4	69,2	70	69,2
4.	PARDUOTO GERIAMOJO VANDENS KIEKIS	tūkst. m3	705,90	704,80	669,09	683,00	685,00	676,10	693,70
4.1.	VARTOTOJAMS	tūkst. m3	495,5	509,79	493,99	512,3	522,6	516	507
4.1.1.	Daugiabučiuose namuose	tūkst. m3	217,2	219,62	222,21	223,9	226,6	228,3	229,4

Eil. Nr.	Rodikliai	Matavimo vienetai	2019 m.	2018 m.	2017 m.	2016 m.	2015 m.	2014 m.	2013 m.
4.1.1.1.	iš šio skaičiaus: karšto vandens ruošimui	tūkst. m3	51,2	53	58,6	59,5	60,6	59,8	62,2
4.1.2.	Individualiuose namuose	tūkst. m3	278,3	290,17	271,78	288,4	296	287,7	277,6
4.2.	ABONENTAMS	tūkst. m3	210,4	195,01	175,1	170,7	162,4	160,1	186,7
4.2.1.	iš šio skaičiaus: karšto vandens tiekėjams	tūkst. m3	5,4	4,99	4,57	4,4	4,4	4,6	4,8
5.	NEAPSKAITYTAS VANDENS KIEKIS	%	21,2%	21,6%	21,5%	22,1%	25,0%	29,5%	26,5%
5.1.	iš šio skaičiaus: Gavybos procese ir tinkluose	%	16,6%	17,3%	18,8%	19,5%	21,8%	26,5%	24,4%
5.2.	Daugiabučiuose namuose	%	4,6%	4,3%	2,7%	2,7%	3,2%	3,0%	2,2%
5.2.1.	skirtumas daugiabučiuose tarp įvadinės ir apskaitos butuose	%	16,0%	15,0%	9,4%	9,5%	11,3%	11,1%	8,1%
5.3.	iš šio skaičiaus: karšto vandens skirtumas	%	18,2%	18,5%	10,4%	10,4%	12,4%	14,6%	10,1%
1	SURINKTA NUOTEKŲ	tūkst. m3	767,14	815,84	1204,55	996,70	818,40	762,60	813,80
1.1.	iš šio skaičiaus: buitinių ir gamybinių nuotekų	tūkst. m3	767,94	815,03	1203,60	995,60	817,20	761,30	812,70
1.2.	paviršinių nuotekų, kai paviršinių nuotekų surinkimo turtas neatskirtas nuo buitinės kanalizacijos	tūkst. m3							
1.3.	surenkamų asenizacijos transporto priemonėmis	tūkst. m3	0,8	0,81	0,95	1,1	1,2	1,3	1,1
2	IŠVALYTAS NUOTEKŲ KIEKIS	tūkst. m3	767,14	815,84	1204,55	996,70	818,40	762,60	813,80
3	SAUSINIMUI SKIRTAS DUMBLO KIEKIS	tūkst. m3							
4	APMOKĖTA UŽ NUOTEKŲ TVARKYMO KIEKĮ	tūkst. m3	508,81	498,35	494,78	490,30	465,30	459,90	476,10
4.1.	IŠ VARTOTOJŲ	tūkst. m3	352,8	353,03	358,43	359,6	347,2	339,4	333,8
4.1.1.	Daugiabučiuose namuose	tūkst. m3	213,3	214,87	219,66	221,2	222,6	224,3	224,5
4.1.1.1.	iš šio skaičiaus: karšto vandens nuotekos	tūkst. m3	51,2	53	58,6	59,5	60,6	59,8	62,2
4.1.2.	Individualiuose namuose	tūkst. m3	139,5	138,16	138,77	138,4	124,6	115,1	109,3
4.2.	IŠ ABONENTŲ UŽ SURINKIMĄ	tūkst. m3	156	145,32	136,35	130,7	118,1	120,5	142,3
4.2.1.	Iš abonentų už valymą	tūkst. m3	156	145,32	136,35	130,5	117,5	119,3	142,3
4.2.2.	Iš abonentų už nuotekų dumblo tvarkymą	tūkst. m3							
4.3.	IŠ SEZONINIŲ ABONENTŲ UŽ PAVIRŠINĖS NUOTEKAS	tūkst. m3							
5	NEAPSKAITYTAS NUOTEKŲ KIEKIS	%	33,7%	38,9%	58,9%	50,8%	43,1%	39,6%	41,4%
5.1.	Nuotekų infiltracija tinkluose ir tvarkymo procese	%	27,8%	33,5%	56,8%	48,1%	39,0%	35,3%	38,3%
5.2.	Vandens nuostolių nuotekos daugiabučiuose namuose	%	5,9%	5,3%	2,1%	2,6%	4,0%	4,3%	3,1%
5.3.	karšto vandens tarp įvadinės ir apskaitos butuose skirtumas	%	18,2%	18,5%	10,4%	10,4%	12,4%	14,6%	10,1%

## Geriamojo vandens realizacija pagal vandenvietę 2018-2019 metais

Lentelė Nr.4

Eil. Nr.	Vandenvietės	Realizacija, m³		Dinamika 2018-2019	
		2018	2019	(m³)	%
1	Jurbarkas	427545,35	434505,03	6959,68	1,63
	Baltraitiškė	0,00	0,00	0,00	0,00
	Rotuliai	13569,00	13084,00	-485,00	-3,57
2	Smalininkai	28737,79	28501,43	-236,36	-0,82
3	Kazikėnai	590,00	396,76	-193,24	-32,75

Eil. Nr.	Vandenvietės	Realizacija, m³		Dinamika 2018-2019	
		2018	2019	(m³)	%
4	Paskynai	3770,40	3727,00	-43,40	-1,15
5	Vadžgirys	5387,56	6077,09	689,54	12,80
6	Skirsnemunė	21440,57	20937,57	-503,00	-2,35
7	Girdžiai	11943,67	12284,03	340,37	2,85
8	Pavidaujys	5506,50	5235,50	-271,00	-4,92
9	Žindaičiai	7851,50	7827,00	-24,50	-0,31
10	Vilniškiai	1727,51	2089,06	361,55	20,93
11	Eržvilkas	11606,37	10923,16	-683,21	-5,89
12	Pašaltuonys	6191,04	5707,96	-483,08	-7,80
13	Lybiškiai	5838,02	5894,18	56,16	0,96
14	Rutkiškiai	3403,00	3291,00	-112,00	-3,29
15	Kartupiai	5902,00	5962,00	60,00	1,02
16	Pilies I k. (Vytėnai)	10208,00	10284,50	76,50	0,75
17	Viešvilės	12326,40	11710,61	-615,79	-5,00
18	Gedžiai	1086,00	913,00	-173,00	-15,93
19	Juodaičiai	8722,83	8980,99	258,16	2,96
20	Stakiai	4362,70	4605,22	242,52	5,56
21	Raudonė	14120,13	14599,65	479,52	3,40
22	Grauzėnai	631,00	490,00	-141,00	-22,35
23	Pasnietalys	572,00	532,00	-40,00	-6,99
24	Pupkaimis	1097,09	1025,22	-71,87	-6,55
25	Raudonėnai	5744,84	5922,09	177,25	3,09
26	Veliuona	12979,08	12648,42	-330,66	-2,55
27	Klangiai	3625,55	2441,03	-1184,52	-32,67
28	Griciai	5541,00	5490,80	-50,20	-0,91
29	Tamošiai	5939,00	5516,00	-423,00	-7,12
30	Seredžius	13616,47	12407,23	-1209,24	-8,88
31	Klausučiai	19205,57	19596,72	391,15	2,04
32	Armeniškiai	6108,00	5837,00	-271,00	-4,44
33	Belvederis	793,28	600,03	-193,25	-24,36
34	Šimkaičiai	4052,00	3744,40	-307,60	-7,59
35	Griaužai	1953,72	1737,67	-216,05	-11,06
36	Pauliai	9629,27	8953,50	-675,77	-7,02
37	Vencloviškiai	1478,02	1423,00	-55,02	-3,72
	Iš viso:	704802,22	705901,85	1099,63	0,16

## Nuotekų realizacija pagal valymo įrenginius 2018–2019 metais

Lentelė Nr.5

Vandenvietės	Dinamika 2018-2019			
	2018	2019	m <sup>3</sup>	proc.
Jurbarkas	394720,58	405067,99	10347,41	2,62
Baltraičiškė	1414,36	1451,12	36,76	2,60
Smalininkai	21368,18	21150,63	-217,55	-1,02
Vadžgirys	3396,56	3593,09	196,53	5,79
Skirsnemunė	15494,86	14997,4	-497,46	-3,21
Girdžiai	6012,57	5956,06	-56,51	-0,94
Eržvilkas	6330,5	5880,36	-450,14	-7,11
Lybiškiai	2307,49	2355,12	47,63	2,06
Pilies I k. (Vytėnai)	3213	3508	295	9,18
Viešvilės	10825,39	10311,35	-514,04	-4,75
Veluona	5398,28	5674,44	276,16	5,12
Seredžius	7903,98	7480,12	-423,86	-5,36
Klausučiai	15964,63	17473,69	1509,06	9,45
Šimkaičiai	2688,41	2772,39	83,98	3,12
Pauliai	1315,99	1125	-190,99	-14,51
	498354,78	508796,76	10441,98	2,10

2019 metais kaip ir 2018 metais buvo labai sausa vasara. Mažas kritulių kiekis lėmė didesnę vandens suvartojimą. Palyginus vandens realizaciją su 2018 metais, tai geriamojo vandens realizuota 1,1 tūkst. m<sup>3</sup> daugiau arba 0,16 proc. (lentelė Nr.4).

Ataskaitiniais metais nuotekų realizuota beveik 10,44 tūkst. m<sup>3</sup> (2,10 proc.) daugiau negu 2019 m. Šiam rezultatui įtakos naujų vartotojų prijungimas prie naujai įrengtos nuotekų surinkimo infrastruktūros. Šios galimybės išaugo atsiradus naujiems nuotekų valymo įrenginiams Skirsnemunės, Seredžiaus ir Pilies I kaimuose bei renovavus (išplėtus) nuotekų tinklus bei valymo įrenginius Smalininkų mieste. Tai iliustruoja pateikti lentelėje Nr.5 duomenys.

## Vandens nuostolių palyginamieji rodikliai 2013–2019 m.

Lentelė Nr.6

Vandenvietės	2019 Vandens pakėlimas m <sup>3</sup>	2019 Realizacija, m <sup>3</sup>	Nuostoliai						
			2019	2018	2017	2016	2015	2014	2013
Jurbarkas	530309	447589,03	15,60	16,96	15,49	14,90	17,00	24,00	17,40
Smalininkai	29730	28501,43	4,13	11,06	14,38	7,20	15,70	9,60	12,10
Kazikėnai	413	396,76	3,93	1,67	6,82	8,50	56,00	51,60	26,30
Paskynai	6042	3727	38,32	35,96	39,38	38,00	42,20	32,60	36,60
Vadžgirys	12261	6077,09	50,44	55,19	54,03	44,30	47,50	60,30	58,50
Skirsnemunė	32804	20937,57	36,17	30,44	31,29	34,10	35,20	29,10	15,60



Vandenvietės	2019 Vandens pakėlimas m³	2019 Realizacija, m³	Nuostoliai						
			2019	2018	2017	2016	2015	2014	2013
Girdžiai	15276	12284,03	19,59	30,78	37,20	47,20	56,60	52,70	43,70
Pavidaujys	6945	5235,5	24,61	26,04	30,95	38,40	44,10	42,80	57,10
Žindaičiai	9824	7827	20,33	25,51	33,06	26,10	23,10	29,50	58,90
Vilniškiai	2626	2089,06	20,45	35,54	30,67	36,10	11,90	13,30	27,40
Eržvilkas	16567	10923,16	34,07	28,83	28,75	29,20	33,40	27,90	32,90
Pašaltuonys	9754	5707,96	41,48	45,74	42,11	32,30	39,50	65,60	59,60
Lybiškiai	8318	5894,18	29,14	29,45	27,33	19,70	17,80	29,60	36,60
Rutkiškiai	4386	3291	24,97	28,99	33,49	24,30	44,70	34,50	42,10
Kartupiai	7771	5962	23,28	26,31	30,26	32,30	29,10	67,60	50,60
Pilies I k. (Vytėnai)	13249	10284,5	22,38	33,87	32,64	44,40	28,90	30,40	37,20
Viešvilės	17885	11710,61	34,52	20,94	35,42	52,40	49,00	43,30	38,00
Gedžiai	1545	913	40,91	33,00	40,12	10,50	20,70	48,40	22,20
Juodaičiai	12441	8980,99	27,81	30,90	29,50	33,10	30,20	38,80	42,30
Stakiai	7602	4605,22	39,42	39,97	42,68	20,20	26,10	30,70	28,80
Raudonė	18834	14599,65	22,48	19,89	33,35	31,40	28,10	38,50	53,30
Grauzėnai	1058	490	53,69	61,76	54,58	37,70	46,40	85,00	76,00
Pasnietalys	575	532	7,48	5,45	-2,84	0,00	28,90	45,40	45,60
Pupkaimis	2300	1025,22	55,43	46,35	56,66	39,70	41,60	58,50	73,70
Raudonėnai	8067	5922,09	26,59	35,66	27,66	29,30	22,10	29,30	27,80
Veluona	21744	12648,42	41,83	16,72	25,62	35,70	36,20	33,10	40,90
Klangiai	3007	2441,03	18,82	-22,82	14,00	21,30	31,90	18,10	32,00
Griciai	8703	5490,8	36,91	34,79	24,73	36,80	51,90	42,40	45,80
Tamošiai	10946	5516	49,61	33,71	22,10	28,70	26,30	34,80	53,60
Serdžius	22011	12407,23	43,63	37,38	36,39	36,80	50,30	48,60	48,60
Klausučiai	24458	19596,72	19,88	26,46	25,30	32,10	28,90	22,90	22,30
Armeniškiai	7785	5837	25,02	24,33	41,58	35,40	33,30	28,30	31,20
Belvederis	881	600,03	31,89	32,89	55,23	50,50	73,00	57,20	20,10
Šimkaičiai	5416	3744,4	30,86	27,12	23,21	24,30	49,80	47,80	47,20
Griaužai	2796	1737,67	37,85	44,47	26,75	30,90	50,20	33,30	16,40
Pauliai	9707	8953,5	7,76	17,82	15,59	13,90	10,40	21,90	13,20
Vencloviškiai	2267	1423	37,23	31,25	44,58	31,20	20,00	33,00	48,10
	<b>896303</b>	<b>705901,85</b>	<b>21,24</b>	<b>21,60</b>	<b>21,47</b>	<b>22,10</b>	<b>25,00</b>	<b>29,50</b>	<b>26,50</b>

Iš pateiktų duomenų (lentelė Nr.6) galima daryti išvadą, kad ataskaitiniais metais vandens nuostolių rodikliai neženkiai sumažėjo, lyginant su 2018 metais 0,36 proc.. Šis rodiklis rodo, kad daromos investicijos į vandens tiekimo trasų renovavimą duoda rezultatus, kas sumažina avarijų skaičių ir tuo pačiu ir vandens nuostolius.

Žinoma, kaip ir ankstesniais metais, daug problemų turime rajono kaimų vandens tiekimo ūkyje. Bene vienintelis problemų sprendimo būdas – investicijos į vandens tinklų infrastruktūros

atnaujinimą ir telemetrijos įrengimą, tai leistų stebėti vandenviečių darbo parametrus ištisa parą ir operatyviai reaguoti į atsiradusius gedimus.

### Vandens ir nuotekų lyginamoji analizė už 2019 m.

**Lentelė Nr.7**

Vandenvietės	2019 Surinkta nuotekų	2019 Nuotekų realizacija	2019 Infiltracija proc.
Jurbarkas	531372,00	405067,99	23,77
Baltraičiškė	1451,12	1451,12	0,00
Smalininkai	54900,00	21150,63	61,47
Skirsnemunė	27755,00	14997,4	45,97
Girdžiai	5956,06	5956,06	0,00
Eržvilkas	5880,36	5880,36	0,00
Lybiškiai	2355,12	2355,12	0,00
Pilies I k. (Vytėnai)	2805,11	3508	-25,06
Viešvilės	50915,00	10311,35	79,75
Veliuona	5674,44	5674,44	0,00
Seredžius	10671,00	7480,12	29,90
Klausučiai	63505,00	17473,69	72,48
Šimkaičiai	2772,39	2772,39	0,00
Pauliai	1125,00	1125,00	0,00
	767137,60	505203,67	34,14

Aukščiau pateiktoje lentelėje yra parodyta bendra rajono padėtis. Antrus metus vyraujanti sausra, įtakoja gerus infiltracijos rodiklius.

### 2019 m. pagrindinių vandens kokybės parametrų rezultatai pagal vandenvietes

**Lentelė Nr.8**

Eil. Nr.	Vandenvietės pavadinimas	Geležies junginiai 0.2 mg/l		Amoniakas 0.5 mg/l		Drumstumas 4 DV pagal formaziną		Spalva 30 mg/1 Pt	
		Faktas	Viršyta kartų	Faktas	Viršyta kartų	Faktas	Viršyta kartų	Faktas	Viršyta kartų
1	Jurbarko	-	-	-	-	-	-	-	-
2	Rutkiškių	-	-	-	-	-	-	-	-
3	Kazikėnų	-	-	-	-	-	-	-	-
4	Girdžių	-	-	-	-	-	-	-	-
5	Vilniškių	-	-	-	-	-	-	-	-
6	Vadžgario	-	-	-	-	-	-	-	-
7	Pavidaujo	-	-	-	-	-	-	-	-
8	Pašatuonio	-	-	-	-	-	-	-	-

Eil. Nr.	Vandenvietės pavadinimas	Geležies junginiai 0.2 mg/l		Amoniakas 0.5 mg/l		Drumstumas 4 DV pagal formaziną		Spalva 30 mg/1 Pt	
		Faktas	Viršyta kartų	Faktas	Viršyta kartų	Faktas	Viršyta kartų	Faktas	Viršyta kartų
9	Kartupių	-	-	-	-	-	-	-	-
10	Žindaičių	-	-	-	-	-	-	-	-
11	Smalininkų	-	-	-	-	-	-	-	-
12	Eržvilko	-	-	0,88	1,76	-	-	-	-
13	Skirsnemunės	-	-	0,56	1,12	-	-	-	-
14	Lybiškių	-	-	-	-	-	-	-	-
15	Vytėnų	-	-	-	-	-	-	-	-
16	Viešvilės	-	-	-	-	-	-	-	-
17	Paskynų	0,26	1,30	-	-	-	-	-	-
18	Raudonės	-	-	-	-	-	-	-	-
19	Pupkaimio	2,36	11,80	1,69	3,38	13,30	3,33	36,00	1,20
20	Pasnietalio	1,81	9,05	1,07	2,14	13,90	3,48	48,00	1,60
21	Stakių	-	-	0,86	1,72	-	-	-	-
22	Raudonėnų	-	-	-	-	-	-	-	-
23	Griaužėnų	2,25	11,25	2,00	4,00	22,00	5,50	36,00	1,20
24	Šimkaičių	-	-	0,60	1,20	-	-	-	-
25	Grauzų	1,72	8,60	1,55	3,10	12,10	3,03	46,00	1,53
26	Paulių	-	-	0,61	1,22	-	-	-	-
27	Veliuonos	-	-	0,60	1,20	-	-	-	-
28	Tamošių	0,76	3,80	1,04	2,08	-	-	33,00	1,10
29	Gricių	-	-	0,51	1,02	-	-	-	-
30	Klangių	0,92	4,60	1,11	2,22	5,00	1,25	38,00	1,27
31	Seredžiaus	0,33	1,65	0,72	-	-	-	37,00	1,23
32	Klausučių	-	-	-	-	-	-	-	-
33	Belvederio	4,54	22,70	1,98	3,96	23,50	5,88	52,00	1,73
34	Armeniškių	-	-	-	-	-	-	-	-
35	Gedžių	-	-	0,71	1,42	-	-	-	-
36	Vencloviškių	-	-	-	-	-	-	-	-
37	Juodaičių	-	-	-	-	-	-	-	-

**Lentelė Nr.9**

Eil. Nr.	Vandenvietės pavadinimas	Manganas 50 ug/l		Natris 200 mg/l		Boras 1,0 mg/l		Sulfatas 250 mg/l	
		Faktas	Viršyta kartų	Faktas	Viršyta kartų	Faktas	Viršyta kartų	Faktas	Viršyta kartų
1	Jurbarko	110,00	2,2	-	-	-	-	-	-
2	Rutkiškių	-	-	-	-	-	-	-	-
3	Kazikėnų	-	-	392,00	1,96	1,16	1,16	-	-
4	Girdžių	-	-	-	-	-	-	-	-
5	Vilniškių	-	-	-	-	-	-	-	-
6	Vadžgirio	-	-	-	-	-	-	-	-
7	Pavidaujo	-	-	-	-	-	-	255,00	1,02
8	Pašatuonio	60,00	1,20	-	-	-	-	-	-
9	Kartupių	-	-	-	-	-	-	-	-
10	Žindaičių	-	-	-	-	-	-	-	-
11	Smalininkų	-	-	-	-	-	-	-	-
12	Eržvilko	166,00	3,32	-	-	-	-	-	-
13	Skirsnemunės	-	-	259,00	1,30	-	-	-	-
14	Lybiškių	-	-	-	-	-	-	-	-
15	Vytėnų	-	-	-	-	-	-	-	-
16	Viešvilės	-	-	-	-	-	-	-	-
17	Paskynų	120,00	2,40	-	-	-	-	-	-
18	Raudonės	-	-	-	-	-	-	-	-
19	Pupkaimio	54,00	1,08	-	-	-	-	-	-
20	Pasnietalio	-	-	-	-	-	-	-	-
21	Stakių	-	-	-	-	-	-	-	-
22	Raudonėnų	54,00	1,08	-	-	-	-	-	-
23	Griaužėnų	69,00	1,38	-	-	-	-	-	-
24	Šimkaičių	-	-	-	-	-	-	-	-
25	Graužų	-	-	-	-	-	-	-	-
26	Paulių	-	-	-	-	-	-	-	-
27	Veliuonos	-	-	-	-	-	-	-	-
28	Tamošių	-	-	-	-	-	-	-	-
29	Gricių	-	-	-	-	-	-	-	-
30	Klangių	73,00	1,46	-	-	-	-	301,00	1,24
31	Seredžiaus	-	-	-	-	-	-	-	-
32	Klausučių	-	-	-	-	-	-	-	-
33	Belvederio	93,00	1,86	-	-	-	-	-	-
34	Armeniškių	-	-	-	-	-	-	-	-
35	Gedžių	-	-	229,00	1,15	1,42	1,42	-	-
36	Vencloviškių	-	-	-	-	-	-	-	-
37	Juodaičių	-	-	-	-	-	-	-	-

Pagal Jurbarko mieste ir gyvenvietėse vandentiekio skirstomuoju tinklu viešai tiekiamo geriamojo vandens programinės priežiūros 2019 m. planą, kuris suderintas su rajono valstybine

maisto veterinarinė tarnyba, vandens bakteriologiniai tyrimai (nuolatinė programinė priežiūra) atliekami kas 30 dienų Jurbarko miesto vandenvietėje ir vieną kartą per ketvirtį Jurbarko miesto vandens bokšte bei kaimų vandenvietėse ir 20 visuomeniniame objekte. Bakteriologiniai tyrimai atliekami šiems parametrams: koliforminėms bakterijoms, žarninėms lazdelėms (E coli), žarniniams enterokokams ir kolonijas sudarančių vienetų skaičiui. 2019 m. bakteriologinės taršos tyrimo bandiniuose neužfiksuota.

Cheminiai tyrimai (periodinė programinė priežiūra) atliekami vieną kartą per metus Jurbarko miesto vandenvietės vandens skirstymo stotyje, visų kaimų vandens bokštuose ar apskaitos mazguose bei geležies šalinimo įrenginiuose. Tiriami 8 parametrai: drumstumas, spalva, savitasis elektros laidis, pH, amoniakas, geležies junginiai, kvapas, skonio slenkstis. Reikia pastebėti, kad tokie cheminio tyrimo parametrai, kaip savitasis elektros laidis, pH, kvapas ir skonio slenkstis visose vandenvietėse atitinka higienos normos (HN:2003) geriamojo vandens saugos ir kokybės reikalavimus.

Taisytina padėtis Eržvilko, Skirsnemunės, Paskynų, Pupkaimio, Pasnietalio, Griaužėnų, Graužų, Tamošių, Klangių, Belvederio gyvenviečių vandenvietėse. Šiose vandenvietėse reikalingos investicijos tiekiamo vandens kokybei gerinti.

2019 metais buvo baigti darbai dėl Jurbarko miesto vandenvietės geriamojo vandens kokybės pagerinimo. Nuo 2019 metų lapkričio mėnesio Jurbarko miesto vandenvietėje pilnai veikia nauji vandens gerinimo įrenginiai, kurio dėka Jurbarko miesto, Jurbarkų ir Rotulių gyvenviečių gyventojams yra tiekiamas higienos normas atitinkantis geriamas vanduo. Dėka įgyvendinto projekto „mangano problema“ Jurbarko miesto vandenvietėje turėtų būti išspręsta.

2018 metų spalio – gruodžio mėnesiais, Šimkaičių gyvenvietės vandenvietėje, buvo aptiktas padidintas kiekis arseno. Ilgai buvo ieškota sunkiojo metalo atsiradimo priežasčių, tačiau arseno problemą pavyko išspręsti, atgaivinus prieš keletą metų naudotą gręžinį Šimkaičių vandenvietėje. 2019 metais Šimkaičių vandenvietėje vandens kokybė buvo gera. 2020 metais šioje gyvenvietėje planuojamas vandenvietės atnaujinimas, įrengiant naują vandens gręžinį, tuo pačiu modernizuojant Šimkaičių gyvenvietės vandenvietės vandens tiekimo įrangą.

## 2019 m. pagrindiniai rodiklių rezultatai pagal nuotekų valyklas

Lentelė Nr.10

Eil. Nr.	Nuotekų valyklos pavadinimas	Biocheminis deguonies suvartojimas (BDS7)		Suspenduotos medžiagos (SM)		Riebalai (R)		Azotas (N)		Fosforas (P)		Bichromatinė oksidacija (ChDs)	
		Faktas	Viršyta	Faktas	Viršyta	Faktas	Viršyta	Faktas	Viršyta	Faktas	Viršyta	Faktas	Viršyta
1	Baltraičiškės	11,4	-	9,4	-	0,0	-	7,6	-	1,3	-	60,3	-
2	Eržvilkas	7,8	-	10,6	-	0,0	-	13,0	-	0,8	-	42,8	-
3	Girdžiai	8,8	-	8,6	-	0,0	-	8,5	-	3,1	-	44,3	-
4	Jurbarkas	6,8	-	7,0	-	4,9	-	6,9	-	0,4	-	43,3	-
5	Klausučiai	8,9	-	9,7	-	0,0	-	15,4	-	1,2	-	64,3	-
6	Lybiškiai	5,1	-	4,6	-	0,0	-	6,4	-	0,5	-	31,5	-
7	Pauliai	15,5	-	8,8	-	0,0	-	12,0	-	1,1	-	70,5	-
8	Pilies I	5,8	-	10,8	-	0,0	-	7,5	-	2,0	-	57,8	-
9	Seredžius	7,5	-	12,1	-	0,0	-	14,5	-	1,3	-	76,5	-
10	Skirsnemunė	3,4	-	5,0	-	0,0	-	16,8	-	6,1	-	39,3	-
11	Smalininkai	3,9	-	3,6	-	0,0	-	9,3	-	1,7	-	30,8	-
12	Šimkaičiai	12,7	-	8,6	-	0,0	-	9,7	-	1,6	-	50,5	-
13	Veluona	8,2	-	8,4	-	0,0	-	10,9	-	2,0	-	45,0	-
14	Viešvilė	3,8	-	6,0	-	0,0	-	10,6	-	0,6	-	40,0	-

Jurbarko rajone veikia 14 nuotekų valyklų. Nuotekų išvalymo kokybė yra gera, visose valylose numatyti nuotekų išvalymo rodikliai yra pasiekti (lentelė Nr.10).

Pradedant kalbėti apie bendrovės pajamas ir patirtas sąnaudas reikia pastebėti, kad nuo 2018 metų gegužės mėnesio buvo pradėtos taikyti naujos geriamojo vandens, nuotekų tvarkymo ir apskaitos prietaisų aptarnavimo mokesčio naujos kainos, kurios Valstybinės kainų ir energetikos kontrolės komisijos (toliau – Komisija) 2018 m. vasario 2 d. nutarimu Nr. O3E-37 „Dėl uždarnosios akcinės bendrovės „Jurbarko vandenys“ geriamojo vandens tiekimo ir nuotekų tvarkymo paslaugų bazinių kainų derinimo“ (toliau – Nutarimas 1) buvo suderintos geriamojo vandens tiekimo ir nuotekų tvarkymo paslaugų bei atsiskaitomųjų apskaitos prietaisų priežiūros ir vartotojų aptarnavimo paslaugos bazinės kainos. Jurbarko rajono savivaldybės meras 2018 m. vasario 27 d. raštu Nr. T27E-10 „Dėl uždarnosios akcinės bendrovės „Jurbarko vandenys“ geriamojo vandens tiekimo ir nuotekų tvarkymo paslaugų bazinių kainų nustatymo, rajono tarybos sprendimo“ informavo Komisiją, kad Jurbarko rajono savivaldybės taryba 2018 m. vasario 22 d. posėdyje svarstė Jurbarko rajono savivaldybės tarybos sprendimo projektą „Dėl uždarnosios akcinės bendrovės „Jurbarko vandenys“ geriamojo vandens tiekimo ir nuotekų tvarkymo paslaugų bazinių kainų nustatymo“, tačiau sprendimo projektui nepritarė. Komisija, vadovaudamasi Lietuvos Respublikos geriamojo vandens tiekimo ir nuotekų tvarkymo įstatymo 9 straipsnio 1 dalies 5 punktu bei 34 straipsnio 15 dalimi ir atsižvelgdama į Jurbarko rajono savivaldybės tarybos 2018 m. kovo 5 d. protokolą Nr. T1-2, 2018 m. kovo 15 d. nutarimu Nr. O3E-73 „Dėl uždarnosios akcinės bendrovės „Jurbarko vandenys“ geriamojo vandens tiekimo ir nuotekų tvarkymo paslaugų bazinių kainų vienašališko nustatymo“ vienašališkai nustatė Komisijos Nutarimu 1 suderintas Bendrovės geriamojo vandens tiekimo ir nuotekų tvarkymo paslaugų bei atsiskaitomųjų apskaitos prietaisų priežiūros ir vartotojų aptarnavimo paslaugos bazines kainas (be pridėtinės vertės mokesčio), kurios įsigaliojo nuo 2018 m. gegužės 1 d.

2018 metų pabaigoje Komisijai buvo pateikta medžiaga dėl bazinės kainos perskaičiavimo. Ko pasekoje Valstybinės kainų ir energetikos kontrolės komisijos 2019 m. vasario 28 d. nutarimu Nr. O3E-54 „Dėl uždarnosios akcinės bendrovės „Jurbarko vandenys“ perskaičiuotų geriamojo vandens tiekimo ir nuotekų tvarkymo paslaugų bazinių kainų derinimo“ perskaičiuotas kainas suderino. Jurbarko rajono savivaldybės taryba 2019 m. kovo 28 d. posėdyje svarstė perskaičiuotas kainas projektą, bet jam nepritarė. Jurbarko rajono savivaldybės tarybai nepritarus Valstybinė kainų ir energetikos kontrolės komisija 2019 m. balandžio 18 d. Nr. O3E-109 nutarimu „Dėl uždarnosios akcinės bendrovės „Jurbarko vandenys“ perskaičiuotų geriamojo vandens tiekimo ir nuotekų tvarkymo paslaugų bazinių kainų vienašališko nustatymo“ vienašališkai nustatė perskaičiuotas bazines kainas, kurios pradėjo galioti nuo 2019 m. birželio mėn. 01 d..

Lentelėje Nr.11 pateikti palyginamieji duomenys apie pardavimo pajamas 2013–2019 m.

**Lentelė Nr.11**

Eil. Nr.	Pardavimo savikaina	2013	2014	2015	2016	2017	2018	2019	2018-2019 Eur	%
1	Už realizuotą vandenį	467654	455740	458870	457603	448238	542021	582727	40707	7,51
2	Už surinktas nuotekas	599438	599832	630620	606293	597292	748085	829571	81487	10,89
3	Pardavimo veikla	125507	129014	129735	131672	132411	180741	216857	36115	19,98
	<b>Tiesioginė veikla</b>	<b>1192599</b>	<b>1184586</b>	<b>1219225</b>	<b>1195568</b>	<b>1177942</b>	<b>1470847</b>	<b>1629155</b>	<b>158309</b>	<b>10,76</b>
4	Už realizuotas medžiagas	3374	5110	6006	5746	4194	3949	4947	999	25,29
5	Paslaugos	54573	35157	22795	17961	41499	38441	44783	6342	16,50
	<b>IŠ VISO:</b>	<b>1250546</b>	<b>1224853</b>	<b>1248026</b>	<b>1219275</b>	<b>1223634</b>	<b>1513236</b>	<b>1678885</b>	<b>165649</b>	<b>10,95</b>

Pajamų už geriamąjį vandenį augimą taip pat lėmė antrus metus iš eilės buvusi sausa vasara, kurios metu buvo realizuota 1.1 tūkst. m<sup>3</sup> (0,16 proc.) daugiau geriamojo vandens. Pajamų padidėjimą įtakojė padidėjusi kainą už geriamąjį vandenį, bei atsiradę nauji vartotojai.

Kalbant apie pajamas už surinktas nuotekas, situacija kiek kitokia. Per 2019 metus nuotekų realizacija padidėjo beveik 10,46 tūkst. m<sup>3</sup> (2,10 proc.). Pajamos, gautos už surinktas nuotekas padidėjo 10,89 proc.. Tokį ženklų pajamų padidėjimą lėmė ne tik kainos padidėjimas, tačiau ir „teršėjas moka“ principo įgyvendinimas. Nuostatos „teršėjas moka“ principas yra, kad už išleidžiamą padidintą taršą teršėjas turi atsisakyti dalies pelno, kad padengtų kitų įmonių, vartotojų patiriamas sąnaudas, tvarkant perteklinę taršą. Tuo labiau, kad gautos pajamos už padidintą taršą tiesiogiai įtakoja kitiems vartotojams paslaugų kainą. Per 2018, 2019 metus ši padėtis pasikeitė iš esmės. Panaudojus technologines, vadybines, kitas pastangas, situacija iš esmės pasikeitė. Per 2018 metus bendrovė gavo 89,12 tūkst. Eur pajamų, įgyvendinant „teršėjas moka“ principą. 2019 metais bendrovė gavo 108,25 tūkst. Eur pajamų. Teikiant medžiagą, Valstybinei energetikos reguliavimo tarybai (buvusi Valstybinė kainų ir energetikos kontrolės komisija), kainos perskaičiavimui 2020 metams šis rodiklis bus įvertintas ir lems kainos už nuotekų tvarkymą sumažėjimą.

Įvertinus aukščiau paminėtus bendrovės veikloje 2019 metais įvykusius įvykius, gautos pajamos už suteiktas paslaugas padidėjo 165,65 tūkst. Eur. arba 10,95 proc..

Nuo 2017 metų pradžios įmonė pasikeitė buhalterinės apskaitos programą. Keičiant apskaitos programą, buvo iš dalies pakeistas ir naudojamas sąskaitų planas. Kiek galimybės leidžia, kiekvienais metais bendrovėje naudojamas sąskaitų planas yra koreguojamas ir pritaikomas prie naujų Valstybinės energetikos reguliavimo tarybos reikalavimų. Todėl tam tikrų eilučių dinamika keičiasi, ir juos lyginant su kitais metais, matosi tam tikri ženklūs neatitikimai.

Tiesioginių sąnaudų (pardavimo savikainos) bei veiklos sąnaudų palyginamieji duomenys pagal atskirus straipsnius pateikti 12 ir 13 lentelėse:

#### Tiesioginių sąnaudų struktūra 2013–2019 metais

Lentelė Nr.12

Eil. Nr.	Pardavimo savikaina	2013	2014	2015	2016	2017	2018	2019	2018-2019 Eur	%
1	Medžiagų	35842	34264	32082	31850	29025	42765	56721	13957	32,64
2	Kuro	35291	33406	26614	23403	25454	29152	30052	900	3,09
3	Atlyginimų	183933	182868	198766	219655	274729	297193	425868	128675	43,30
4	Socialinio draudimo	56645	56836	61270	67739	81861	92181	7674	-84508	-91,68
5	Nusidėvėjimo	118775	123640	124032	123156	133913	128001	125304	-2696	-2,11
6	Elektros energijos	62576	59847	49398	44625	36295	45696	50805	5109	11,18
7	Mokesčių, t.t.	31780	29593	27413	30722				0	-
7.1	Išteklių	25882	24977	22561	24811				0	-
7.2	Taršos	4642	3347	3583	4468				0	-
7.3	Nekilnojamojo turto	672	672	672	645				0	-
7.4	Žemės	583	597	597	570				0	-
8	Šildymo	1516	1432	609	814	518	818	1494	676	82,57
9	Laboratorijų paslaugų pirkimo	3424	7140	4964	5360	5329	6347	24891	18544	292,19
10	Higienos prekių	1006	989	1055	1108	995	1051	1328	277	26,32
11	Garantinis fondas	925	926	988	1058				0	-
12	Prekių pardavimo	1365	2429	3739	3997	2421	3730	5205	1475	39,53
13	Suteiktų paslaugų pardavimo	52314	43451	28061	15337	26194	14829	6864	-7965	-53,71
14	Kitų sąnaudų	10057	11132	8971	15206	11173	34854	27022	-7832	-22,47
15	Valymo įrenginių, t.t.	415852	416233	438029	462828	485509	532259	613268	81009	15,22
15.1	Medžiagų	22195	21696	24731	24077	37459	24994	55605	30611	122,47
15.2	Kuro	18535	17528	14412	15605	18703	19529	19130	-399	-2,04

Eil. Nr.	Pardavimo savikaina	2013	2014	2015	2016	2017	2018	2019	2018-2019 Eur	%
15.3	Atlyginimų	127245	129578	146130	160852	174854	197243	278095	80852	40,99
15.4	Socialinio draudimo	39335	39994	45037	49659	54067	61312	5011	-56301	-91,83
15.5	Nusidėvėjimo	84714	86370	91203	97343	95693	86175	77842	-8334	-9,67
15.6	Elektros	88852	92824	92493	87888	75757	84550	104328	19778	23,39
15.7	Vandens(technologinis)	5033	2059	1990	2096	1798	2433	3631	1199	49,28
15.8	Dumlo tvarkymo sąnaudos						25867	52153	26285	101,62
15.9	Kitos	29945	26184	22033	25308	27178	30156	17473	-12683	-42,06
	<b>IŠ VISO:</b>	<b>1011300</b>	<b>1004186</b>	<b>1005991</b>	<b>1046744</b>	<b>1113414</b>	<b>1228877</b>	<b>1376496</b>	<b>147620</b>	<b>12,01</b>

### Veiklos sąnaudų struktūra 2013–2019 metais

Lentelė Nr.13

Eil. Nr.	Veiklos sąnaudų pavadinimas	2013	2014	2015	2016	2017	2018	2019	2018 - 2019 Eur	%
<b>I.</b>	<b>Pardavimo</b>	<b>29937</b>	<b>32841</b>	<b>48055</b>	<b>46299</b>	<b>43488</b>	<b>38925</b>	<b>38254</b>	<b>-670</b>	<b>-1,72</b>
<b>II.</b>	<b>Bendrosios ir administracinės</b>	<b>227085</b>	<b>214823</b>	<b>224443</b>	<b>297901</b>	<b>237598</b>	<b>206002</b>	<b>224887</b>	<b>18885</b>	<b>9,17</b>
1	Atlyginimų	121735	122947	134135	143951	80214	78662	106198	27536	35,01
2	Socialinio draudimo	37602	37987	41488	44456	24904	24471	1914	-22558	-92,18
3	Nusidėvėjimo	7703	8021	8617	9769	2949	2144	2191	47	2,19
4	Kuro	4965	4972	3644	1029	1354	1645	255	-1390	-84,51
5	Elektros	3950	2471	1345	1161	1161	1264	1123	-141	-11,15
6	Ryšio	2358	1879	1792	1807	1028	592	277	-315	-53,20
7	Kanceliarinės pr.	2073	940	1008	1254	625	1031	1080	49	4,76
8	Šildymo	1120	760	1623	1140	755	1037	994	-43	-4,16
9	Sąnaudos (įmokų surink.)	6811	7360	7680	9376	8398	9692	13339	3647	37,63
10	Mokesčių, t.t.									
10.1	Ištekliai					40427	44203	46674	2471	5,59
10.2	Taršos					5206	3449	6664	3215	93,22
10.3	Nekilnojamojo turto					647	647	647	0	0,00
10.4	Žemės					570	372	279	-93	-25,00
11	Kredito įstaigų	6981	6669	6838	5534	879.51	672	694	22	3,24
12	Kvalifikacijos kėlimo	1119	1570	3142	2671	1554	1648	889	-759	-46,06
13	Kitos	30668	19247	13131	20898	55726	35850	33938	-1912	-5,33
14	Atostoginių kaupiniai	-	-	-	54855	11200.72	-1376	7733	9109	-661,80
	<b>Iš viso veiklos sąnaudų:</b>	<b>257022</b>	<b>247664</b>	<b>272498</b>	<b>344200</b>	<b>281086</b>	<b>244927</b>	<b>263141</b>	<b>18214</b>	<b>7,44</b>

Iš pateiktų (lentelė Nr.12) duomenų matyti, kad 2019 metų pardavimų savikaina, lyginant su 2018 metais padidėjo 12,01 proc., arba 147,62 tūkst. Eur. Veiklos sąnaudos 2019 metus lyginant su 2019 metais padidėjo 7,44 proc. arba 18,21 tūkst. Eur.

2019 metų pabaigoje įmonėje dirbo 65 darbuotojai, lyginant su 2018 metais padidėjo 2 darbuotojais (buvo - 63).

Finansinių rodiklių dinamikos lentelėje už 2013–2019 metus (lentelė Nr.14) atsispindi tam tikri įmonės balanso, pelno-nuostolio ataskaitos straipsniai. Paskaičiuota eilė rodiklių, kurie apibūdina įmonės finansinę padėtį.



Lentelė Nr.14

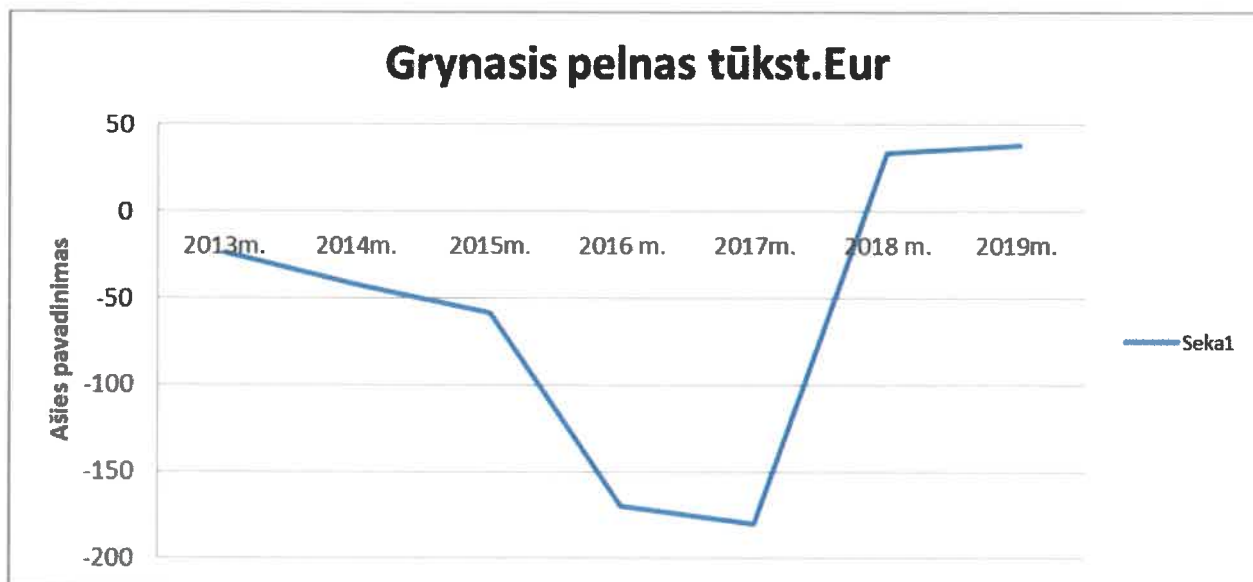
Eil.Nr.	Rodikliai	2013m.	2014m.	2015m.	2016 m.	2017m.	2018 m.	2019m.
1	Darbuotojų skaičius	70	69	69	66	67	63	65
2	Pardavimo pajamos (tūkst.Eur)	1250,55	1224,90	1248,03	1219,28	1219,55	1508,10	1662,58
3	Turtas (tūkst.Eur)	19353,85	18724,40	18156,51	17504,46	18123,72	18357,06	18056,11
4	Bendrasis pelnas (tūkst.Eur)	239,26	220,46	242,04	172,42	106,13	279,22	286,09
5	Grynasis pelnas (tūkst.Eur)	-24,15	-42,52	-58,40	-169,54	-180,49	33,36	37,67
6	Šnaudos (tūkst.Eur)	1292,69	1273,37	1324,58	1406,29	1404,13	1479,87	1641,22
7	Nuosavas kapitalas (tūkst.Eur)	4515,12	4472,57	4414,18	4413,88	4413,88	4413,88	4413,88
8	Veiklos šnaudos (tūkst.Eur)	257,01	247,65	272,50	344,20	237,60	206,00	224,89
9	Debitorinis įsiskolinimas (tūkst.Eur)	183,13	168,10	189,33	187,77	170,66	199,21	199,93
10	Trumpalaikis turtas (tūkst.Eur)	330,83	272,71	313,51	319,52	346,63	652,05	727,23
11	Atsargos ir išankst. mokėjimai (tūkst.Eur)	60,13	57,87	45,69	45,67	46,76	54,10	57,99
12	Trumpalaikiai įsipareigojimai (tūkst.Eur)	65,98	41,65	76,27	127,82	145,27	211,00	226,39
13	Įsipareigojimai (tūkst.Eur)	65,98	41,65	76,27	127,82	145,27	211,00	226,39
14	Dotacijos (tūkst.Eur)	19287,88	14210,15	13666,06	13132,20	13914,51	14048,87	13694,73
15	Pirkėjų įsiskolinimas (tūkst.Eur)	182,86	167,88	188,19	184,80	166,96	175,19	195,33
16	Bendrasis pelningumas, proc.	19,1	18,0	19,4	14,1	8,7	18,5	17,21
17	Grynasis pelningumas, proc.	-1,9	-3,5	-4,7	-13,9	-14,8	2,2	2,27
18	Turto grynasis pelningumas, proc.	-0,1	-0,2	-0,3	-1,0	-1,0	0,2	0,21
19	Veiklos rentabilumas, proc.	-1,9	-3,3	-4,4	-12,1	-12,9	2,3	2,30
20	Nuosavo kapitalo grynasis pelningumas, proc.	-0,5	-1,0	-1,3	-4,0	-4,1	0,8	0,85
21	Administracinių ir pardavimo išlaidų koeficientas, proc.	20,6	20,2	21,8	28,2	19,5	13,7	13,53
22	Turto apyvartumas	0,1	0,1	0,1	0,1	0,1	0,1	0,09
23	Debitorinio įsiskolinimo apyvartumas	6,8	7,3	6,6	6,5	7,1	7,6	8,32
24	Einamojo likvidumo koeficientas	5,0	6,5	4,1	2,5	2,4	3,1	3,21
25	Kritinio likvidumo koeficientas	4,1	5,2	3,5	2,1	2,1	2,8	2,96
26	Bendrojo mokumo (likvidumo) koeficientas	0,3	0,2	0,3	0,3	0,3	0,3	0,32
27	Įsiskolinimo koeficientas, proc.	76,7	76,1	75,7	75,8	77,6	77,7	77,10
28	Ilgalaikio įsiskolinimo koeficientas, proc.	76,3	75,9	75,3	75,0	76,8	76,5	75,85
29	Trumpalaikio įsiskolinimo koeficientas, proc.	0,3	0,2	0,4	0,7	0,8	1,1	1,25
30	Finansinės priklausomybės koeficientas, proc.	325,3	318,6	311,3	312,4	318,5	323,1	315,39
31	Pardavimo pajamos, tenkančios vienam darbuotojui (tūkst.EUR)	17,9	17,8	18,1	18,5	18,2	23,9	25,58

**Ataskaitinius 2019 metus bendrovė baigė su 37,67 tūkst. Eur pelnu.**

Nuo 2013 metų bendrovė dirbo be pelno. Pajamų-sąnaudų dinamikoje galima pastebėti, kad nuo 2014 metų skirtumas tarp bendrovės gaunamų pajamų ir patiriamų išlaidų pradėjo augti. 2018 metais, kainodaros pagalba, subalansavus patiriamų išlaidų ir pajamų santykį, bendrovės pelno rodikliai pradėjo gerėti.

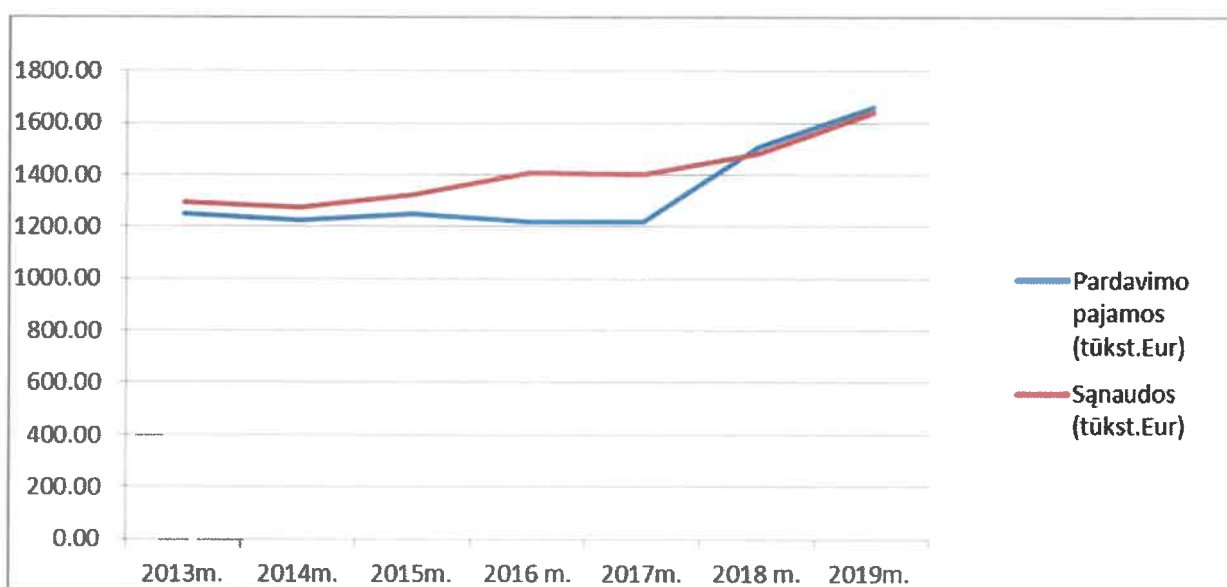
Grafinis bendrovės pelno (nuostolių) ataskaitos už 2013–2019 m. vaizdas pateiktas 1 pav.

**Pav.Nr.1**



Grafinis bendrovės pajamų-sąnaudų už 2013–2019 m. vaizdas pateiktas 2 pav.

**Pav.Nr.2**



Reikia pastebėti, kad įmonė vykdo specifinę veiklą, kuri pasižymi tuo, kad ji yra reguliuojama. Įmonės sąnaudas, galima sakyti, sąlygoja rinka, tačiau įmonės pajamų dydis priklauso ne tik nuo įmonės vykdomos veiklos, bet ir nuo nustatytos kainos už bendrovės

suteikiamas paslaugas dydžio. Kainas už suteikiamas paslaugas įmonei tam tikru periodiškumu reikia derinti su Valstybine kainų ir energetikos kontrolės komisija. 2017 m. rugpjūčio mėnesį bendrovė Valstybinei kainų ir energetikos kontrolės komisijai pateikė derinti naujų kainų projektą. Teikiamų paslaugų kainos yra skaičiuojamos pagal tam tikrą metodiką, kuri vertina ne tik konkrečios įmonės gaunamas pajamas, patiriamas sąnaudas, bet kartu tam tikri rodikliai yra lyginami su panašias apimtis turinčiomis vandenvalos įmonėmis. Taip pat, skaičiuojant kainas už suteikiamas paslaugas, yra vertinamos numatytos atlikti priemonės pagal geriamojo vandens tiekimo ir nuotekų tvarkymo veiklos planą, kuris yra patvirtintas akcininko. UAB „Jurbarko vandenys“ priklauso IV grupei. Atlikus kainos derinimo procedūras, suderintos naujos kainos vidutiniškai pakilo apie 20 proc. Naujos kainos įsigaliojo nuo 2018 m. gegužės mėnesio.

2018 metais gruodžio mėnesį, vadovaujantis kainų nustatymo metodika, buvo pateiktas bazinės kainos perskaičiavimo projektas. Pateiktame projekte už pagrindą buvo imami tam tikri rodikliai iš 2017 metų metinės atskaitomybės bei vertinti tam tikri rodikliai 2017 10 – 2018 09 mėn.. Perskaičiuota bazinė kaina pradėjo galioti nuo 2019 06 mėn.

Peržvelgiant įmonės finansinių rodiklių dinamiką, reikia pastebėti, kad visi rodikliai atitinka minimalius reikalavimus. Įmonės mokumo, likvidumo rodikliai yra geri. Ankstesniais metais kiek neramina pelningumo rodikliai, tačiau 2018, 2019 metais šis rodiklis pasitaisė.

Tenka pripažinti, kad 2019 ir sekantys ataskaitiniai metai finansine prasme būtų geresni, jeigu būtų rasti bendri sprendimai dėl:

1. Savivaldybės teritorijoje būtų susitarta dėl karšto vandens tiekimo klausimo daugiabučiuose namuose, kas leistų bendrovei patirti mažiau geriamojo vandens nuostolių;

2. Pradėta spręsti paviršinių nuotekų infrastruktūros šeimnininko klausimą, kas leistų pagal galimybes pradėti kontroliuoti paviršinių nuotekų patekimą į bendrovės nuotekų infrastruktūrą;

3. „Teršėjas moka“ stabilizuotų pajamų išlaikymas, kas ateityje gali įtakoti perskaičiuojamos kainos sumažinimą visiems vartotojams.

Finansinę padėtį blogina vartotojų bei abonentų įsiskolinimas už suteiktas geriamojo vandens tiekimo bei nuotekų tvarkymo paslaugas. Neramina įsiskolinimų suma, kurios terminas yra 1 metai ir daugiau. 2019-12-31 ji sudarė 34,99 tūkst. Eur, lyginant su 2018 metais ( 41,60 tūkst. Eur) pamažėjo 6,61 tūkst. Eur arba 15,89 proc.. Reikia pastebėti, kad šį rodiklį per 2019 metus bendrovei pavyko pagerinti. Tai lėmė darbuotojų, dirbančių su įsiskolinimais aktyvesni veiksmai ir aišku 2019 metais geresnė bendra šalies ekonominė padėtis.

Su skolininkais nuosekliai dirbama pagal bendrovės pasitvirtintą skolų už suteiktas paslaugas išieškojimo ir vartotojų bei abonentų tvarkos aprašą.

## **5. Metinėse finansinėse ataskaitose pateiktų duomenų nuorodos ir papildomi paaiškinimai**

Nuorodos ir papildomi paaiškinimai apie metinėje finansinėje atskaitomybėje pateiktus duomenis pateikti aiškinamajame rašte prie 2019 metų finansinės atskaitomybės ataskaitos.

## **6. Įmonės savų akcijų įsigijimo per ataskaitinį laikotarpį priežastys**

Einamųjų metų pabaigoje bendrovė turėjo 4413880,48 (Keturi milijonus keturi šimtus trylika tūkstančių aštuonis šimtus aštuoniasdešimt eurų 48 centų) eurų įstatinį kapitalą, kuris yra padalintas į 152 413 (Vienas šimtas penkiasdešimt du tūkstančius keturi šimtus trylika) paprastąsias vardines akcijas, kurių kiekvienos nominali vertė yra 28,96 (Dvidešimt aštuoni eurai 96 centai) eurai.

UAB „Jurbarko vandenys“ savų akcijų už užmokestį ataskaitiniais metais neįsigijo ir neperleido, todėl informacijos apie apmokėjimą bei priežastis neturi.

## 7. Informacija apie įmonės filialus ir

atstovybes

Bendrovė filialų ir atstovybių neturi.

## 8. Informacija apie svarbius įvykius, įvykusius po finansinių metų pabaigos

Įvykių po finansinių metų pabaigos nebuvo.

## 9. Informacija apie įmonės veiklos strategijos vykdymą

Vadovaudamasi Lietuvos Respublikos vietos savivaldos įstatymo 29 straipsnio 8 dalies 2 ir 7 punktais, Jurbarko rajono savivaldybės tarybos 2009 m. balandžio 30 sprendimo Nr. T2-131 „Dėl Jurbarko rajono savivaldybės turtinių ir neturtinių teisių įgyvendinimo akcinėse bendrovėse ir uždarosiose akcinėse bendrovėse“ 3.1 papunkčiu ir Jurbarko rajono savivaldybės valdomų savivaldybės įmonių ir kontroliuojamų uždarytų akcinių bendrovių pasiektų veiklos tikslų vertinimo tvarkos aprašo, patvirtinto Jurbarko rajono savivaldybės tarybos 2018 m. gegužės 30 d. sprendimu Nr. T2-162 „Dėl Jurbarko rajono savivaldybės valdomų savivaldybės įmonių ir kontroliuojamų uždarytų akcinių bendrovių pasiektų veiklos tikslų vertinimo tvarkos aprašo patvirtinimo“, 4 ir 12 punktais bei atsižvelgdama į uždarosios akcinės bendrovės „Jurbarko vandenys“ 2019 m. sausio 25 d. raštą Nr. SD-024 „Dėl uždarosios akcinės bendrovės „Jurbarko vandenys“ 2019-2023 metų įmonės veiklos strategijos patvirtinimo“ ir Jurbarko rajono savivaldybės administracijos direktoriaus įsakymu 2019 m. vasario 15 d. Nr. O1-172 „Dėl Uždarosios akcinės bendrovės „Jurbarko vandenys“ 2019–2023 metų įmonės veiklos strategijos suderinimo ir veiklos tikslų pasiekimo vertinimo rodiklių nustatymo“, pateikiame įvykdytų rodiklių ataskaitą už 2019 metus:

### Pasiekti veiklos tikslų vertinimo rodikliai 2019 metais

Eil. Nr.	Rodiklio pavadinimas	Siektinas rodiklis (per metus)	Pasiektas rodiklis
1	Trumpalaikių tikslų ir uždavinių įgyvendinimas	Ne mažiau 60 proc.	
1.1	Kiekinis numatytų priemonių įvykdymas (proc.)		63 proc.
1.2	Suminis numatytų priemonių įvykdymas (Eur.)		91,18 proc.
2	Naujų vartotojų prijungimas	Pajungti ne mažiau 30 vartotojų ar abonentų per metus	148
3	Vartotojų (abonentų) apklausa (visuomenės nuomonė apie įmonės atliekamas paslaugas)	Ne mažiau 1	1
4	Darbuotojų, dalyvavusių kvalifikacijos kėlimo kursuose/mokymuose, skaičius	Ne mažiau 10 proc. visų darbuotojų	100 proc.

## 8.Trumpalaikiai strateginiai tikslai ir uždaviniai 2020 metams

Eil.Nr.	Pavadinimas	Preliminari numatomų atlikti darbų vertė tūkst. Eurų/ vnt.
1	Kitų priemonių, kurios yra numatytos 2017-2020 metų geriamojo vandens ir nuotekų tvarkymo veiklos plane įgyvendinimas (2017-06-29 Jurbarko rajono savivaldybės taryba sprendimu Nr. T2-171 vykdymas	74,00
2	Sukaupto perteklinio dumblo išvežimas iš laikinosios perteklinio dumblo laikymo aikštelės;	65,00
3	Projekto Nr. 05.3.2-APVA-R-014-71-0007 „Vandens tiekimo ir nuotekų tvarkymo infrastruktūros plėtra Jurbarko mieste“ 2020 metais numatytų darbų vykdymas;	306,72
4	Projekto Nr. 05.3.2-APVA-R-014-71-0007 „Vandens tiekimo ir nuotekų tvarkymo infrastruktūros plėtra Jurbarko mieste“ 2020 metais papildomai numatytų darbų viešasis pirkimas (geriamojo vandens tiekimo įvadų ir nuotekų surinkimo išvadų tinklų iki sklypo ribos statyba V-15 vnt., KF-27 vnt., geriamojo vandens tiekimo tinklų rekonstrukcija Jurbarko mieste (V-670 m.);	242,23
5	Bendradarbiavimas su Jurbarko rajono savivaldybės administracija , vykdanč Šimkaičių gyvenvietės vandenvietės modernizavimą;	1
6	Bendradarbiavimas su Jurbarko rajono savivaldybės administracija , vykdanč Tauragės + numatomų vandentvarkos projektų įgyvendinimą;	1
7	Projekto "Nelegalių prisijungimų prie vandens ir nuotekų tinklų infrastruktūros mažinimas", pasitelkiant amnestijos būdą, aktyvus palaikymas	1
8	Vadovaujantis nauja geriamojo vandens ir nuotekų tvarkymo veiklos plano derinimo metodika, plano derinimas 2021-2024 bazinės kainos laikotarpiui;	1
9	Vadovaujantis nauja geriamojo vandens apskaitos prietaisų įsigijimo, įrengimo ir eksploatavimo užmokesčio apskaičiavimo metodika, kainos derinimas 2021 - 2024 bazinės kainos laikotarpiui;	1

## 9.Informacija apie finansinės rizikos valdymo tikslus, naudojamas apsidraudimo priemonės, kurioms taikoma apsidraudimo sandorių apskaita, ir įmonės kainų rizikos, kredito rizikos, likvidumo rizikos ir pinigų srautų rizikos mastą, kai įmonė naudoja finansines priemones ir kai tai yra svarbu vertinant įmonės turtą, nuosavą kapitalą, išipareigojimus, pajamas ir sąnaudas

Įmonė finansinių priemonių, kurios yra svarbios vertinant įmonės turtą, išipareigojimus, finansinę būklę ir veiklos rezultatus, nenaudojo.

Direktorius



Darius Dragūnavičius

**UAB "Jurbarko vandenys", Įmonės kodas 158275315**

(Įmonės teisinė forma, pavadinimas, kodas)

**Muitinės g.1 Jurbarkas**

(buveinė (adresas), registras, kuriame kaupiami ir saugomi duomenys)

(teisinis statusas, jei įmonė likviduojama, reorganizuojama ar yra bankrutavusi)

(Tvirtinimo žyma)

**2019 m. gruodžio 31 d. BALANSAS**

2020.03.02

Nr.

1

(ataskaitos sudarymo data)

2019.01.01 - 2019.12.31

EUR, Eurais

(ataskaitinis laikotarpis)

(ataskaitos valiuta ir jos tikslumo lygis)

Eil. Nr.	Straipsniai	Pastabos Nr.	Finansiniai metai	Praėję finansiniai metai
	TURTAS			
A.	ILGALAIKIS TURTAS	1	17325633	17702537
1.	NEMATERIALUSIS TURTAS		13351	19405
1.1.	Plėtros darbai			
1.2.	Prestižas			
1.3.	Programinė įranga		13351	19405
1.4.	Koncesijos, patentai, licencijos, prekių ženklai ir panašios teisės			
1.5.	Kitas nematerialusis turtas			
1.6.	Sumokėti avansai			
2.	MATERIALUSIS TURTAS		17312282	17683132
2.1.	Žemė			
2.2.	Pastatai ir statiniai		5096804	4155555
2.3.	Mašinos ir įranga		451756	227094
2.4.	Transporto priemonės		79910	93711
2.5.	Kiti įrenginiai, prietaisai ir įrankiai		11520881	11151663
2.6.	Investicinis turtas			
2.6.1.	Žemė			
2.6.2.	Pastatai			
2.7.	Sumokėti avansai ir vykdomi materialio turto statybos (gamybos) darbai		162931	2055109
3.	FINANSINIS TURTAS			
3.1.	Įmonių grupės įmonių akcijos			
3.2.	Paskolos įmonių grupės įmonėms			
3.3.	Iš įmonių grupės įmonių gautinos sumos			
3.4.	Asocijuotųjų įmonių akcijos			
3.5.	Paskolos asocijuotosioms įmonėms			
3.6.	Iš asocijuotųjų įmonių gautinos sumos			
3.7.	Ilgalaikės investicijos			
3.8.	Po vieno metų gautinos sumos			
3.9.	Kitas finansinis turtas			
4.	KITAS ILGALAIKIS TURTAS			
4.1.	Atidėtojo pelno mokesčio turtas			
4.2.	Biologinis turtas			
4.3.	Kitas turtas			
B.	TRUMPALAIKIS TURTAS		727232	652048
1.	ATSARGOS		57985	54102
1.1.	Žaliavos, medžiagos ir komplektavimo detalės	2	57823	53159
1.2.	Nebaigta produkcija ir vykdomi darbai			
1.3.	Produkcija			
1.4.	Pirktos prekės, skirtos perparduoti			
1.5.	Biologinis turtas			
1.6.	Ilgalaikis materialusis turtas, skirtas parduoti			
1.7.	Sumokėti avansai	2	162	943
2.	PER VIENUS METUS GAUTINOS SUMOS		199939	199206
2.1.	Pirkėjų skolos	2	195333	175193
2.2.	Įmonių grupės įmonių skolos			
2.3.	Asocijuotųjų įmonių skolos			

2.4.	Kitos gautinos sumos	2	4606	24013
3.	TRUMPALAIKĖS INVESTICIJOS			
3.1.	Įmonių grupės Įmonių akcijos			
3.2.	Kitos investicijos			
4.	PINIGAI IR PINIGŲ EKVIVALENTAI	2	469308	398740
C.	ATEINANČIŲ LAIKOTARPIŲ SĄNAUDOS IR SUKAUPTOS PAJAMOS	2	3240	2474
	TURTO IŠ VISO		18056105	18357059
	NUOSAVAS KAPITALAS IR ĮSIPAREIGOJIMAI			
D.	NUOSAVAS KAPITALAS		4134978	4097308
1.	KAPITALAS		4413873	4413873
1.1.	Įstatinis (pasirašytasis) arba pagrindinis kapitalas	3	4413880	4413880
1.2.	Pasirašytasis neapmokėtas kapitalas (-)		-7	-7
1.3.	Savos akcijos, pajai (-)			
2.	AKCIJŲ PRIEDAI			
3.	PERKAINOJIMO REZERVAS			
4.	REZERVAI			
4.1.	Privalomasis rezervas arba atsargos (rezervinis) kapitalas			
4.2.	Savoms akcijoms įsigyti			
4.3.	Kiti rezervai			
5.	NEPASKIRSTYTASIS PELNAS (NUOSTOLIAI)		-278895	-316565
5.1.	Ataskaitinių metų pelnas (nuostoliai)	3	37670	33363
5.2.	Ankstesnių metų pelnas (nuostoliai)		-316565	-349928
E.	DOTACIJOS, SUBSIDIJOS	4	13694735	14048732
F.	ATIDĖJINIAI			
1.	Pensijų ir panašių įsipareigojimų atidėjiniai			
2.	Mokesčių atidėjiniai			
3.	Kiti atidėjiniai			
G.	MOKĖTINOS SUMOS IR KITI ĮSIPAREIGOJIMAI		226392	211019
1.	PO VIENŲ METŲ MOKĖTINOS SUMOS IR KITI ILGALAIKIAI ĮSIPAREIGOJIMAI			
1.1.	Skoliniai įsipareigojimai			
1.2.	Skolos kredito įstaigoms			
1.3.	Gauti avansai			
1.4.	Skolos tiekėjams			
1.5.	Pagal vekselius ir čekius mokėtinos sumos			
1.6.	Įmonių grupės Įmonėms mokėtinos sumos			
1.7.	Asocijuotosioms Įmonėms mokėtinos sumos			
1.8.	Kitos mokėtinos sumos ir ilgalaikiai įsipareigojimai			
2.	PER VIENUS METUS MOKĖTINOS SUMOS IR KITI TRUMPALAIKIAI ĮSIPAREIGOJIMAI	5	226392	211019
2.1.	Skoliniai įsipareigojimai			
2.2.	Skolos kredito įstaigoms			
2.3.	Gauti avansai			
2.4.	Skolos tiekėjams		94863	88449
2.5.	Pagal vekselius ir čekius mokėtinos sumos			
2.6.	Įmonių grupės Įmonėms mokėtinos sumos			
2.7.	Asocijuotosioms Įmonėms mokėtinos sumos			
2.8.	Pelno mokesčio įsipareigojimai		708	2073
2.9.	Su darbo santykiais susiję įsipareigojimai		94629	85490
2.10.	Kitos mokėtinos sumos ir trumpalaikiai įsipareigojimai		36192	35007
H.	SUKAUPTOS SĄNAUDOS IR ATEINANČIŲ LAIKOTARPIŲ PAJAMOS			
	NUOSAVO KAPITALO IR ĮSIPAREIGOJIMŲ IŠ VISO		18056105	18357059

Direktorius

(Įmonės vadovo pareigų pavadinimas)

Vyr. finansininkė

(vyriausiojo buhalterio (buhalterio) arba galinčio tvarkyti apskaitą kito asmens pareigų pavadinimas)

(parašas)

(parašas)

Darius Dragūnavičius

(vardas ir pavardė)

Sonata Liorančienė

(vardas ir pavardė)

UAB "Jurbarko vandenys", Įmonės kodas 158275315

(Įmonės teisinė forma, pavadinimas, kodas)

Muitinės g.1 Jurbarkas

(buveinė (adresas), registras, kuriame kaupiami ir saugomi duomenys)

(teisinis statusas, jei Įmonė likviduojama, reorganizuojama ar yra bankrutavusi)

(Tvirtinimo žyma)

## 2019 m. gruodžio 31 d. PELNO (NUOSTOLIŲ) ATASKAITA

2020.03.02

Nr.

2

(ataskaitos sudarymo data)

2019.01.01 - 2019.12.31

(ataskaitinis laikotarpis)

EUR, Eurais

(ataskaitos valiuta ir jos tikslumo lygis)

Eil. Nr.	Straipsniai	Pastabos Nr.	Finansiniai metai	Praėję finansiniai metai
1.	Pardavimo pajamos	6	1662582	1508104
2.	Pardavimo savikaina	9	(1376496)	(1228877)
3.	Biologinio turto tikrosios vertės pokytis			
4.	BENDRASIS PELNAS (NUOSTOLIAI)		286086	279227
5.	Pardavimo sąnaudos	9	(38254)	(38925)
6.	Bendrosios ir administracinės sąnaudos	9	(224887)	(206002)
7.	Kitos veiklos rezultatai	7	7584	481
8.	Investicijų į patrunuojančiosios, patrunuojamųjų ir asocijuotųjų Įmonių akcijas			
9.	Kitų ilgalaikių investicijų ir paskolų pajamos			
10.	Kitos palūkanų ir panašios pajamos	8	8719	4651
11.	Finansinio turto ir trumpalaikių investicijų vertės sumažėjimas			
12.	Palūkanų ir kitos panašios sąnaudos	9	(870)	(3996)
13.	PELNAS (NUOSTOLIAI) PRIEŠ APMOKESTINIMĄ		38378	35436
14.	Pelno mokestis		(708)	(2073)
15.	GRYNASIS PELNAS (NUOSTOLIAI)		37670	33363

Direktorius

(Įmonės vadovo pareigų pavadinimas)

(parašas)

Darius Dragūnavičius

(vardas ir pavardė)

Vyr. finansininkė

(vyriausiojo buhalterio (bhalterio) arba galinčio tvarkyti apskaitą kito asmens pareigų pavadinimas)

(parašas)

Sonata Liorančienė

(vardas ir pavardė)





[illegible]

	Apmokėtas įstatinis arba pagrindinis kapitalas	Akcijų priedai	Savos akcijos (-)	Perkainojimo rezervas		Įstatymo numatyti rezervai		Kiti rezervai	Nepaskirstytasis pelnas (nuostoliai)	Iš viso
				Ilgalaikio materialiojo turto	Finansinio turto	Privalomasis arba atsargos (rezervinis) kapitalas	Savoms akcijoms įsigyti			
21. Pelnas (nuostolių) ataskaitoje nepripažintas pelnas (nuostoliai)										-
22. Ataskaitinio laikotarpio grynas pelnas (nuostoliai)									37670	37670
23. Dividendai										-
24. Kitos išmokos										-
25. Sudaryti rezervai										-
26. Panaudoti rezervai										-
27. Įstatinio kapitalo didinimas (mažinimas) arba pajininkų įnašai (pajų grąžinimas)										-
28. Kitas įstatinio arba pagrindinio kapitalo padidėjimas (sumažėjimas)										-
29. Įnašai nuostoliams padengti										-
30. Likutis ataskaitinio laikotarpio pabaigoje	4413873	-	-	-	-	-	-	-	(278895)	4134978

Direktorius

(įmonės vadovo pareigų pavadinimas)



(parašas)

Darius Dragūnavičius

(vardas ir pavardė)

Vyr. finansininkė

(vyriausiojo buhalterio (buhalterio) arba galinčio tvarkyti apskaitą kito asmens pareigų pavadinimas)



(parašas)

Sonata Lioračienė

(vardas ir pavardė)

UAB "Jurbarko vandenys", 158275315

(įmonės teisinė forma, pavadinimas, kodas)

Muitinės g. 1, Jurbarkas

(buveinė (adresas), registras, kuriame kaupiami ir saugomi duomenys)

(teisinis statusas, jei įmonė likviduojama, reorganizuojama ar yra bankrutavusi)

(Tvirtinimo žyma)

## 2019 m. gruodžio mėn. 31 d. PINIGŲ SRAUTŲ ATASKAITA

2020 m. kovo mėn. 2 d. Nr. 3  
(ataskaitos sudarymo data)

2019 m.

(ataskaitinis laikotarpis)

Eur

(ataskaitos tikslumo lygis ir  
valiuta)

Eil. Nr.	Straipsniai	Pastabos Nr.	Ataskaitinis laikotarpis	Praėjęs ataskaitinis laikotarpis
<b>1.</b>	<b>Pagrindinės veiklos pinigų srautai</b>			
1.1.	Ataskaitinio laikotarpio pinigų įplaukos (su PVM)		1966743	1779997
1.1.1.	Pinigų įplaukos iš klientų		1963430	1779567
1.1.2.	Kitos įplaukos		3313	430
1.2.	Ataskaitinio laikotarpio pinigų išmokos		(1842108)	(1544430)
1.2.1.	Pinigai, sumokėti žaliavų, prekių ir paslaugų tiekėjams (su PVM)		(734941)	(500677)
1.2.2.	Pinigų išmokos, susijusios su darbo santykiais		(822726)	(758296)
1.2.3.	Sumokėti į biudžetą mokesčiai		(262348)	(258140)
1.2.4.	Kitos išmokos		(22093)	(27317)
	<b>Grynieji pagrindinės veiklos pinigų srautai</b>		<b>124635</b>	<b>235567</b>
<b>2.</b>	<b>Investicinės veiklos pinigų srautai</b>			
2.1.	Ilgalaikio turto, išskyrus investicijas, įsigijimas		(61947)	(37078)
2.2.	Ilgalaikio turto, išskyrus investicijas, perleidimas		15125	
2.3.	Ilgalaikių investicijų įsigijimas		(216641)	(623375)
2.4.	Ilgalaikių investicijų perleidimas			
2.5.	Paskolų suteikimas			
2.6.	Paskolų susigrąžinimas			
2.7.	Gauti dividendai, palūkanos			
2.8.	Kitas investicinės veiklos pinigų srautų padidėjimas			
2.9.	Kitas investicinės veiklos pinigų srautų sumažėjimas			
	<b>Grynieji investicinės veiklos pinigų srautai</b>		<b>(263463)</b>	<b>(660453)</b>
<b>3.</b>	<b>Finansinės veiklos pinigų srautai</b>			

Eil. Nr.	Straipsniai	Pastabos Nr.	Ataskaitinis laikotarpis	Praėjęs ataskaitinis laikotarpis
3.1.	Pinigų srautai, susiję su įmonės savininkais		-	-
3.1.1.	Akcijų išleidimas			
3.1.2.	Savininkų įnašai nuostoliams padengti			
3.1.3.	Savų akcijų supirkimas			
3.1.4.	Dividendų išmokėjimas			
3.2.	Pinigų srautai, susiję su kitais finansavimo šaltiniais		209396	694424
3.2.1.	Finansinių skolų padidėjimas		-	-
3.2.1.1.	Paskolų gavimas			
3.2.1.2.	Obligacijų išleidimas			
3.2.2.	Finansinių skolų sumažėjimas		(870)	(4865)
3.2.2.1.	Paskolų grąžinimas			
3.2.2.2.	Obligacijų supirkimas			
3.2.2.3.	Sumokėtos palūkanos		(870)	(4865)
3.2.2.4.	Lizingo (finansinės nuomos) mokėjimai			
3.2.3.	Kitų įmonės įsipareigojimų padidėjimas			
3.2.4.	Kitų įmonės įsipareigojimų sumažėjimas			
3.2.5.	Kitas finansinės veiklos pinigų srautų padidėjimas		210266	699289
3.2.6.	Kitas finansinės veiklos pinigų srautų sumažėjimas			
	<b>Grynieji finansinės veiklos pinigų srautai</b>		<b>209396</b>	<b>694424</b>
4.	<b>Valiutų kursų pokyčio įtaka grynųjų pinigų ir pinigų ekvivalentų likučiui</b>			
5.	<b>Grynasis pinigų srautų padidėjimas (sumažėjimas)</b>		<b>70568</b>	<b>269538</b>
6.	<b>Pinigai ir pinigų ekvivalentai laikotarpio pradžioje</b>		<b>398740</b>	<b>129202</b>
7.	<b>Pinigai ir pinigų ekvivalentai laikotarpio pabaigoje</b>		<b>469308</b>	<b>398740</b>

Direktorius

(įmonės vadovo pareigų pavadinimas)


  
(parašas)

Darius Dragūnavičius

(vardas ir pavardė)

Vyr. finansininkė

(vyriausiojo buhalterio (bhalterio)  
arba galinčio tvarkyti apskaitą kito  
asmens pareigų pavadinimas)

  
(parašas)

Sonata Liorančienė

(vardas ir pavardė)

**AIŠKINAMASIS RAŠTAS**  
**prie 2019 metų finansinės atskaitomybės**

**I. BENDROSIOS NUOSTATOS**

Bendrovė įsteigta 1995 m. birželio mėn. 23 d. Jurbarko rajono tarybos sprendimu Nr.73. Lietuvos Respublikos įmonių registre įregistruota 1995 m. birželio mėn. 26 d. pavadinimu specialios paskirties UAB „Jurbarko vandenys“. 2003 m. liepos mėn. 24 d. pervadinta UAB „Jurbarko vandenys“.

UAB „Jurbarko vandenys“ (toliau – Bendrovė) yra ribotos civilinės atsakomybės privatusis juridinis asmuo, kuris savo veikloje vadovaujasi Lietuvos Respublikos civiliniu kodeksu, Lietuvos Respublikos akcinių bendrovių įstatymu, kitais Lietuvos Respublikos teisės aktais.

Bendrovės teisinė forma – uždaroji akcinė bendrovė, įmonės kodas 158275315, buveinės adresas Muitinės g. 1, Jurbarkas.

Bendrovė neturi filialų, atstovybių, dukterinių įmonių.

Bendrovės veiklos laikotarpis - neribotas.

Bendrovės finansiniai metai prasideda sausio mėn. 1 d. ir baigiasi gruodžio mėn. 31 d.

*1. Bendrovės veikla*

Bendrovės veikla – geriamojo vandens tiekimas ir nuotekų tvarkymas. 2019 m. pakelta geriamojo vandens 896 303 m<sup>3</sup>, realizuota: geriamojo vandens 705 902 m<sup>3</sup>, nuotekų 508 813 m<sup>3</sup>.

*2. Įstatinis kapitalas*

Bendrovės steigėjas ir vienintelis akcininkas – Jurbarko rajono savivaldybė.

Bendrovės įstatinis kapitalas - 4 413 880,48 Eur, padalintas į 152 413 paprastųjų vardinių akcijų. Akcijos nominali vertė – 28,96 Eur.

*3. Darbuotojų skaičius*

Dirbančiųjų skaičius ataskaitinių finansinių metų pradžioje buvo 63, pabaigoje - 65. Per 2019 m. atleisti 4 darbuotojai (be priimtų sezoniniam darbui), priimti – 6. Ataskaitinių finansinių metų vidutinis darbuotojų skaičius pagal sąrašą buvo 66.

#### *4. Kita informacija*

Tarp UAB „Jurbarko vandenys“ ir Respublikinės Jungtinės profesinės sąjungos padalinio UAB „Jurbarko vandenys“ galioja kolektyvinė sutartis, kurios nauja redakcija įsigaliojo nuo 2019 m. spalio 15 d.

## **II. APSKAITOS POLITIKA**

Bendrovė apskaitą tvarko ir finansinę atskaitomybę rengia vadovaujantis verslo apskaitos standartais, Lietuvos Respublikos buhalterinės apskaitos bei įmonių finansinės atskaitomybės įstatymais ir kt.

Bendrovės finansinių ataskaitų rinkinį sudaro:

- Balanso forma
- Pelno (nuostolių) ataskaitos forma
- Nuosavo kapitalo pokyčių ataskaitos forma
- Pinigų srautų ataskaitos, sudaromos tiesioginiu būdu, forma.

### **Apskaitos principai, apskaitos metodai ir taisyklės**

#### *1. Ilgalaikis turtas*

Bendrovėje materialusis ir nematerialusis turtas priskiriamas ilgalaikiam, jei įsigijimo vertė didesnė kaip 200 Eur ir turtas tarnauja ilgiau kaip vienerius metus, ir pagrįstai tikimasi gauti iš turto ekonominės naudos būsimaisiais laikotarpiais.

Ilgalaikis turtas apskaitoje registruojamas įsigijimo savikaina.

Visam ilgalaikiam turtui taikomas tiesiogiai proporcingas nusidėvėjimo skaičiavimo metodas. Likvidacinė vertė 1 Eur. Ilgalaikio turto, kuris nusidėvėjęs iki 2015 m. – 0,29 Eur.

Ilgalaikio turto eksploatavimo išlaidos priskiriamos ataskaitinio laikotarpio, kurį jos buvo patirtos, veiklos sąnaudoms.

Ilgalaikio materialiojo turto rekonstravimo ir remonto darbų registravimas apskaitoje priklauso nuo darbų suteikiamo rezultato: kai ilgalaikio materialiojo turto rekonstravimas/remontas pailgina turto naudingo tarnavimo laiką ir pagerina jo naudingąsias savybes, šių darbų vertė didinama ilgalaikio materialiojo turto įsigijimo savikaina ir tikslinamas turto naudingo tarnavimo laikas; kai ilgalaikio materialiojo turto rekonstravimas/remontas tik pagerina jo naudingąsias savybes, šių darbų vertė didinama ilgalaikio materialiojo turto įsigijimo savikaina; kai ilgalaikio materialiojo turto rekonstravimas/remontas tik pailgina turto naudingo tarnavimo laiką, šių darbų vertė

didinama ilgalaikio materialiojo turto įsigijimo savikaina ir tikslinamas turto naudingo tarnavimo laikas; kai ilgalaikio materialiojo turto rekonstravimas/remontas nepagerina jo naudingųjų savybių ir nepailgina turto naudingo tarnavimo laiko, šių darbų vertė pripažįstama ataskaitinio laikotarpio sąnaudomis.

Perleidus ilgalaikį materialųjį turtą, pelno (nuostolių) ataskaitoje parodomas sandorio rezultatas. Pelnas (nuostoliai), perleidus ilgalaikį materialųjį turtą, apskaičiuojami iš gautų pajamų atimant parduoto turto likutinę vertę ir visas su perleidimu susijusias išlaidas.

Ilgalaikio turto nurašymas apskaitoje registruojamas nurašant jo įsigijimo savikainą ir sukauptą nusidėvėjimo sumą. Turtas nurašomas pagal nurašymo aktus, pasirašant direktoriaus įsakymu paskirtai komisijai.

## *2. Atsargos*

Atsargomis laikomas trumpalaikis turtas, kuris sunaudojamas pajamoms uždirbti ir naudojamas trumpiau nei vienerius metus. Registruojant atsargas apskaitoje, jos įvertinamos įsigijimo savikaina, kurią sudaro pirkimo kaina, pakoreguota gautų nuolaidų sumomis. Į atsargų įsigijimo savikainą neįskaitomas sumokėtas pridėtinės vertės mokestis, išskyrus atvejus, kai šis mokestis negrąžintinas, o jo pripažinimas ataskaitinio laikotarpio veiklos sąnaudomis reikšmingai iškraipytų įmonės veiklos rezultatus.

Apskaičiuojant sunaudotų atsargų savikainą, bendrovė taiko FIFO būdą, darant prielaidą, kad pirmiausia nurašomos anksčiausiai įsigytos atsargos.

## *3. Finansinis turtas*

Finansinio turto bendrovė neturi.

## *4. Pinigai ir pinigų ekvivalentai*

Pinigai ir jų ekvivalentai – pinigai, esantys kasoje, atsiskaitomosiose sąskaitose bei pinigai kelyje.

## *5. Nuosavas kapitalas*

Nuosavas kapitalas – įmonės turto dalis, likusi iš viso turto atėmus įsipareigojimus. Įstatinio kapitalo sąskaitoje registruojama tik akcijų nominalioji vertė.

Jei priimtas akcininkų sprendimas didinti (mažinti) įstatinį kapitalą, įstatinio kapitalo padidėjimas (sumažėjimas) apskaitoje registruojamas tada, kai įstatymų nustatyta tvarka įregistruojami pakeisti įmonės įstatai.



## *6. Dotacijos ir subsidijos*

Dotacijos (subsidijos) ir kitas negražintinai gautas turtas pagal savo ekonominę prasmę turi ir nuosavo kapitalo, ir įsipareigojimo požymių. Finansinėje atskaitomybėje dotacijos (subsidijos) priskiriamos įsipareigojimams, tačiau balanse įrašomos į atskirą eilutę. Dotacijų (subsidijų) ir negražintino turto apskaitos reikalavimus nustato 21-asis verslo apskaitos standartas „Dotacijos ir subsidijos“.

## *7. Pajamos*

Pajamos – ekonominės naudos padidėjimas dėl turto naudojimo, pardavimo, perleidimo, vertės padidėjimo ar įsipareigojimų sumažėjimo per ataskaitinį laikotarpį, kai dėl to padidėja nuosavas kapitalas, išskyrus papildomus savininkų įnašus.

Apskaitoje pajamos pripažįstamos, registruojamos ir pelno (nuostolių) ataskaitoje parodomos, kai atitinka pajamų apibrėžimą ir galima patikimai nustatyti jų vertę. Apskaitoje pajamos registruojamos vadovaujantis kaupimo ir palyginimo principais. Vadovaujantis kaupimo principu pajamos apskaitoje registruojamos, kai jos uždirbamos, neatsižvelgiant į laiką, kada buvo gauti pinigai. Pagal palyginimo principą pajamos ir sąnaudos, susijusios su tuo pačiu sandoriu, turi būti pripažįstamos tą patį ataskaitinį laikotarpį.

Kitos veiklos pajamoms priskiriamos pajamos, kurių įmonė nepriskiria pagrindinei, finansinei ir investicinei veiklai.

Kitos veiklos, finansinės ir investicinės veiklos pajamos pripažįstamos ir apskaitoje registruojamos vadovaujantis 10-ojo verslo apskaitos standarto bendra pajamų pripažinimo ir vertinimo tvarka.

## *8. Sąnaudos*

Sąnaudos – ekonominės naudos sumažėjimas dėl turto sunaudojimo, pardavimo, netekimo, vertės sumažėjimo ir prisiimtų įsipareigojimų per ataskaitinį laikotarpį, kai dėl to sumažėja nuosavas kapitalas, išskyrus tiesioginį jo mažinimą.

Apskaitoje sąnaudos pripažįstamos, registruojamos ir pelno (nuostolių) ataskaitoje parodomos, kai atitinka sąnaudų apibrėžimą ir galima patikimai nustatyti jų vertę. Apskaitoje sąnaudos registruojamos vadovaujantis kaupimo ir palyginimo principais. Vadovaujantis kaupimo principu, apskaitoje sąnaudos registruojamos, kai jos patiriamos, neatsižvelgiant į laiką, kada buvo išleisti pinigai. Vadovaujantis palyginimo principu, apskaitoje sąnaudos registruojamos tuo pačiu metu, kaip ir pajamos, tiesiogiai ar netiesiogiai susijusios su tuo pačiu sandoriu. Sąnaudomis pripažįstama tik ta sunaudoto turto, jo vertės sumažėjimo ar padidėjusių įsipareigojimų dalis, kuri tenka per ataskaitinį laikotarpį uždirbtoms pajamoms. Išlaidos, kurios nesusijusios su pajamomis, uždirbtomis per ataskaitinį

laikotarpį, bet skirtos pajamoms uždirbti būsimais laikotarpiais, apskaitoje registruojamos ir parodomos balanse kaip turtas. Turto dalis, skirta būsimųjų laikotarpių pajamoms uždirbti, sąnaudomis bus pripažinta tada, kai bus uždirbtos atitinkamos pajamos, gauta ekonominė nauda, susijusi su turtu ar jo naudojimu, arba kai ši nauda pasibaigs. Tačiau, taikant palyginimo principą, turtas apskaitoje nepripažįstamas ir balanse neparodomas, jei jis neatitinka turto apibrėžimo ir pripažinimo požymių.

Sąnaudos apskaitoje registruojamos tą patį ataskaitinį laikotarpį, kada buvo patirtos, tais atvejais, kai jų neįmanoma tiesiogiai susieti su uždirbtomis konkrečiomis pajamomis.

Sąnaudos, kurių neįmanoma susieti su konkrečių parduotų prekių ar suteiktų paslaugų savikaina ir kurios susijusios su visa įmonės veikla, išskyrus finansinės, investicinės ir kitos veiklos sąnaudas, apskaitoje registruojamos kaip pardavimo arba bendrosios ir administracinės sąnaudos. Pardavimo, bendrosios ir administracinės sąnaudos pripažįstamos ir apskaitoje registruojamos pagal 11-ojo verslo apskaitos standarto bendras nuostatas tą patį ataskaitinį laikotarpį, kai patiriamos.

Kitos veiklos sąnaudoms priskiriamos sąnaudos, kurių įmonė nepriskiria pagrindinei, finansinei ir investicinei veiklai. Kitos veiklos sąnaudos pripažįstamos ir apskaitoje registruojamos vadovaujantis 11-ojo verslo apskaitos standarto nustatyta bendra sąnaudų pripažinimo ir vertinimo tvarka.

Finansinės ir investicinės veiklos sąnaudos pripažįstamos ir apskaitoje registruojamos vadovaujantis bendra sąnaudų pripažinimo ir įvertinimo tvarka.

### **III. AIŠKINAMOJO RAŠTO PASTABOS**

#### *1. Ilgalaikis turtas*

##### **Informacija apie nematerialųjį turtą**

2019 m. ilgalaikio nematerialiojo turto įsigyta nebuvo. Visiškai amortizuoto nematerialiojo turto bendrovėje nėra.

Ilgalaikio nematerialiojo turto apyvarta pavaizduota 1 lentelėje.

1 lentelė Nematerialusis turtas (Eur)						
Rodikliai	Plėtos darbai	Prestižas	Patentai, licencijos ir pan.	Programinė įranga	Kitas nematerialusis turtas	Iš viso
<b>Likutinė vertė praėjusių finansinių metų pabaigoje</b>				19405		19405
<b>a) Ilgalaikis nematerialusis turtas įsigijimo savikaina</b>						
Praėjusių finansinių metų pabaigoje				30270		30270
Finansinių metų pokyčiai:						
- turto įsigijimas						0
- kitiems asmenims perleistas ir nurašytas turtas (-)						0
- perrašymai iš vieno straipsnio į kita + / (-)						0
<b>Finansinių metų pabaigoje</b>	0	0	0	30270	0	30270
<b>b) Amortizacija –</b>						
Praėjusių finansinių metų pabaigoje				10865		10865
Finansinių metų pokyčiai:						
- finansinių metų amortizacija				6054		6054
- atstatantys įrašai (-)						0
- kitiems asmenims perleisto ir nurašyto turto amortizacija (-)						0
- perrašymai iš vieno straipsnio į kita + / (-)						0
<b>Finansinių metų pabaigoje</b>	0	0	0	16919	0	16919
<b>c) Vertės sumažėjimas</b>						
Praėjusių finansinių metų pabaigoje						0
Finansinių metų pokyčiai:						
- finansinių metų vertės sumažėjimas						0
- atstatantys įrašai (-)						0
- kitiems asmenims perleisto ir nurašyto turto (-)						0
- perrašymai iš vieno straipsnio į kita + / (-)						0
<b>Finansinių metų pabaigoje</b>	0	0	0	0	0	0
<b>d) Likutinė vertė finansinių metų pabaigoje (a) - (b) - (c)</b>	0	0	0	13351	0	13351

2 lentelė Nematerialiojo turto naudingo tarnavimo laikas	
Nematerialiojo turto grupės	Vidutinis naudingo tarnavimo laikas (metai)
Programinė įranga	5
Kitas nematerialusis turtas	5

### **Informacija apie materialųjį turtą**

2019 m. ilgalaikio materialiojo turto įsigyta už 161 504,35 Eur, iš jų:

- nuotekų dumblo sausinimo įrenginys – 62 400,00 Eur
- ekskavatorius JCB 3CX – 65 000,00 Eur
- naudotas krovininis automobilis – 9800,00 Eur
- mobiliojo ryšio priemonės (4 vnt.) ir kompiuterinė technika (5 vnt.) – 3766,41 Eur
- vejų traktorius – 3632,23 Eur
- siurblys (3 vnt.) – 3558,00 Eur
- orapūtė, oro kompresorius – 3525,57 Eur
- malkų skaldiklis – 2272,35 Eur
- sklendžių, šulinių detektorius (2 vnt.) – 1395,04 Eur
- dujų detektorius (2 vnt.) – 1259,00 Eur
- diagnostinė įranga – 1157,03 Eur
- kitas gamybinis ir ūkinis inventorių, įrankiai – 1079,50 Eur
- ištirpusio deguonies matuoklis – 1001,00 Eur
- aukšto slėgio plovykla – 927,65 Eur
- spausdintuvas – 490,91 Eur
- skalbimo mašina – 239,66 Eur

Įsigyto turto pagal lizingo sutartis bendrovė neturi.

Netinkamas toliau eksploatuoti turtas yra nurašomas iš bendrovės balanso ir likviduojamas vadovaujantis bendrovės direktoriaus įsakymu patvirtintu tvarkos aprašu. 2019 m. nurašyto ilgalaikio materialiojo turto vertė - 103 549,07 Eur. Didžiąją dalį nurašyto turto sudarė:

- juostinis filtpresas su integruotu dumblo tankintuvu - 87 378,65 Eur
- motopjaustytuvas – 1689,67 Eur
- perforatorius – kirstukas – 1419,43 Eur
- generatorius – 1300,57 Eur
- lengvasis automobilis – 1241,53 Eur
- fotometras – 859,17 Eur
- kiti įrenginiai, įrankiai, prietaisai – 9660,05 Eur

Ilgalaikio materialiojo turto apyvarta pavaizduota 3 lentelėje.

3 lentelė

## Ilgalaikis materialusis turtas

(Eur)

Rodikliai	Žemė	Pastatai ir statiniai	Mašinos ir įrengimai	Transporto priemonės	Kita įranga, prietaisai, įrankiai ir įrenginiai	Nebaigta statyba	Kitas materialusis turtas	Iš viso
<b>Likutinė vertė praėjusių finansinių metų pabaigoje</b>		4155555	227094	93710	11151663	2055109		17683131
<b>a) Įsigijimo savikaina</b>								
Praėjusių finansinių metų pabaigoje		6018989	656940	626413	16454676	2055109		25812127
Finansinių metų pokyčiai:								
- turto įsigijimas			89304	9800		388098		487202
- perleistas ir nurašytas turtas (-)			-152609	-1242	-5166			-159017
- perrašymai iš vieno straipsnio į kitą + / (-)		1113289	194246		860581	-2280276		-112160
<b>Finansinių metų pabaigoje</b>	0	7132278	787881	634971	17310091	162931	0	26028152
<b>b) Perkainojimas</b>								
Praėjusių finansinių metų pabaigoje								0
Finansinių metų pokyčiai:								
- vertės padidėjimas								0
(sumažėjimas) + / (-)								0
- kitiems asmenims perleisto ir nurašyto turto (-)								0
- perrašymai iš vieno straipsnio į kitą + / (-)								0
<b>Finansinių metų pabaigoje</b>	0	0	0	0	0	0	0	0
<b>c) Nusidėvėjimas</b>								
Praėjusių finansinių metų pabaigoje		1863435	429845	532702	5303014			8128996
Finansinių metų pokyčiai:								
- finansinių metų nusidėvėjimas		172039	53309	23601	491156			740105
- atstatantys įrašai (-)								0
- kitiems asmenims perleisto ir nurašyto turto nusidėvėjimas (-)			-147029	-1242	-4960			-153231
- perrašymai iš vieno straipsnio į kitą + / (-)								0
<b>Finansinių metų pabaigoje</b>	0	2035474	336125	555061	5789210	0	0	8715870
<b>d) Vertės sumažėjimas</b>								
Praėjusių finansinių metų pabaigoje								0
Finansinių metų pokyčiai:								
- finansinių metų vertės sumažėjimas								0
- atstatantys įrašai (-)								0
- kitiems asmenims perleisto ir nurašyto								0
- perrašymai iš vieno straipsnio į kitą + / (-)								0
<b>Finansinių metų pabaigoje</b>	0	0	0	0	0	0	0	0
<b>e) Likutinė vertė finansinių metų pabaigoje</b>	0	5096804	451756	79910	11520881	162931	0	17312282
<b>(a) + (b) - (c) - (d)</b>								

4 lentelė

## Ilgalaikio materialiojo turto naudingo tarnavimo laikas

Ilgalaikio materialiojo turto grupės *	Vidutinis naudingo tarnavimo laikas (metai)
Pastatai	50
Statiniai	35
Mašinos ir įrengimai	13
Transporto priemonės	10
Perdavimo įtaisai	30
Kiti įrenginiai, prietaisai, įrankiai, gamybinis inventoriųs	5

5 lentelė

## Naudojamas nusidėvėjęs ilgalaikis materialusis turtas

Turto grupės pavadinimas	Įsigijimo savikaina (Eur)
Pastatai ir statiniai	138611
Mašinos ir įrengimai	132472
Transporto priemonės	397874
Perdavimo įtaisai	537349
Kiti įrenginiai, prietaisai, įrankiai, gamybinis inventoriųs	121083
Viso	1327389

6 lentelė Ilgalaikio turto pogrupiai ir nusidėvėjimo (amortizacijos) normatyvai pagal VKEKK nustatytą metodiką

Eil. Nr.	Ilgalaikio turto grupės	Laikotarpis, metais
I.	NEMATERIALUSIS TURTAS	
I.1.	Standartinė programinė įranga	4
I.2.	spec. programinė įranga	4-15
I.3.	kitas nematerialusis turtas	4-15
II.2.	PASTATAI IR STATINIAI	
II.2.1.	Pastatai (administraciniai, gamybiniai-ūkiniai ir pan.)	50-70
II.2.2.	keliai, aikštelės, šaligatviai ir tvoros	27-30
II.2.3.	vamzdynai	50
II.2.4.	Kiti įrenginiai (siurblių statiniai, vandentiekio įrenginiai, nusodintuvai, diukeriai, vandens rezervuarai, gelžbetoniniai metantankai, smėlio gaudytuvai, aerotankai, nusodintuvai, nuotekų valymo flotatoriai, dumblo aikštelės ir kt.)	35
II.3.	MAŠINOS IR ĮRANGA	
II.3.1.	Vandens siurbliai, nuotekų ir dumblo siurbliai virš 5 kW, kita įranga (siurblių valdymo įranga, elektrotechninė įranga, stacionarios ir mobilios darbo bei hidrodinaminės mašinos, staklės, sklendės, grotelės, grėbliai, grandikliai, filtrai, centrifugos)	10

II.3.2.	nuotekų ir dumblo siurbliai iki 5 kW	5
II.4.	KITI ĮRENGINIAI, PRIETAISAI IR ĮRANKIAI	
II.4.1.	Apskaitos prietaisai	6
II.4.2.	įrankiai (matavimo priemonės, elektriniai įrankiai ir prietaisai, gamybinis inventorių ir kt.)	6
II.5.	TRANSPORTO PRIEMONĖS	
II.5.1.	Lengvieji automobiliai	7
II.5.2.	kitos transporto priemonės (transportas dumbliui, vandeniui vežti, autobusai žmonėms vežti)	10

Metų eigoje nuolat vykdomi vandens ir nuotekų tinklų rekonstrukcijos, renovacijos, remonto darbai iš bendrovės lėšų. 2019 m. buvo vykdoma vandentiekio mazgo rekonstrukcija V. Grybo g. (2194, 17 Eur), tęsiami Kazikėnų vandenvietės modernizavimo darbai (9728,16 Eur), Vencloviškių vandenvietėje sumontuota tvora (3630,20 Eur), sumontuoti nuotekų šalinimo tinklai K. Donelaičio g. (2000,00 Eur). Visiškas darbų užbaigimas planuojamas 2020 m.

2019 m. įgyvendintas projektas „Vandens tiekimo ir nuotekų tvarkymo infrastruktūros plėtra Jurbarko rajone“, kuris iš dalies finansuojamas pagal 2014-2020 m. Europos Sąjungos fondų investicijų veiksmų programos 5 prioriteto „Aplinkosauga, gamtos išteklių darnus naudojimas ir prisitaikymas prie klimato kaitos“ 05.3.2-APVA-R-014 priemonę „Geriamojo vandens tiekimo ir nuotekų tvarkymo sistemų renovavimas ir plėtra, įmonių valdymo tobulinimas“. Projekto tikslas – padidinti vandens tiekimo ir nuotekų tvarkymo paslaugų prieinamumą ir sistemos efektyvumą Jurbarko rajone.

Projekto vertė sudarė 2 088 076,09 Eur, iš kurių: Europos Sąjungos struktūrinių fondų lėšos – 1 158 487,26 Eur, Jurbarko rajono savivaldybės biudžeto lėšos – 929 588,83Eur.

Projekto veiklos	Projekto vertė, Eur	Fiziniai rodikliai
Jurbarko miesto vandenvietės vandens gerinimo įrenginiai	1 178 100,66	Jurbarkas – 1 vnt., pastatytas vandens gerinimo įrenginys
Vandens ir nuotekų tinklai Smalininkų miestelyje	758 609,88	4,4 km naujų vandentiekio tinklų; 3,9 km naujų nuotekų tinklų
Vandentiekio tinklai ir vandens gerinimo įrenginiai Veliuonos miestelyje	151 365,55	1 km rekonstruotų tinklų; Veliuona - 1 vnt., pastatytas vandens gerinimo įrenginys
Viso	2 088 076,09	

2019 m. pradėtas įgyvendinti projektas „Vandens tiekimo ir nuotekų tvarkymo infrastruktūros plėtra Jurbarko mieste“. Projekto tikslas – padidinti vandens tiekimo ir nuotekų tvarkymo paslaugų prieinamumą ir sistemos efektyvumą Jurbarko mieste.

Šiam tikslui pasiekti numatomos pagrindinės projekto veiklos: geriamojo vandens tiekimo ir vandens tiekimo (įvadų) tinklų iki gyventojų sklypo ribos statyba, prijungiant 33 gyventojus; nuotekų surinkimo tinklų ir nuotekų surinkimo (išvadų) tinklų iki gyventojų sklypo ribos statyba, prijungiant 73 gyventojus; geriamojo vandens tiekimo tinklų ir nuotekų surinkimo tinklų rekonstrukcija Jurbarko mieste; geriamojo vandens tiekimo ir nuotekų tvarkymo infrastruktūros inventorizacija Jurbarko mieste.

Ataskaitiniais metais atliktų darbų vertė sudarė 115 042,96 Eur, iš jų: geriamojo vandens tiekimo tinklų (įvadų) ir nuotekų surinkimo tinklų (išvadų) iki sklypo ribos statyba Jurbarko mieste – 45 745,00 Eur, geriamojo vandens tiekimo ir nuotekų tvarkymo infrastruktūros inventorizacija Jurbarko mieste – 6 082,81 Eur, vandentiekio ir nuotekų surinkimo tinklų statyba Kranto g., Kriaušių g., Vyšnių g., Sodų g., Dariaus ir Girėno g. – 47 769,83 Eur, kitos bendrosios projekto išlaidos – 15 445,32 Eur.

Projekto biudžete numatyta tinkamų finansuoti išlaidų suma sudarys 548 947,86 Eur, iš kurių ES fondų lėšos - 274 473,93 Eur (50 proc.), Jurbarko rajono savivaldybės biudžeto lėšos - 274 473,93 Eur (50 proc.). Planuojama projekto pabaiga 2021 m.

2019 m. rugpjūčio 13 d. buvo pasirašyta trišalė „Privačių namų prijungimas prie nuotekų surinkimo infrastruktūros Jurbarko mieste“ rangos sutartis tarp rangovo UAB „Apšvietimas“, viešojo vandens tiekėjo UAB „Jurbarko vandenys“ ir Jurbarko rajono savivaldybės administracijos, pagal kurią pastatyti nuotekų tvarkymo infrastruktūros objektai 26 vartotojams. Statybos darbų vertė siekė 25 877,00 Eur. Ši suma finansuojama Jurbarko rajono savivaldybės biudžeto lėšomis.

Nebaigtos statybos darbų vertė ataskaitinio laikotarpio pabaigoje -162 930,73 Eur, iš kurių didžiąją dalį sudarė projekto „Vandens tiekimo ir nuotekų tvarkymo infrastruktūros plėtra Jurbarko rajone“ įgyvendinimui skirtos lėšos.



## 2. Atsargos

### Informacija apie atsargas

Atsargomis laikomas trumpalaikis turtas, kuris sunaudojamas pajamoms uždirbti ir naudojamas trumpiau nei vienerius metus. Registruojant atsargas apskaitoje, jos įvertinamos įsigijimo savikaina (7 lentelė), kurią sudaro pirkimo kaina, pakoreguota gautų nuolaidų sumomis. Į atsargų įsigijimo savikainą neįskaitomas sumokėtas pridėtinės vertės mokestis, išskyrus atvejus, kai šis mokestis negražintinas, o jo pripažinimas ataskaitinio laikotarpio veiklos sąnaudomis reikšmingai iškreiptų įmonės veiklos rezultatus.

Apskaičiuojant sunaudotų atsargų savikainą, bendrovė taiko FIFO būdą, darant prielaidą, kad pirmiausia nurašomos anksčiausiai įsigytos atsargos.

Sumokėti avansai 162 Eur, tai apmokėjimas už leidinių prenumeratą 2020 metams bei išankstinis apmokėjimas teikėjams už būsimas paslaugas.

7 lentelė	Atsargos				(Eur)
Rodikliai	Žaliavos ir komplek- tavimo gaminiai	Nebaigta gamyba	Pagamin- ta produk- cija	Pirktos prekės, skirtos perpar- duoti	Iš viso
a) Atsargų įsigijimo savikaina					
Praėjusių finansinių metų pabaigoje	53159				53159
Finansinių metų pabaigoje	57823				57823
b) Nukainojimas iki grynosios galimo realizavimo vertės (atstatymas)					
Praėjusių finansinių metų pabaigoje					0
Finansinių metų pabaigoje					0
c) Grynoji galimo realizavimo vertė finansinių metų pabaigoje (a) - (b)	57823	0	0	0	57823
Įkainojimo skirtumai, jei buvo taikomas LIFO būdas					0
Įkeistų atsargų vertė					0
Atsargos pas trečiuosius asmenis					0

### Informacija apie gautinas sumas

Per vienerius metus gautinas sumas sudaro pirkėjų įsiskolinimas už vandenį ir nuotekas, paslaugas, abejotinos pirkėjų skolos, bei kitos gautinos sumos, tai - teismo išlaidos, atskaitingų asmenų skolos, savivaldybės skola įmonei už kompensacijas gyventojams ir pan. Metų pabaigoje, įvertinus gautinų skolų tikimybę, pirkėjų skolos, susidariusios daugiau, nei prieš vienerius metus, pripažįstamos abejotinų skolų sąnaudomis.

Juridiniai asmenys didesnių įsiskolinimų už suteiktas paslaugas neturi. Pagrindiniai jų – GNEB Vilma“, nesumokėjusi 1772,78 Eur. Didesnę, apie 76 procentus, viso įsiskolinimo dalį sudaro gyventojai. Remiantis bendrovės direktoriaus 2016 m. sausio 27 d. įsakymu Nr. G-06, kai įsiskolinimo suma viršija 50 Eur arba kai dėl pradelstų mokėjimų vartotojai (abonentai) vėluoja atsiskaityti už suteiktas paslaugas daugiau kaip 2 mėn., praėjus ataskaitiniam laikotarpiui, skolininkams pradedama skolų išieškojimo procedūra.

Pateikiame pirkėjų įsiskolinimo likutį už vandens tiekimo ir nuotekų tvarkymo paslaugas pagal metus:

2015 m. – 169 076 Eur

2016 m. – 179 334 Eur

2017 m. – 156 422 Eur

2018 m. – 171 539 Eur

2019 m. – 192 091 Eur

Pirkėjų įsiskolinimas už kitas paslaugas (kontrolierių iškvietimas, vandens skaitiklių prijungimas/atjungimas, mechanizmų nuoma ir kt. pan.) ataskaitinių metų pabaigoje sudarė 3242,20 Eur.

Bendra pirkėjų įsiskolinimo suma už suteiktas paslaugas ataskaitinių metų pabaigoje sudarė 195 333,31 Eur.

Ataskaitinių metų pabaigoje abejotinių skolų sąnaudos už paslaugas sumažėjo 6518,94 Eur (apie 16 procentų) lyginant su 2018 m. Didžiąją dalį abejotinių skolų sudaro fiziniai asmenys.

Kitos gautinos sumos 2019 m. pabaigoje sudarė 4606,17 Eur (8 lentelė).

8 lentelė

Stambiausios gautinų sumų grupės	Balansinė vertė (Eur)
Avansinis pelno mokestis	1036
Teismo išlaidos	1875
Savivaldybės skola įmonei (kompensacija už vandenį)	1193
Gautinos sumos iš tiekėjų	403
Kitos gautinos sumos (telefoniniai pokalbiai viršijus limitą)	99
Viso	4606

### Informacija apie pinigus, pinigų ekvivalentus

Piniginiai atsiskaitymai vykdomi per AB „Šiaulių bankas“, AB „Luminor bankas“, AB „Swedbank“, AB „SEB bankas“, UAB „Perlo paslaugos“ bankus pavedimais ir atsiskaitymai grynais per bendrovės kasą. Pinigų likutis pateikiamas 9 lentelėje.

**9 lentelė** Pinigų ekvivalentai

Pinigų ekvivalentų pavadinimas	Suma (Eur)
Pinigai bankuose	460253
Pinigai kasoje	906
Pinigai kelyje	8149
Viso	469308

### Informacija apie ateinančių laikotarpių sąnaudas ir sukauptas pajamas

Ateinančių laikotarpių sąnaudas sudarė 3240,21 Eur - tai būsimos sąnaudos už draudimo, prenumeratos, serverio nuomos paslaugas 2020 m.

### 3. Nuosavas kapitalas

#### Informacija apie nuosavą kapitalą

Bendrovės įstatinis kapitalas 2019 m. sausio 1 d. 4 413 880,48 Eur, padalintas į 152 413 paprastųjų akcijų, kurios vertė 28, 96 Eur (10 lentelė).

**10 lentelė** Įstatinio kapitalo struktūra

Rodikliai	Akcijų skaičius	Suma (Eur)
Akcinio kapitalo struktūra finansinių metų pabaigoje		
1. Pagal akcijų rūšis		
1.1. Paprastosios akcijos	152413	4413880
1.2. Privilegiuotosios akcijos		
1.3. Darbuotojų akcijos		
1.4. Specialiosios akcijos		
1.5. Kitos akcijos		
IŠ VISO:	152413	4413880
2. Valstybės arba savivaldybių kapitalas	152413	4413880
Savos akcijos, kurias turi pati įmonė		
Akcijos, kurias turi dukterinės įmonės		

### Informacija apie pelno (nuostolių) registravimą, paskirstymą ir pelno mokestį

Pelno (nuostolių) paskirstymas apskaitoje registruojamas tada, kai akcininkai priima sprendimą paskirstyti pelną (nuostolius). 2019 m. balandžio 15 d. Jurbarko rajono savivaldybės administracijos direktoriaus įsakymu Nr. O1-390 paskirstytas 2018 m. pelnas (nuostoliai) pateikiamas 11 lentelėje.

**11 lentelė**

2018 m. pelno (nuostolių) paskirstymas	
Straipsniai	Suma (Eur)
Nepaskirstytasis rezultatas – pelnas (nuostoliai) – praėjusių finansinių metų pabaigoje	(349928)
Grynasis finansinių metų rezultatas – pelnas (nuostoliai)	33363

Paskirstytinas rezultatas – pelnas (nuostoliai) – finansinių metų pabaigoje	(316565)
Akcininkų įnašai nuostoliams padengti	
Pervedimai iš rezervų	
Paskirstytinas pelnas	(316565)
Pelno paskirstymas:	
- į įstatymo numatytus rezervus	
- į kitus rezervus	
- dividendai	
- kiti	
Nepaskirstytasis rezultatas – pelnas (nuostoliai) – finansinių metų pabaigoje	(316565)

Bendrovė yra sukaupusi mokestinio nuostolio. 2019 m. bendrovė uždirbo grynojo pelno 37 670 Eur. Veiklos rezultato palyginimas pagal metus:

2015 m. –	(58 401)	Eur
2016 m. –	(169 428)	Eur
2017 m. –	(180 493)	Eur
2018 m. -	33 363	Eur
2019 m. -	37 670	Eur

12 lentelė

2019 m. pelno (nuostolių) paskirstymo projektas	
Straipsniai	Suma (Eur)
Nepaskirstytasis rezultatas – pelnas (nuostoliai) – praėjusių finansinių metų pabaigoje	(316565)
Grynasis finansinių metų rezultatas – pelnas (nuostoliai)	37670
Paskirstytinas rezultatas – pelnas (nuostoliai) – finansinių metų pabaigoje	(278895)
Akcininkų įnašai nuostoliams padengti	
Pervedimai iš rezervų	
Paskirstytinas pelnas	(278895)
Pelno paskirstymas:	
- į įstatymo numatytus rezervus	
- į kitus rezervus	
- dividendai	
- kiti	
Nepaskirstytasis rezultatas – pelnas (nuostoliai) – finansinių metų pabaigoje	(278895)

Informacija pelno mokesčio skaičiavimui pateikta 13 lentelėje.

13 lentelė

Eil. Nr.	Rodikliai	Finansiniai metai (Eur)	Praėję finansiniai metai (Eur)
1	Pelnas (nuostoliai) prieš apmokestinimą	38 378	35 436
2	Neapmokestinamos pajamos	(10247)	(5 656)
3	Neleidžiami atskaitymai	8503	16 375
4	Sąnaudos, mažinančio pelną (didinančios nuostolius)	(20 899)	(91)

5	Mokestinio laikotarpio veiklos rezultatas	15 735	46 064
6	Veiklos nuostolių suma	(11 014)	(32 245)
7	<b>Apmokestinamasis pelnas (mokestiniai nuostoliai)</b>	<b>4 721</b>	<b>13 819</b>
8	Ataskaitinio laikotarpio pelno mokestis	708	2 073
9	<b>Pelno mokesčio įsipareigojimai</b>	<b>708</b>	<b>2 073</b>

#### 4. Dotacijos, subsidijos

Likutis ataskaitinių metų pradžioje buvo 14 048 731, 70 Eur. Projekto „Vandens tiekimo ir nuotekų tvarkymo infrastruktūros plėtra Jurbarko rajone“ įgyvendinimui 2019 m. gautas tikslinis finansavimas iš rajono savivaldybės ir LR Aplinkos ministerijos Aplinkos projektų valdymo agentūros sudarė 96 367,39 Eur.

Projekto „Vandens tiekimo ir nuotekų tvarkymo infrastruktūros plėtra Jurbarko mieste“ įgyvendinimui 2019 m. gautas tikslinis finansavimas iš rajono savivaldybės ir LR Aplinkos ministerijos Aplinkos projektų valdymo agentūros sudarė 84 578,57 Eur.

Bendra tikslinio finansavimo suma – 180 945,96 Eur.

Sąskaita Dotacijos ir subsidijos mažinama ilgalaikio turto nusidėvėjimo suma, kuri per 2019 m. sudarė 534 942,40 Eur. Likutis ataskaitinių metų pabaigoje sudarė 13 694 735,26 Eur. Dotacijų ir subsidijų apyvarta pavaizduota 14 lentelėje.

14 lentelė		Dotacijos, subsidijos				(Eur)
Dotacijų (subsidijų) rūšis	Likutis laikotarpio pradžioje	Gautos dotacijų (subsidijų) sumos	Gautinos dotacijų (subsidijų) sumos	Panaudotų dotacijų (subsidijų) sumos	Gražintos dotacijų (subsidijų) sumos	Likutis laikotarpio pabaigoje
Su turtu susijusios dotacijos	14048731	180946		534942		13694735
						0
						0
						0

## 5. Mokėtinos sumos ir įsipareigojimai

Įmonės mokėtinos sumos ir įsipareigojimai pavaizduoti 15 lentelėje.

**15 lentelė** **Įmonės įsipareigojimų būklė** **(Eur)**

<b>Rodikliai</b>	<b>Skolos ar jų dalys, apmokėtinos</b>		
<b>Mokėtinų sumų skaidymas pagal rūšis</b>	<b>per vienerius finansinius metus</b>	<b>po vienerių metų, bet ne vėliau kaip per penkerius metus</b>	<b>po penkerių metų</b>
<b>Finansinės skolos:</b> <b>(tarp jų dukterinėms ir asocijuotoms įmonėms)</b>			
1. Lizingo (finansinės nuomos) ar			
2. Kredito įstaigoms			
<b>Kitos skolos:</b>			
<b>Skolos tiekėjams</b>	94863		
<b>Su darbo santykiais susiję įsipareigojimai</b>	94629		
<b>Pelno mokesčio įsipareigojimai</b>	708		
<b>Kitos mokėtinos sumos</b>	36192		
<b>Iš viso:</b>	226392	0	0

Skolos tiekėjams už pirktas prekes ir suteiktas paslaugas sudarė 94 863,81 Eur, pagrindiniai jų:

- už paslaugas, darbus (projektų įgyvendinimui) – 57 077,83 Eur
- už elektros energiją – 14 887,13 Eur
- už degalus – 4 331,81 Eur
- už Eržvilko kaimo vandenvietės vandens filtro remontą – 5 303,43 Eur
- už automobilių remontą, padangų keitimą – 3 447,47 Eur
- už pašto korespondencijos siuntas – 1 259,95 Eur
- už ryšio paslaugas – 656,28 Eur;
- už kitas prekes ir paslaugas – 7 899,91 Eur

Su darbo santykiais susiję įsipareigojimai – 94 628,50 Eur, iš jų:

- mokėtinos socialinio draudimo įmokos – 16 819,66 Eur
- profsąjungos nario mokestis – 269,13 Eur
- atostoginių kaupiniai – 77 539,71 Eur.

2019 m. gruodžio mėn. 31 d. kiekvienam darbuotojui buvo apskaičiuotos sukauptos nepanaudotos atostogos pinigine išraiška. Kaupiniai darbo užmokesčiui metų pabaigoje sudarė 76 176,05 Eur, kaupiniai VSD sudarė – 1 363,66 Eur. Bendra atostoginių kaupinių suma – 77 539,71 Eur.

Per 2019 m. darbuotojams priskaitytas darbo užmokestis sudarė 806 571,26 Eur, priskaitymas Sodrai 14 445,56 Eur. Pagal Valstybinio socialinio draudimo įstatymo nuostatas, papildomai 2019 m. priskaityta 425,53 Eur socialinio draudimo įmokų nuo ne mažesnės nei minimaliosios mėnesio algos.

Kitos mokėtinos sumos ir trumpalaikiai įsipareigojimai – 36 192,27 Eur, iš jų:  
skolos valstybinei mokesčių inspekcijai – 35 618,33 Eur:

- mokėtinas PVM – 17 601,33 Eur
- nekilnojamo turto mokestis – 161,00 Eur
- mokėtinas išteklių mokestis – 11 192,00 Eur
- mokėtinas taršos mokestis – 6 664,00 Eur

kiti trumpalaikiai įsipareigojimai – 573,94 Eur, iš jų:

- mokėtinos sumos profesinei sąjungai – 555,00 Eur
- kiti – 18,94 Eur.

2019 m. finansinių skolų bendrovė neturėjo.

## *6. Pardavimo pajamos*

Pajamos bendrovėje pripažįstamos vadovaujantis kaupimo principu. Pajamos apskaitoje registruojamos tada, kada uždirbamos, neatsižvelgiant į pinigų gavimą. Apskaitoje apskaitomos grynąja pardavimo verte.

Pardavimo pajamas bendrovė gauna už vandens tiekimą ir nuotekų šalinimą bei valymą, taip pat už suteiktas paslaugas bei atliktus darbus (vamzdynų praplovimas, fekalinių nuotekų išvežimas, transporto, mechanizmų nuoma). Pardavimo pajamos 2019 m. išaugo apie 10,2 procento ir sudarė 1 662 582,46 Eur. Pardavimo pajamų detalizavimas pateiktas 16 lentelėje.

16 lentelė

## Pardavimo pajamų detalizavimas

(Eur)

Paslaugų ir prekių pajamos	Finansiniai metai	Praėję finansiniai metai
Pajamos už vandenį	582727	542021
Pajamos už nuotekas	829571	748085
Pardavimo kaina	216857	180741
Pajamos už nuotekų surinkimą automašinomis	5385	5444
Mašinų/mechanizmų nuomos pajamos	4197	4710
Trasų plovimo pajamos	4268	3016
Laboratorijos tyrimų pajamos	667	624
Pajamos už kontrolierių iškvietimą	1251	1594
Pajamos už parduotas medžiagas	4947	3949
Kitos	12712	17920
Iš viso:	1662582	1508104

## 7. Kitos veiklos pajamos

Tai pajamos už parduotą ilgalaikį materialųjį turtą, bei kitos netipinės veiklos pajamos. Ataskaitiniais metais ilgalaikio materialiojo turto pardavimo pajamos sudarė 7063,19 Eur (parduotas ekskavatorius), kitos veiklos pajamos sudarė 257,10 Eur (gautas žalos atlyginimas iš draudimo bendrovės) ir 263,80 Eur – gautos sumos pagal sutartis. Bendra kitos veiklos pajamų suma – 7 584,09 Eur.

## 8. Finansinės ir investicinės veiklos pajamos

Tai delspinigiai už pradelstą pirkėjų įsiskolinimą, banko palūkanos ir baudos (netesybos) už sutartinių įsipareigojimų nesilaikymą. Informacija pateikiama 17 lentelėje.

17 lentelė

## Finansinės ir investicinės veiklos rezultatai

(Eur)

Rodikliai	Finansiniai metai	Praėję finansiniai metai
<b>a) FINANSINĖS IR INVESTICINĖS VEIKLOS PAJAMOS</b>	8719	4651
Reikšmingų sumų detalizavimas:		
Baudų ir delspinigių pajamos	5092	4396
Baudų ir netesybų pajamos	3442	0
Palūkanų pajamos	185	255
<b>b) FINANSINĖS IR INVESTICINĖS VEIKLOS SĄNAUDOS</b>	870	3996
Reikšmingų sumų detalizavimas:		
Palūkanų sąnaudos	870	3995
Baudų ir delspinigių sąnaudos	0	1
<b>c) FINANSINĖS IR INVESTICINĖS VEIKLOS REZULTATAS (a - b)</b>	7849	655



## 9. Snaudos

Snaudomis pripažįstama išlaidų dalis, kuri yra patirta uždirbant ataskaitinio laikotarpio pajamas. Apskaitoje sąnaudos registruojamos kaupimo principu.

Sąnaudos skirstomos į:

1. Savikainos sąnaudas;
2. Veiklos (pardavimo ir administracines);
3. Kitos veiklos (ilgalaikio turto perleidimo (nurašymo);
4. Finansinės veiklos.

*Savikainos sąnaudas* sudaro sąnaudos, kurios tiesiogiai dalyvauja uždirbant pajamas. Tai kuras, medžiagos, darbo užmokestis, socialinio draudimo sąnaudos, ilgalaikio turto nusidėvėjimas, energijos sąnaudos, prekių pardavimo, atliktų darbų sąnaudos, netiesioginės vandens tiekimo ir nuotekų tvarkymo sąnaudos ir pan. Pagrindiniai savikainos sąnaudų straipsniai pateikiami 18 lentelėje.

18 lentelė

Eil. Nr.	Parduotų prekių ir suteiktų paslaugų savikaina	Finansiniai metai (Eur)	Praėję finansiniai metai (Eur)
1.	Sąnaudos vandeniui ir nuotekoms	758 743	655 086
2.	Sąnaudos valymo įrenginiuose	590 531	532 260
3.	Atliktų darbų sąnaudos	5 205	7 791
4.	Netiesioginės sąnaudos	22 017	33 740
	<b>Iš viso</b>	<b>1 376 496</b>	<b>1 228 877</b>

*Veiklos sąnaudas* sudaro pardavimo ir administracinės sąnaudos. Tai ryšių paslaugos, komandiruočių, kvalifikacijos kėlimo, draudimo sąnaudos, darbo užmokesčio ir socialinio draudimo sąnaudos administracijos darbuotojams, atostoginių kaupiniai, vandens skaitiklių nusidėvėjimas, jų remonto darbai ir metrologinė patikra, mokesčiai už įmokų surinkimą, gamtos išteklių bei taršos mokesčiai, nekilnojamojo turto, kelių mokesčiai ir kt., susijusios su bendrovės veikla. Pagrindiniai veiklos sąnaudų straipsniai pateikiami 19 lentelėje.

19 lentelė

Eil. Nr.	Veiklos sąnaudos	Finansiniai metai (Eur)	Praėję finansiniai metai (Eur)
1.	Pardavimų sąnaudos	38 254	38 924
2.	Bendrosios ir administracinės sąnaudos	112 586	135 729
3.	Veiklos sąnaudos	83 015	68 805
4.	Sąnaudos, didinančios apmokestinamąjį pelną	477	2 845
5.	Kitos bendrosios sąnaudos	21 076	0
6.	Atostoginių kaupinių sąnaudos	7 733	-1 376
	Iš viso	263 141	244 927

*Kitos veiklos sąnaudos*, tai ilgalaikio turto perleidimo nuostoliai, kitos sąnaudos. Ataskaitiniais metais ilgalaikio turto perleidimo nuostolių bendrovė nepatyrė.

*Finansinės veiklos sąnaudos*, tai sumokėtos palūkanos, baudos bei delspinigiai (16 lentelė). Palūkanas bendrovė moka už savivaldybės paimtą paskolą miesto valymo įrenginių statybai nuo 2001 m. sausio mėn. Palūkanų suma – 870,25 Eur – yra galutinė.

#### 10. Informacija apie ryšius su vadovais

2019 m. gruodžio 31 d. bendrovėje dirbo 3 vadovai: bendrovės direktorius, technikos direktorius, direktoriaus pavaduotojas nuotekų ūkiui. Informacija apie ryšius su vadovais pateikiama 20 lentelėje.

20 lentelė

Finansiniai ryšiai su įmonės vadovais ir kitais sus (Eur)

Rodikliai	Finansiniai metai	Praėję finansiniai metai	Likutis finansinių metų pabaigoje
A. Per metus priskaičiuotos sumos, susijusios su darbo santykiais:			
1. Vadovams	64903	45204	
2. Kitiems susijusiems asmenims			
B. Įmonės suteiktos paskolos:			
1. Vadovams			
2. Kitiems susijusiems asmenims			
C. Gautos paskolos:			
1. Iš vadovų			
2. Iš kitų susijusių asmenų			
D. Neatlygintinai perduotas turtas ir dovanos:			
1. Vadovams			X
2. Kitiems susijusiems asmenims			
E. Suteiktos įvairios garantijos įmonės vardu:			
1. Vadovams			
2. Kitiems susijusiems asmenims			
F. Kitos reikšmingos sumos, per metus priskaičiuotos:			
1. Vadovams			
2. Kitiems susijusiems asmenims			
G. Kiti reikšmingi įsipareigojimai įmonei:			
1. Vadovų			
2. Kitų susijusių asmenų			
H. Parduotas turtas:			
1. Vadovams			X
2. Kitiems susijusiems asmenims			
Vidutinis vadovų skaičius per metus	3	3	X

Per 2019 m. bendrovės vadovams ir kitiems susijusiems asmenims nebuvo suteikta paskolų, ar gauta iš jų, nebuvo neatlygintinai perduoto turto ir dovanų, nebuvo parduota turto, suteiktų įvairių garantijų įmonės vardu.

#### 11. Inventorizacija

Ilgalaikio materialaus turto, medžiagų, inventoriaus, kuro, pinigų, atsiskaitymų su debitoriais ir kreditoriais, inventorizacija atlikta vadovaujantis LR Vyriausybės 2014 m. spalio 3 d. nutarimu Nr.1070 „Dėl inventorizacijos taisyklių patvirtinimo“ (su vėlesniais pakeitimais). Metinei inventorizacijai atlikti direktoriaus įsakymu yra patvirtinta komisija. Su įsakymu raštu supažindinti visi materialiai atsakingi asmenys ir komisijos nariai. Metinė turto inventorizacija atlikta 2019 m. gruodžio 1 d. duomenimis, nepanaudotų atostogų rezervas, nebaigta statyba, gautinos ir mokėtinos sumos, kiti įsipareigojimai 2019 m. gruodžio 31 d. duomenimis.

Inventorizacijos metu turto nuvertėjimo požymių nenustatyta. Faktiniai turto likučiai sutampa su apskaitos duomenimis. Surašyti ir patvirtinti inventorizacijos aprašai perduoti į buhalteriją.

#### 12. Bendrovės teisės ir įsipareigojimai, nenurodyti balanse

Užbalansinėje sąskaitoje apskaitomas bendrovei eksploatuoti perduotas trečiųjų asmenų turtas. Perduotam pagal eksploatacijos sutartis turtui nusidėvėjimas (amortizacija) nėra skaičiuojamas. 2019 m. pabaigoje šio turto vertė siekė 5 796 268,81 Eur, iš jų:

pastatai – 92 256, 72 Eur

statiniai ir mašinos – 657 475,73 Eur

perdavimo įtaisai – 4 889 236,36 Eur

transporto priemonės – 157 300,00 Eur

#### 13. Pobalansiniai įvykiai

Po 2019 m. gruodžio 31 d. neįvyko reikšmingų įvykių, kurie turėtų įtakos 2019 m. metinių finansinių ataskaitų rinkinio sudarymui.

Direktorius



Darius Dragūnavičius

Vyr. finansininkė



Sonata Liorančienė